



ALHAMBRA



ENJOYNEERING



Les designers SEAT ont longuement réfléchi et pensé à vos journées à la campagne, et à vos vacances au soleil. La modularité innovante de l'Alhambra est idéale, autant pour les voyages en famille que pour les multiples trajets quotidiens. La vie rêvée.

Nous appelons ça : **ENJOYNEERING**

FAIT POUR LA VIE

Spacieux, intelligent, captivant et incroyablement polyvalent, l'Alhambra éblouit par ses qualités.

Très confortable, son espace intérieur offre une grande polyvalence. Son design extérieur n'a rien à envier à ses concurrents. Ses performances respectueuses de l'environnement, et sa souplesse d'utilisation s'appuient sur des systèmes de sécurité et des technologies innovantes.

L'Alhambra : Un modèle de polyvalence.





FAMILIAL

Très spacieux

Avec ses trois rangées de sièges, l'Alhambra répond aux besoins de tous les membres de la famille... ensemble ou séparément. Le volume intérieur de 2 430 litres offre une modularité intelligente. Une fois les sièges arrière rabattus, vous pouvez même emporter un ou deux vélos (sans roue avant) pour partir à la conquête des chemins de campagne.

Mais nous ne nous sommes pas contentés de créer de l'espace, nous l'avons voulu particulièrement convivial. L'intérieur de l'Alhambra est un savant mélange de confort et de sophistication. Habillés de cuir ou de tissu, les sièges ergonomiques vous offriront un confort idéal, tandis que l'immense toit ouvrant panoramique, en option, illuminera votre voyage. Grand à l'intérieur comme à l'extérieur. De l'espace autant que vous voulez.



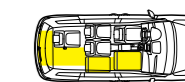
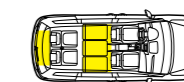
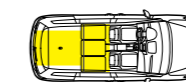
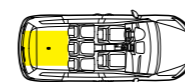
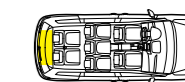
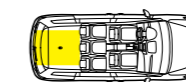
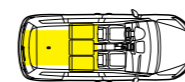
HAUTEMENT POLYVALENT

Le monospace aux multiples talents

Nous l'avons créé, à vous de l'aménager. L'habitacle de l'Alhambra est un espace modulable, que vous pouvez créer à votre goût.

Il est équipé de sept sièges répartis sur trois rangées. Une fois les deux rangées de sièges arrière repliées, vous obtenez un volume de chargement de 2 430 litres. En les repliant individuellement, vous pouvez créer jusqu'à 32 configurations différentes... et même 64 en tenant compte du siège passager avant. De quoi emmener qui vous voulez ou ce que vous voulez.

Pour un tel espace intérieur, l'accessibilité devient cruciale. Avec deux portes latérales coulissantes et un grand hayon, vous pourrez y accéder très facilement.



Le système d'ouverture électrique du hayon et des portes latérales coulissantes électriques, particulièrement utile, est disponible, en option à partir de Style.

PLEIN D'ASTUCES

Une multitude de fonctionnalités



CONSOLE DE TOIT.
Ce nouvel espace de rangement vous séduira par son côté très pratique.



CLIMATRONIC.
Vous préférez avoir chaud ou froid ? Nous avons la solution. Le système Climatronic tri-zone maintient une température idéale, avec des réglages séparés pour les trois rangées de sièges de l'Alhambra.



CAMÉRA DE RECU.



PARK ASSIST ET OPTICAL PARKING SYSTEM.
Pour tous ceux qui appréhendent les manœuvres de stationnement, avec le SEAT Park Assist se garer est désormais un jeu d'enfant. Ce système trouve un espace adapté et gare le véhicule à votre place. Et si vous préférez prendre les commandes, la caméra de recul vous donne une vision exacte de ce qui se passe à l'arrière.



HAYON A OUVERTURE ELECTRIQUE.
Le hayon de coffre à ouverture électrique permet un accès tout en douceur.

GÉNÉREUX

Un coeur d'athlète

L'important est aussi à l'intérieur. L'Alhambra se démarque par sa générosité. Chaque modèle de la gamme propose la technologie Ecomotive ou E-Ecomotive avec le système de récupération d'énergie au freinage et le système Start&Stop. Des innovations qui permettent de réduire la consommation de carburant et les émissions de CO₂ sans nuire aux performances.

Prenons, par exemple, le moteur 2.0 TDI E-Ecomotive 140 ch. Avec une consommation de 5,5 litres aux 100 km (configuration 5 sièges), et un niveau d'émission de CO₂ de 143 g/km, l'Alhambra est l'un des monospaces les plus propres du marché.

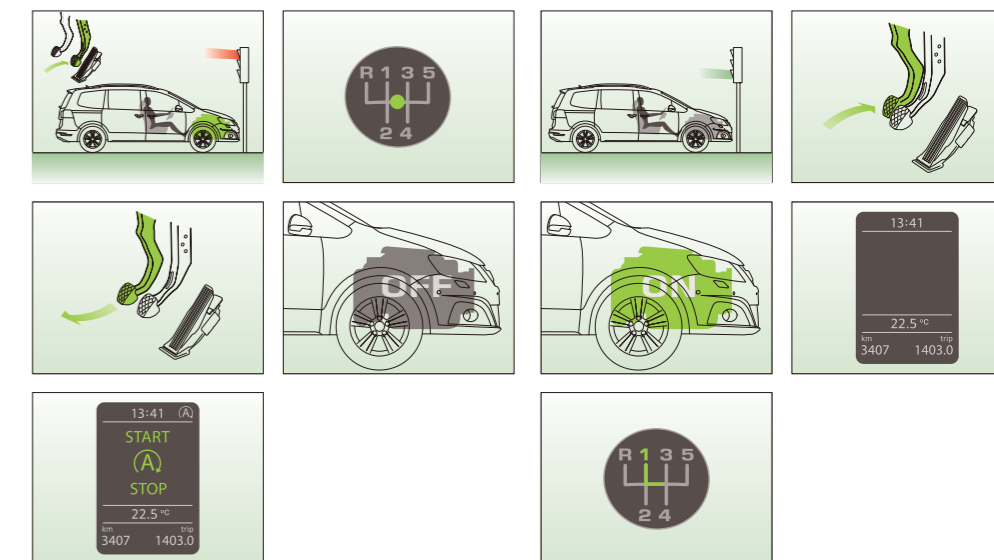
Et sa générosité ne s'arrête pas là. Tous les moteurs sont dotés de l'injection directe et du turbocompresseur, les moteurs TDI Common-rail délivrant jusqu'à 170 ch et les moteurs TSI, 150 ch.



E
ECOMOTIVE

SYSTÈME START&STOP.

Ce système vous permet d'économiser du carburant et de réduire les émissions de CO₂.



Le système Start&Stop s'active lorsque vous êtes au point mort. Le moteur stoppe complètement et reste arrêté jusqu'à ce que vous embrayiez.

Pour repartir, il suffit d'embrayer à nouveau et le moteur redémarrera automatiquement.

SÉCURITÉ CINQ ÉTOILES

Le summum de la confiance

Cinq étoiles au test de sécurité Euro NCAP*, tout est dit. Ce n'est pourtant pas le cas. Nous sommes allés encore plus loin en ajoutant des systèmes de sécurité qui vont au-delà des normes. Sept airbags au total, y compris un airbag genoux pour le conducteur. La sécurité enfant sur les portes arrière et, en option, un siège enfant intégré avec fixations iSOFIX et Top Tether, devraient déjà vous rassurer. Avec les systèmes de sécurité actifs de l'Alhambra, tels que le programme électronique de stabilité (ESP), le système d'assistance au freinage d'urgence, le système de stabilisation de la remorque et le système de contrôle de la pression des pneus, vous serez complètement serein.

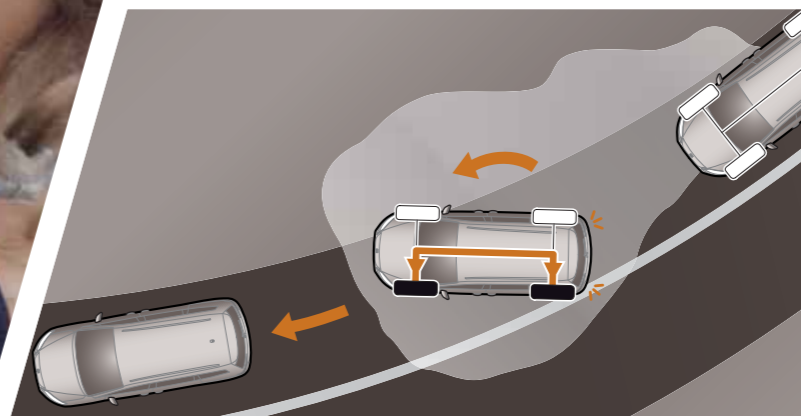
Grâce à une intervention de correction dans la direction, l'assistant de changement de file "Lane Assist", aide le conducteur à maintenir le véhicule sur la bonne trajectoire.

Le système de reconnaissance des panneaux de signalisation, affiche les informations correspondantes sur l'écran de radionavigation. Un bon moyen de rester vigilant.


Lors des longs trajets, le détecteur de fatigue avertit le conducteur par un signal sonore, lorsqu'il détecte une baisse de concentration. Il préconise une pause au conducteur.



AIRBAGS.
L'Alhambra est équipé de sept airbags : 2 avant, 2 latéraux, 2 rideaux plus un airbag genoux pour le conducteur. Sans oublier la désactivation de l'airbag passager et la possibilité d'ajouter des airbags latéraux à l'arrière.



PROGRAMME ÉLECTRONIQUE DE STABILITÉ (ESC).
L'Alhambra est dynamique et agréable à conduire. Ce plaisir est notamment dû à l'ESC et à son partenaire, l'aide au freinage d'urgence (EBA), qui contrôlent la trajectoire du véhicule et optimisent le freinage et la stabilité.



SYSTÈME DE PHARES ADAPTATIFS (AFS).
Laissez la technologie vous éclairer. L'AFS suit les mouvements du volant et dirige l'éclairage des phares bi-xénon dans la bonne direction.



*Pour en savoir plus, rendez-vous sur www.euroncap.com

PERSONNALISEZ VOTRE ALHAMBRA

Un Alhambra, rien que pour vous

REFERENCE

- / 7 airbags (2 avant, 2 latéraux, 2 rideaux et 1 airbag genoux pour le conducteur) avec désactivation de l'airbag passager
- / Direction assistée électromécanique, régulateur de vitesse
- / ESC avec freinage assisté d'urgence
- / Sécurité enfant sur les portes arrière, activée depuis le siège du conducteur
- / Fixations iSOFIX/Top Tether sur les sièges arrière (pour trois sièges enfants)
- / Indicateur de pression des pneus
- / Rétroviseurs extérieurs couleur carrosserie avec rappel de clignotant à LED intégré, dégivrants, réglables électriquement
- / Phares halogène à double optique avec clignotants intégrés
- / Portes latérales arrière coulissantes
- / Air conditionné Climatic
- / Écran multifonction avec détecteur de fatigue

- / Verrouillage centralisé (portes, hayon) avec télécommande à radiofréquence
- / Frein à main électrique (quand la boîte DSG est équipée de la fonction Auto-Hold)
- / Prise 12 V à l'avant sur la console centrale (2 prises avec 5 sièges, 1 seule prise avec 7 sièges) + prise 12 V dans le coffre
- / Autoradio CD-MP3 RCD 210 avec 4 haut-parleurs
- / Ordinateur de bord
- / 3 sièges arrière réglables en longueur, avec réglage du dossier et « Easy Fold »
- / Boîte à gants verrouillable, éclairée et réfrigérée
- / Compartiments de rangement dans la console de toit
- / Couvre Coffre ajustable et amovible
- / 2 porte-gobelets à l'avant, 2 porte-gobelets additionnels dans la 3^{ème} rangée pour la configuration 7 sièges
- / Pack fumeur (allume-cigare et cendrier)

Visuels non contractuels.



STYLE

REFERENCE + LES ÉQUIPEMENTS SUIVANTS

- / Système acoustique d'aide au stationnement avant et arrière
- / Tablettes avion au dos des sièges avant
- / Volant cuir multifonction réglable en hauteur et en profondeur (équipé de palettes au volant dans le cas des boîtes de vitesse DSG)
- / 2 stores pare-soleil pour les vitres latérales arrière
- / Inserts chromés (contours des diffuseurs d'air, bouton warning, bouton d'allumage des phares)
- / Tiroirs de rangement sous les sièges conducteur et passager
- / Détecteur de pluie + allumage automatique des phares
- / Phares antibrouillard avec fonction éclairage d'angle
- / Rails de toit chromés
- / Combiné prise "Media-In", prise auxiliaire situé dans le bac de rangement sous l'accoudoir, et câble USB
- / Autoradio CD-MP3 RCD 310 et 8 haut-parleurs
- / Appuie-tête pour les sièges avant avec réglage en profondeur (possibilité d'avancer l'appuie-tête et de le rapprocher à la tête du conducteur ou du passager)
- / Sièges conducteur et passager réglables manuellement en hauteur
- / Réglage électrique des lombaires et du dossier du siège conducteur
- / Rétroviseur intérieur jour/nuit automatique
- / Espace de rangement fermé sur la planche de bord
- / Accoudoir avant réglable en profondeur et en hauteur, avec compartiment de rangement
- / Rétroviseurs rabattables avec position Parking

- / Climatronic 3 zones (conducteur/passager/2^{ème} rangée)
- / Protections latérales couleur carrosserie
- / Pare-soleil conducteur et passager éclairés
- / Jantes alliage 16" IZAROS

TECHSIDE

STYLE + LES ÉQUIPEMENTS SUIVANTS

- / Jantes alliage 17" KIROA ou jantes alliage 18" AKIRA
- / Vitres arrière sur-teintées
- / Pack Technologique niveau 1 : Auto Hold (aide au démarrage en côte), prise 230V avec convertisseur continu-alternatif
- / Pack Technologique niveau 2 : RNS 315 (système de radionavigation), cartographie Europe de l'Ouest intégrée, écran couleur tactile, MP3, système Bluetooth® pour téléphone portable, caméra de recul
- / Park Assist: Système automatique de manœuvre de parking (calibré pour un stationnement en créneau ou en bataille)
- / Light assist: Assistant au passage automatique de feux de route vers feux de croisement



4 ROUES MOTRICES

Du plaisir garanti pour toute la famille

4WD

Prenez le monospace le plus polyvalent au monde et équipez-le des quatre roues motrices : un univers de possibilités s'ouvre à vous.

Le SEAT Alhambra 4WD vous permet d'aller partout, et d'emporter tout ce que vous voulez.

Cette transmission est spécialement conçue pour vous garantir une adhérence parfaite. Quant au moteur Ecomotive 2.0 TDI CR 140 ch, il délivre une puissance insoupçonnée. Caravane, remorque, van, etc., l'Alhambra peut tout tracter.



TOUJOURS PLUS POLYVALENT

Accessoirisez votre Alhambra

De nombreux accessoires SEAT de qualité vous permettent d'adapter votre Alhambra en fonction de vos besoins.

Faites votre choix.

Le configurateur en ligne est un moyen rapide et facile pour visualiser le SEAT Alhambra de vos rêves. Choisissez le moteur, la sellerie, la couleur de la carrosserie, les équipements et les accessoires. Sauvegardez et téléchargez. Vous pouvez même partager votre rêve avec vos amis

N'hésitez plus, rendez-vous sur <http://carconfigurator.seat.fr>



PORTE-SKIS.
Pour 4 paires de ski
ou 2 snowboards.

CROCHET D'ATTELAGE.



COQUES DE RÉTROVISEURS CHROMÉES.

MOULURE CHROMÉE DE HAYON.

PORTE-VÉLOS DE COFFRE SEAT.

Permet de transporter jusqu'à 3 vélos tout en préservant le volume de coffre.



SEAT SERVICE®

Faites confiance à notre réseau de professionnels



MOBILITE SEAT SERVICE®

Durant les deux premières années suivant l'achat, votre SEAT est automatiquement couverte par le Service Mobilité SEAT, sans coût additionnel. Le Service Mobilité SEAT vous fournit des services d'assistance dans toute circonstance entraînant l'immobilisation de votre SEAT : panne, accident, crevaison, etc. Nous trouverons toujours la meilleure solution selon vos besoins, que ce soit un véhicule de remplacement, un rapatriement à votre domicile pour vous et vos passagers ou un séjour en hôtel.

ACCESSOIRES

Si vous souhaitez donner à votre SEAT une touche plus personnelle, votre distributeur SEAT saura vous offrir un large choix d'accessoires d'origine, allant du siège enfant au porte-bagages. Chaque élément a été spécialement conçu pour s'adapter à votre propre SEAT et testé afin de répondre aux normes de qualité les plus élevées.

GARANTIE 2 ANS

Peu importe le kilométrage que vous parcourez avec votre nouvelle SEAT, votre véhicule est garanti deux ans (pièces et main-d'œuvre) dans toute l'Europe. Vous bénéficiez également de deux ans de garantie sur les pièces détachées, les accessoires et la main-d'œuvre - ceci bien sûr, sans limitation de kilométrage.

EXTENSIONS DE GARANTIE

Vous souhaitez profiter des conditions de garantie pour votre SEAT plus longtemps ? Vous pouvez facilement souscrire un contrat d'extension de garantie proposé par SEAT auprès de votre distributeur SEAT.

GARANTIE ANTI-CORROSION 12 ANS

Nous voulons que vous puissiez profiter de votre SEAT le plus longtemps possible. C'est pourquoi nous assurons une garantie de 12 ans contre la corrosion. La carrosserie de votre SEAT est entièrement galvanisée, afin de la rendre insensible aux aléas des intempéries.

GARANTIE 2 ANS SUR LES REPARATIONS

Toute réparation effectuée dans le réseau de Points Service SEAT est garantie deux ans, pièces et main-d'œuvre, sans limite de kilométrage. Ces réparations sont réalisées avec des pièces d'origine SEAT, les seules à offrir le même standard de qualité que la pièce de première monte, permettant de maintenir le niveau maximum de sécurité et de fiabilité de votre SEAT.

SEAT SERVICE® MAINTENANCE

Profitez juste du plaisir de conduire, tout le reste est sous contrôle. Si vous souscrivez à ce service, vous n'aurez aucune dépense imprévue, parce que toutes les interventions sur votre SEAT, y compris le remplacement des pièces d'usures seront couvertes. Ce contrat additionnel inclut les opérations d'entretien, y compris les remplacements de filtres et de l'huile moteur.

VEHICULE DE COURTOISIE

Ce service est proposé par votre Point Service SEAT. Lorsque vous y laissez votre véhicule à l'atelier, pour quelque intervention que ce soit, vous pouvez, si vous le souhaitez, profiter d'un véhicule de remplacement, à un prix raisonnable, assurant ainsi votre mobilité jusqu'à la reprise de votre SEAT.

RELATION CLIENT

Notre Service Relation Clientèle en France est à votre disposition, pour répondre à toute question concernant votre SEAT, au 09.69.36.83.53 (prix d'un appel local).

SELLERIE

Installez-vous

Nous voulons vous offrir le meilleur. Et nous savons que la sellerie est un sujet délicat. C'est pourquoi nous avons sélectionné des cuirs et des tissus de haute qualité, confortables et capables d'affronter la vie de famille.



DUBAI JL

/R/



LONDON GREY JL

/St/ /Ts/



LONDON BEIGE ZW

/St/ /Ts/



TOKYO JJ + WST ou W8T

/St/ /Ts/ ¹



CUIR NOIR* JJ + PL1

/St/ /Ts/



COGNAC / CUIR NOIR* XY + PL1
COGNAC / CUIR NOIR* JJ + PL1 + WST ou W8T

/St/ /Ts/ ¹

* Certains éléments sont en similicuir noir.

¹ Pack Design.

Reference /R/ Style /St/ Techside /Ts/ Série ■ Option ■

JANTES

La roue tourne



ENJOLIVEUR ELODEA 16" **R**



JANTE IZAROS 16" **St R**



JANTE KIROA 17" **Ts St**



JANTE KOSTA 17" **St**¹



JANTE AKIRA 18" **St Ts**

COULEURS



BLANC B4B4 VERNIE

R / St / Ts



ROUGE SALSA 4Y4Y VERNIE

R / St / Ts



FEUILLE D'ARGENT 7B7B MÉTALLISÉE¹

R / St / Ts



ARGENT REFLEX 8E8E MÉTALLISÉE¹

R / St / Ts



GRIS INDIUM X3X3 MÉTALLISÉE¹

R / St / Ts



BLEU NUIT Z2Z2 MÉTALLISÉE¹

R / St / Ts



BLEU NAYARA 1L1L MÉTALLISÉE¹

R / St / Ts



NOIR INTENSE 2T2T MÉTALLISÉE¹

R / St / Ts



BRUN BOAL 6M6M PERSONNALISÉE¹

R / St / Ts

Reference /R/
Style /St/
Techside /Ts/
Série **■**
Option **■**

¹ Couleurs avec supplément de prix.

Nous sommes Espagnols et Allemands. La perfection nous passionne. La technologie nous captive. Tout notre savoir-faire est au service de vos sensations. Nous donnons sens au design. Nous donnons vie à la technologie. Nous l'appelons ENJOYNEERING. Nous sommes SEAT.



Un engagement durable

SEAT recommande  **EDGE PROFESSIONAL**

SEAT s'engage à mener une politique d'amélioration permanente de ses produits et se réserve le droit de modifier sans préavis les caractéristiques, les couleurs et les prix de ses modèles. Les informations et les photos de la présente brochure ne sont communiquées qu'à titre indicatif. Les puissances fiscales des véhicules peuvent varier en fonction des équipements optionnels. Les véhicules figurant sur les photos de cette brochure peuvent différer du standard français. Cette brochure ne peut donc constituer un document contractuel. Bien que SEAT France s'efforce de garantir l'exactitude des informations à la date de publication (STGAMALHAMBRA04 / 01.07.2012), nous vous recommandons de vérifier auprès de votre distributeur SEAT si ces informations sont à jour. Compte tenu du procédé d'impression, les couleurs reproduites dans la brochure peuvent être légèrement différentes de la couleur des peintures et des selleries. Les matériaux et composants de ce véhicule ont été conçus pour minimiser leur impact sur l'environnement, dans le respect de la réglementation relative aux véhicules hors d'usage. Ont ainsi été privilégiés des composants et matériaux recyclés et/ou réemployables et/ou valorisables, visant à faciliter le démontage et la dépollution des véhicules hors d'usage ainsi qu'à préserver l'environnement. Tout véhicule en fin de vie peut être cédé gratuitement par son dernier propriétaire aux démolisseurs et broyeurs agréés par les services compétents. Pour plus de renseignements sur la cession des véhicules hors d'usage et/ou les dispositifs mis en place pour prévenir les atteintes environnementales, n'hésitez pas à contacter votre distributeur SEAT ou la société VOLKSWAGEN Groupe France s.a. Division SEAT, 11, avenue de Boursonne - BP 62 - 02601 Villers-Cotterêts cedex ou à vous rendre sur le site Internet (<http://www.seat.com/com/generator/su/com/SEAT/site/company/environment/main.html>). VOLKSWAGEN Groupe France s.a. Division SEAT, 11, avenue de Boursonne - BP 62 - 02601 Villers-Cotterêts cedex.

ENJOYNEERING : La technologie au service du plaisir.



ALHAMBRA

Spécifications Techniques



ENJOYNEERING

EQUIPEMENTS

	Reference	Style	Techside
Pack Style : Auto Hold (aide au démarrage en côte), jantes alliage 16" IZAROS, phares avant antibrouillard avec fonction éclairage d'angle, volant multifonction, radio RCD 310 + 4HP supplémentaires, pack chrome intérieur niveau 1 (bouton d'allumage des phares + bouton warning + contours de diffuseurs d'air)	o	–	–
Pack Rangement : Espace de rangement fermé en position centrale sur la planche de bord, tiroir de rangement sous le siège conducteur, porte-gobelets en 2 ^{ème} rangée, rangement porte-lunettes, siège passager réglable en hauteur + réglage lombaires + dossier rabattable à 90°)	o	–	–
Pack Design 17" : jantes alliage 17" KOSTA, vitres arrières surteintées, sièges sport, suspensions sport, pack chrome niveau 2 (boutons lève-vitres + bouton de réglage des retroviseurs extérieurs). Non compatible avec l'intérieur beige	–	o	–
Pack Design 18" : jantes alliage 18" AKIRA, vitres arrières surteintées, sièges sport, suspensions sport, pack chrome niveau 2 (boutons lève-vitres + bouton de réglage des retroviseurs extérieurs). Non compatible avec l'intérieur beige	–	o	–
Pack Technologique niveau 1 : Auto Hold (aide au démarrage en côte), rétroviseur extérieur passager à mémoire avec abaissement automatique lors de la marche arrière, système acoustique d'aide au stationnement avant et arrière, prise 230V avec convertisseur continu-alternatif	–	o	s
Pack Technologique niveau 2 : RNS 315 (système de radionavigation), cartographie Europe de l'Ouest intégrée, écran couleur tactile + MP3 + écran multifonctions + système Bluetooth® pour téléphone portable + caméra de recul. Remarque : Vérifier la compatibilité de votre téléphone auprès de votre distributeur	–	o	s
Pack Hiver niveau 1 : sièges avant chauffants + lave phares avant + buses de lave glace chauffantes	o	o	o
Pack Hiver niveau 2 : pare-brise chauffant	o	o	o
Pack Chargement : système de gestion du compartimentage du coffre (rails de coffre), filet de séparation derrière les sièges de 2 ^{ème} rangée, filet de coffre	–	o	o
Pack Sécurité : Caméra intelligente incluant les fonctions “Lane Assist” (anti franchissement de ligne) et reconnaissance des panneaux de signalisation	–	o	o

EQUIPEMENTS EXTERIEURS

	Reference	Style	Techside
Portes latérales arrières coulissantes manuelles + ouverture du coffre manuelle	s	s	–
Portes latérales arrières coulissantes électriques + ouverture électrique du coffre	–	o	s
Pare-chocs intégraux couleur carrosserie + Poignées de porte couleur carrosserie	s	s	s
Verrouillage centralisé (portes, hayon) avec télécommande à radiofréquence, fermeture des ouvrants (vitres, toit) côté conducteur et clé rabattable (3 fonctions ouverture/fermeture/coffre)	s	s	s
Pare-brise athermique + Vitres teintées	s	s	s
Phares halogène à double optique avec clignotant intégré	s	s	s
Rails de toit noirs	s	–	–
Rails de toit chromés type ELOX	–	s	s
Cerclage des vitres extérieures latérales en aluminium	–	s	s
Rétroviseurs extérieurs couleur carrosserie avec rappel de clignotant à LED intégré, dégivrants, réglables électriquement	s	–	–
Rétroviseurs extérieurs couleur carrosserie avec rappel de clignotant à LED intégré, dégivrants, réglables et rabattables électriquement	–	s	s

EQUIPEMENTS EXTERIEURS

	Reference	Style	Techside
Rétroviseurs rabattables avec position Parking	o	s	s
Phares AV antibrouillard avec fonction éclairage d'angle	o	s	s
Portes latérales arrières coulissantes à ouverture électriques + hayon à ouverture/fermeture électrique	–	o	s
Phares bi-xénon avec feux diurnes + AFS (système d'éclairage auto-directionnel) + Lave-phares avant + Témoin du niveau de lave-phare	–	o	o
Vitres arrière surteintées	o	o	s
Peinture métallisée ou nacrée / Peinture personnalisée / Peinture Rouge Salsa	o	o	o
Crochet d'attelage amovible à déverrouillage électrique et basculement mécanique	o	o	o

EQUIPEMENTS INTERIEURS

	Reference	Style	Techside
2 porte-gobelets à l'avant (2 porte-gobelets additionnels en 3 ^{ème} rangée de sièges si 7 sièges)	s	s	s
Prise(s) 12V à l'avant de la console centrale (2 prises en cas de 5 sièges. 1 seule prise si 7 sièges) + Prise 12V dans le coffre	s	–	–
Prise(s) 12V à l'avant de la console centrale (3 prises en cas de 5 sièges. 2 prises si 7 sièges) + Prise 12V dans le coffre	–	s	s
Pack fumeur (Allume-cigare et 2 cendriers)	s	s	s
Compartiment de rangement entre les sièges conducteur et passager	s	–	–
Accoudoir central avant, réglable en longueur et en hauteur avec compartiment de rangement	–	s	s
Frein à main électrique	s	s	s
Vitres avant et arrière électriques antipincement et à impulsion	s	s	s
Espace de rangement ouvert en position centrale sur la planche de bord + boîte à gants verrouillable à clé, éclairée et réfrigérée	s	–	–
Espace de rangement fermé en position centrale sur la planche de bord + boîte à gants verrouillable à clé, éclairée et réfrigérée	–	s	s
Tablettes aviation au dos des sièges avant + Tiroirs de rangement sous les sièges conducteur et passager + rideaux pare-soleil sur les vitres latérales arrière	–	s	s
Volant 3 branches réglable en hauteur et en profondeur (équipé de palettes au volant dans le cas des Boîtes de vitesse DSG)	s	s	s
Volant cuir multifonction 3 branches et levier de vitesse en cuir	–	s	s
Pare-soleil conducteur et passager avec miroir de courtoisie occultable et pochette côté conducteur	s	–	–
Pare-soleil conducteur et passager avec miroir de courtoisie occultable éclairé et pochette côté conducteur	–	s	s
Pack chrome intérieur niveau 1 : bouton d'allumage des phares + bouton warning + contours de diffuseurs d'air)	–	s	s
Tapis de sol avant et arrière (si 7 sièges, 2 tapis sur la troisième rangée de sièges-> majoration du prix du véhicule de 25€)	–	s	s
Couvre Coffre ajustable et amovible	s	s	s
Eclairage du coffre	s	s	s
Appuie-tête pour les sièges avant avec réglage en X (possibilité d'avancer l'appuie-tête et de le rapprocher vers la tête du conducteur)	–	s	s
Crochets dans le coffre : 4 points d'arrimage	–	s	s

CLIMATISATION

	Reference	Style	Techside
Filtre antipollen + Recirculation interne de l'air	s	s	s
Air conditionné Climatic à régulation manuelle	s	–	–
Air conditionné automatique “Climatronic” 3 zones (conducteur et passager avant avec réglage indépendant gauche/droite + réglage indépendant de la température en 2 ^{ème} rangée de sièges) + diffuseurs en 3 ^{ème} rangée de sièges. Indépendant du nombre de sièges	–	s	s

EQUIPEMENTS AUDIO / VIDEO

	Reference	Style	Techside
Autoradio CD-MP3 RCD 210 + 4 haut-parleurs	s	–	–
Autoradio CD-MP3 RCD 310 + 8 haut-parleurs	–	s	–
Autoradio CD-MP3 RCD 510 (8 haut-parleurs) + chargeur 6 CD en façade + Système acoustique d'aide au stationnement avant et arrière + caméra de recul	–	o	–
Combiné prise “Media-In” + prise auxiliaire situé dans le bac de rangement sous l'accoudoir + câble USB (fourni d'origine)	–	s	s
Câble iPod® pour branchement sur la prise “Media-In” située dans le rangement sous l'accoudoir (option usine, remplace le câble USB fourni d'origine)	–	o	o
Système mains libres Bluetooth® Premium pour téléphone portable. Remarque : Vérifier la compatibilité de votre téléphone auprès de votre distributeur	o	o	s
RNS 315 (système de radionavigation), cartographie Europe de l'Ouest intégrée, écran couleur tactile + MP3 + écran multifonctions + système Bluetooth® pour téléphone portable. (dans le cas du RNS 315, la prise auxiliaire située dans le bac de rangement central est déplacée sur la façade du GPS). Remarque : Vérifier la compatibilité de votre téléphone auprès de votre distributeur	–	o	s

INSTRUMENTATION

	Reference	Style	Techside
Start&Stop (système de coupure automatique et de redémarrage automatique du moteur à l'arrêt) - de série sur toutes les motorisations	s	s	s
Ordinateur de bord + Indicateur de température extérieure et régulateur électronique de vitesse	s	s	s
Allumage automatique des phares + Détecteur de pluie et mise en route automatique des essuie-glaces + Rétroviseur intérieur jour/nuit automatique	–	s	s
Light Assist : Assistant au passage automatique de feux de route vers feux de croisement (oblige le pack technologique niveau 1 ou le pack sécurité)	–	o	s
Système acoustique d'aide au stationnement avant et arrière	o	s	s
Park Assist : système automatique de manœuvre de parking (calibré pour un rangement en créneau ou en bataille)	–	o	s
Système automatique de régulateur d'assiette : amortisseurs à compensation de charge (Type Nivomat)	–	o	o

SIÈGES

	Reference	Style	Techside
5 sièges indépendants. 3 sièges arrière de 2 ^{ème} rangée, réglable en longueur et encastrables dans le plancher via le système “Easy Fold” (fixations ISOFIX sur tous les sièges sauf conducteur)	s	s	s
Siège conducteur réglable en hauteur manuellement	s	–	–
Sièges conducteur et passager réglables manuellement en hauteur et réglage des lombaires + dossier du siège conducteur à réglage électrique	–	s	s

SIÈGES

	Reference	Style	Techside
Siège passager avec dossier rabattable à 90°	–	s	s
Sellerie cuir (sièges Sport) + sièges avant à réglage électrique (12 positions) et 3 mémoires + sièges avant chauffants + lave phares avant + buses de lave glace chauffantes + rétroviseur extérieur gauche à mémoire + éclairage de plancher + (supprime les tiroirs sous les sièges avant). Le prix est identique en 5 ou 7 sièges. Compatibilité totale avec les sièges enfants intégrés	–	o	o
2 sièges supplémentaires en 3 ^{ème} rangée (le véhicule passe en 7 sièges) + alarme d'oubli de ceinture de sécurité pour les 7 sièges + tapis de sol pour la 3 ^{ème} rangée + Air conditionné automatique “Climatronic” 3 zones (conducteur et passager avant avec réglage indépendant gauche/droite + réglage indépendant en 2 ^{ème} rangée de sièges) + diffuseurs en 3 ^{ème} rangée de sièges	o	o	o
Sièges enfants intégrés dans les sièges de 2 ^{ème} rangée (1 ou 2 sièges)	o	o	o

SÉCURITÉ

	Reference	Style	Techside
Détecteur de fatigue	s	s	s
ABS électronique (système antiblocage des roues) avec EBV (répartiteur électronique de freinage), ESBS (correcteur électronique de freinage en courbe), EDS (blocage électronique de différentiel), TCS (contrôle électronique de traction) déconnectable	s	s	s
ESP (programme électronique de stabilité) avec EBA (Aide au Freinage d'Urgence) + DSR (Driver Steering Recommendation) avec mise en route automatique des feux de détresse en cas de freinage d'urgence + indicateur de chute de pression des pneus avec signal sonore	s	s	s
7 Airbags SEAT® : 2 frontaux pour conducteur et passager avant, 2 latéraux en 1 ^{ère} rangée, 2 rideaux sur toute la longueur du véhicule (1 ^{ère} ,2 ^{ème} et 3 ^{ème} rangée), 1 Airbag de genoux pour le conducteur + Désactivation de l'airbag SEAT® passager avant	s	s	s
Ceintures de sécurité avant et arrière 3 points réglables en hauteur avec prétentionneur + Alarme d'oubli de ceinture de sécurité pour conducteur et passager	s	s	s
Système anti-jacking (ouverture indépendante porte conducteur, reste des ouvrants et fermeture automatique de tous les ouvrants à partir de 15 km/h)	s	s	s

PNEUMATIQUES

	Reference	Style	Techside
Jantes acier 16" + pneus auto-réparant CONTISEAL® 205/60 R16" et enjoliveurs de roues intégraux ELODEA	s	–	–
Jantes alliage léger “IZARO” 6 ½ J × 16" + pneus auto-réparant CONTISEAL® 215/60 R 16" + boulons de roue antivol	–	s	s
Jantes alliage léger “KIROA” 7 J × 17" + pneus auto-réparant CONTISEAL® 225/50 R 17" + boulons de roue antivol	–	o	s
Jantes alliage léger “KOSTA” 7 J × 17" + pneus auto-réparant CONTISEAL® 225/50 R 17" + boulons de roue antivol (jantes uniquement disponibles via le pack Design)	–	o	o
Jantes alliage léger “AKIRA” 7 ½ J × 18" + pneus 225/45 R 18" + boulons de roue antivol + suspension sport	–	o	o

s Série o Option – Non disponible

CARACTÉRISTIQUES TECHNIQUES

	1.4 TSI 150 ch (110 KW) Ecomotive	1.4 TSI 150 ch (110 KW) DSG Ecomotive	2.0 TDI 115 ch (85 KW) Ecomotive	2.0 TDI 140 ch (103 KW) E-Ecomotive	2.0 TDI 140 ch (103 KW) 4WD Ecomotive	2.0 TDI 140 ch (103 KW) DSG Ecomotive	2.0 TDI 170 ch (125 KW) Ecomotive	2.0 TDI 170 ch (125 KW) DSG Ecomotive
Puissance fiscale	9	9	7	8	8	8	10	10
Disposition	Transversale	Transversale	Transversale	Transversale	Transversale	Transversale	Transversale	Transversale
Nombre de cylindres / type	4 / en ligne	4 / en ligne	4 / en ligne	4 / en ligne	4 / en ligne	4 / en ligne	4 / en ligne	4 / en ligne
Nombre de soupapes	16	16	16	16	16	16	16	16
Cylindrée (cm³)	1390	1390	1968	1968	1968	1968	1968	1968
Alésage x course (mm)	76,5 x 75,6	76,5 x 75,6	81 x 95,5	81 x 95,5	81 x 95,5	81 x 95,5	81 x 95,5	81 x 95,5
Taux de compression	10	10	16,5	16,5	16,5	16,5	16	16
Puissance maximale (ch/kW/tr/mn)	150 / 110 / 5800	150 / 110 / 5800	115 / 85 / 4200	140 / 103 / 4200	140 / 103 / 4200	140 / 103 / 4200	170 / 125 / 4200	170 / 125 / 4200
Couple maximal (Nm/ tr/mn)	240 / 1500 - 4000	240 / 1500 - 4000	280 / 1750 - 2500	320 / 1750 - 2500	320 / 1750 - 2500	320 / 1750 - 2500	350 / 1750 - 2500	350 / 1750 - 2500
Alimentation	Injection directe FSI (Turbo + compresseur)		Injection Directe + Turbo + intercooler					
Allumage	Bougies de préchauffage							
Type de carburant	Super sans Plomb 95		Diesel					
Contrôle des émissions	Pré-catalyseur + 2 sondes lambda		Pré-catalyseur + 2 sondes lambda					
Emission de CO2 (g/km)	167	178	143 (5 sièges) / 146 (7 sièges)	143 (5 sièges) / 146 (7 sièges)	158 (5 sièges) / 162 (7 sièges)	149	152	154

Vitesse maximale (km/h)	197	197	183	194	191	191	207	204
Accélération 0-100 km/h (s)	10,7	9,9	12,6	10,9	11,4	10,9	9,5	9,8

Cycle urbain (l/100 km)	9,2	9,4	6,8 (5 sièges) / 6,9 (7 sièges)	6,8 (5 sièges) / 6,9 (7 sièges)	7,4 (5 sièges) / 7,5 (7 sièges)	6,9	7,3	6,7
Cycle extra-urbain (l/100 km)	6,1	6,6	4,8 (5 sièges) / 4,9 (7 sièges)	4,8 (5 sièges) / 4,9 (7 sièges)	5,2 (5 sièges) / 5,4 (7 sièges)	5,0	5,0	5,4
Cycle mixte (l/100 km)	7,2	7,6	5,5 (5 sièges) / 5,6 (7 sièges)	5,5 (5 sièges) / 5,6 (7 sièges)	6,0 (5 sièges) / 6,2 (7 sièges)	5,7	5,8	5,9

Type	Aux roues avant	Aux roues avant	Aux roues avant	Aux roues avant	Intégrale	Aux roues avant	Aux roues avant	Aux roues avant
Nombre de vitesse / type	6 / manuelles	6 / DSG	6 / manuelles	6 / manuelles	6 / manuelles	6 / DSG	6 / manuelles	6 / DSG
Rapport de pont	4,235 / 3,273	4,375 / 3,333	3,944 / 3,087	3,944 / 3,087	4,400 / 3,300 / 3,667	4,375 / 3,333	4,400 / 3,300 / 3,667	4,375 / 3,333

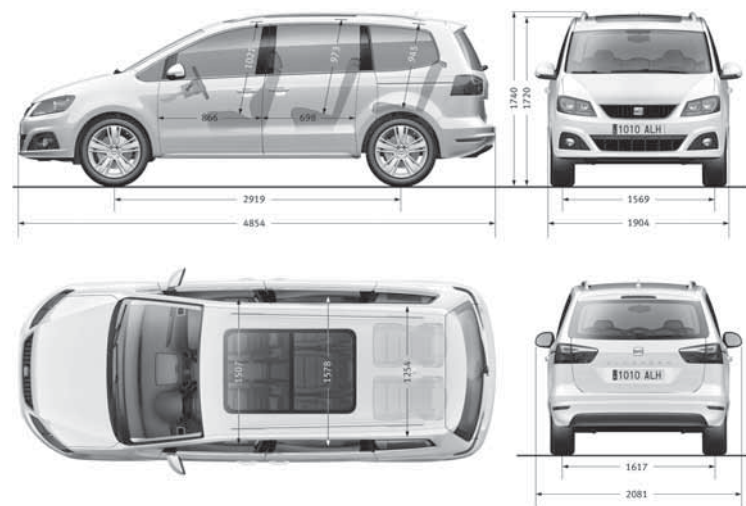
	1.4 TSI 150 ch (110 KW) Ecomotive	1.4 TSI 150 ch (110 KW) DSG Ecomotive	2.0 TDI 115 ch (85 KW) Ecomotive	2.0 TDI 140 ch (103 KW) E-Ecomotive	2.0 TDI 140 ch (103 KW) 4WD Ecomotive	2.0 TDI 140 ch (103 KW) DSG Ecomotive	2.0 TDI 170 ch (125 KW) Ecomotive	2.0 TDI 170 ch (125 KW) DSG Ecomotive
Suspension avant	Indépendante type MacPherson avec barre stabilisatrice (23,6 mm en 5 sièges / 25 mm en 7 sièges et 4WD)							
Suspension arrière	Essieu multibras avec ressorts hélicoïdaux - barre de torsion 20 mm							
Direction / type	Direction à assistance électrohydraulique							
Diamètre de braquage entre murs (m)	11,9	11,9	11,9	11,9	11,9	11,9	11,9	11,9

Type	Double circuit hydraulique, système de freinage en diagonale avec assistance							
Disques avant (mm)	314 x 30 (ventilés)	314 x 30 (ventilés)	314 x 30 (ventilés)	314 x 30 (ventilés)	314 x 30 (ventilés)	314 x 30 (ventilés)	314 x 30 (ventilés)	314 x 30 (ventilés)
Disques arrière (mm)	282 x 12	282 x 12	282 x 12	282 x 12	282 x 12	282 x 12	282 x 12	282 x 12

Longueur / largeur / hauteur (mm)	4854 / 1904 / 1720	4854 / 1904 / 1720	4854 / 1904 / 1720	4854 / 1904 / 1720	4854 / 1904 / 1720	4854 / 1904 / 1720	4854 / 1904 / 1720	4854 / 1904 / 1720
Empattement (mm)	2919	2919	2919	2919	2919	2919	2919	2919
Voie avant / arrière	1557 - 1569 / 1605 - 1617	1557 - 1569 / 1605 - 1617	1557 - 1569 / 1605 - 1617	1557 - 1569 / 1605 - 1617	1557 - 1569 / 1605 - 1617	1557 - 1569 / 1605 - 1617	1557 - 1569 / 1605 - 1617	1557 - 1569 / 1605 - 1617
Volume du coffre (l)	267 (7 sièges relevés) - 809 (6 et 7 ^{ème} sièges encastrés) - 1339 (2 sièges, mesure au niveau du couvre coffre) - 2430 (2 sièges, mesure jusqu'au ciel de toit)							
Volume du réservoir de carburant (l)	70	70	70	70	70	70	70	70
Nombre de places homologuées	5	5	5	5	5	5	5	5

A vide en ordre de marche (kg)	1723 (5 sièges) / 1771 (7 sièges)	1742 (5 sièges) / 1790 (7 sièges)	1772 (5 sièges) / 1823 (7 sièges)	1774 (5 sièges) / 1822 (7 sièges)	1891 (5 sièges) / 1942 (7 sièges)	1803 (5 sièges) / 1851 (7 sièges)	1794 (5 sièges) / 1842 (7 sièges)	1803 (5 sièges) / 1851 (7 sièges)
Maximal autorisé (kg)	2290 (5 sièges) / 2480 (7 sièges)	2310 (5 sièges) / 2500 (7 sièges)	2360 (5 sièges) / 2520 (7 sièges)	2340 (5 sièges) / 2510 (7 sièges)	2530 (5 sièges) / 2580 (7 sièges)	2370 (5 sièges) / 2540 (7 sièges)	2360 (5 sièges) / 2530 (7 sièges)	2370 (5 sièges) / 2540 (7 sièges)
Remorque freinée (kg)	1800	1800	2000	2200	2400	2200	2200	2200

DIMENSIONS



MOTORISATIONS


MOTEURS ESSENCE

	Reference	Style	Techside
1.4 TSI 150 ch (110 KW) Ecomotive	x	x	x
1.4 TSI 150 ch (110 KW) DSG Ecomotive	x	x	x

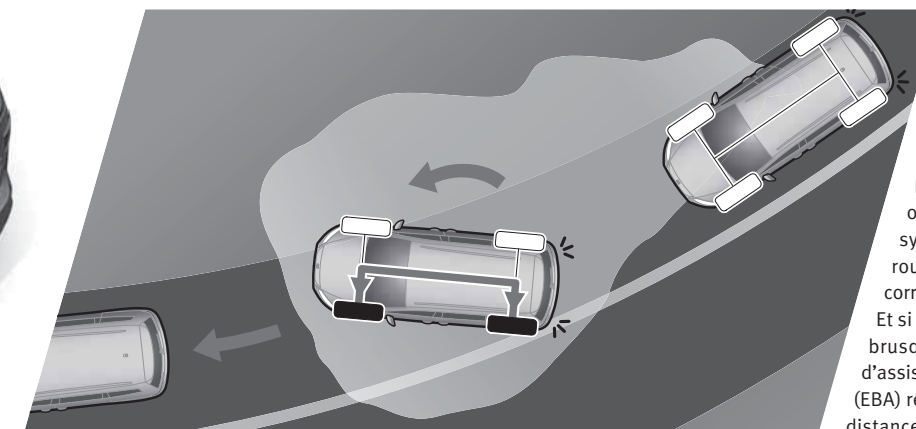
MOTEURS DIESEL

2.0 TDI CR 115 ch (85 KW) Ecomotive FAP	x	-	-
2.0 TDI CR 140 ch (103 KW) E-Ecomotive FAP	x	x	x
2.0 TDI CR 140 ch (103 KW) DSG Ecomotive FAP	x	x	x
2.0 TDI CR 140 ch (103 KW) 4WD Ecomotive FAP	-	x	x
2.0 TDI CR 170 ch (125 KW) Ecomotive FAP	-	x	x
2.0 TDI CR 170 ch (125 KW) DSG Ecomotive FAP	-	x	x

SÉCURITÉ



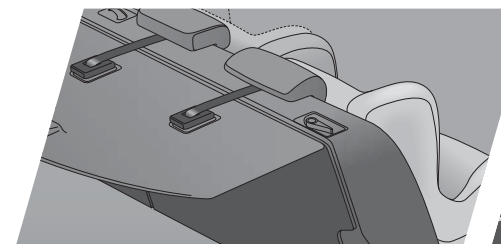
AIRBAGS.
L'Alhambra est équipé de sept airbags : 2 avant, 2 latéraux, 2 rideaux plus un airbag genoux pour le conducteur. Sans oublier la désactivation de l'airbag passager et la possibilité d'ajouter des airbags latéraux à l'arrière.



SYSTÈME ÉLECTRONIQUE DE STABILITÉ (ESC).
Pour une tenue de route optimisée, pensez ESC. Le système contrôle chacune des roues afin de détecter et de corriger toute perte d'adhérence. Et si vous devez vous arrêter brusquement, le système d'assistance au freinage d'urgence (EBA) réduit considérablement les distances de freinage.

TOP TETHER.

Le système Top Tether pour les sièges enfants, intégrés aux sièges arrière, protège les passagers en sécurisant la partie supérieure du corps, lors des impact frontaux.



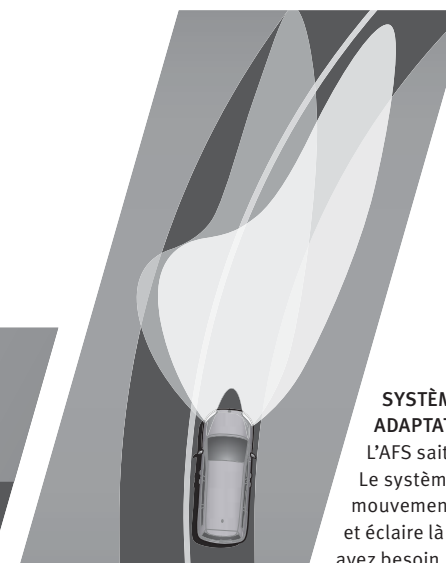
PHARES ANTIBROUILLARD AVEC FONCTION ÉCLAIRAGE D'ANGLE.

À une faible vitesse, les phares antibrouillard s'allument pour éclairer dans la direction où vous manœuvrez.



SYSTÈME DE PHARES ADAPTATIFS (AFS).

L'AFS sait où vous allez. Le système suit les mouvements du volant et éclaire là où vous en avez besoin.



Nous sommes Espagnols et Allemands. La perfection nous passionne. La technologie nous captive. Tout notre savoir-faire est au service de vos sensations. Nous donnons sens au design. Nous donnons vie à la technologie. Nous l'appelons ENJOYNEERING. Nous sommes SEAT.



Un engagement durable

SEAT recommande  **EDGE PROFESSIONAL**

SEAT s'engage à mener une politique d'amélioration permanente de ses produits et se réserve le droit de modifier sans préavis les caractéristiques, les couleurs et les prix de ses modèles. Les informations et les photos de la présente brochure ne sont communiquées qu'à titre indicatif. Les puissances fiscales des véhicules peuvent varier en fonction des équipements optionnels. Les véhicules figurant sur les photos de cette brochure peuvent différer du standard français. Cette brochure ne peut donc constituer un document contractuel. Bien que SEAT France s'efforce de garantir l'exactitude des informations à la date de publication (STGAMALHAMBRA04 / 01.07.2012), nous vous recommandons de vérifier auprès de votre distributeur SEAT si ces informations sont à jour. Compte tenu du procédé d'impression, les couleurs reproduites dans la brochure peuvent être légèrement différentes de la couleur des peintures et des selleries. Les matériaux et composants de ce véhicule ont été conçus pour minimiser leur impact sur l'environnement, dans le respect de la réglementation relative aux véhicules hors d'usage. Ont ainsi été privilégiés des composants et matériaux recyclés et/ou réemployables et/ou valorisables, visant à faciliter le démontage et la dépollution des véhicules hors d'usage ainsi qu'à préserver l'environnement. Tout véhicule en fin de vie peut être cédé gratuitement par son dernier propriétaire aux démolisseurs et broyeurs agréés par les services compétents. Pour plus de renseignements sur la cession des véhicules hors d'usage et/ou les dispositifs mis en place pour prévenir les atteintes environnementales, n'hésitez pas à contacter votre distributeur SEAT ou la société VOLKSWAGEN Groupe France s.a. Division SEAT, 11, avenue de Boursonne - BP 62 - 02601 Villers-Cotterêts cedex ou à vous rendre sur le site Internet (<http://www.seat.com/com/generator/su/com/SEAT/site/company/environment/main.html>). VOLKSWAGEN Groupe France s.a. Division SEAT, 11, avenue de Boursonne - BP 62 - 02601 Villers-Cotterêts cedex.

ENJOYNEERING : La technologie au service du plaisir.