



LAND CRUISER

ICONIQUE PAR NATURE, RIEN NE L'ARRÊTERA

Depuis l'ascension du Mont Fuji par la première génération, il y a plus de 70 ans, le Land Cruiser n'a jamais cessé de repousser ses limites. Il enthousiasme toujours les conducteurs du monde entier pour ses capacités et à sa détermination à vous emmener partout, en vous ramenant toujours à bon port. Aujourd'hui, le Land Cruiser reste infatigable. Grâce à ses technologies avancées dédiées à la conduite sur route ou au tout-terrain, ses équipements de sécurité plus nombreux et à ses performances encore supérieures, il est prêt à affronter tous types de reliefs.

1 9 5 1

Naissance du modèle BJ - premier véhicule à réaliser une ascension de 2 500 mètres le long du Mont Fuji.

1 9 6 6

Le modèle Station Wagon offre une version plus sophistiquée du 4x4.

1 9 8 5

Le premier modèle Light Duty allie sans compromis robustesse et confort.

1 9 9 6

La série 90 bénéficie d'un châssis robuste, d'une suspension avant indépendante et d'une performance moteur supérieure.

2 0 0 2

La génération 120 marque le premier renouvellement du véhicule en 6 ans, améliorant encore la conduite sur route et en tout-terrain.

Pour les trajets courts, privilégiez la marche ou le vélo
#SeDéplacerMoinsPolluer

Pensez à covoiturer
#SeDéplacerMoinsPolluer

Au quotidien, prenez les transports en commun
#SeDéplacerMoinsPolluer

2 0 0 9

La génération 150 mêle sans compromis une incroyable durabilité à des qualités tout-terrain inédites.

2 0 1 7

La génération 150 se renouvelle et s'équipe d'équipements technologiques de pointe et d'équipements de sécurité inédits.




Land Cruiser Lounge Pack Techno
5 portes / 5 places
204 ch - BVA6



DES **LIGNES PUISSANTES** QUI NE LAISSENT RIEN AU HASARD

Le Land Cruiser est un extraordinaire condensé d'esthétique et de performance. Chaque détail possède son importance. La forme particulière du capot améliore la vision plongeante au centre. Phares et entrées d'air ont été déplacés vers le haut pour accroître la profondeur de gué. Des jantes en alliage léger 19"* confèrent un profil encore plus dynamique au véhicule. L'arrière se distingue par d'harmonieux feux à LED et un bouclier redessiné dont les angles moins prononcés laissent davantage d'espace pour les manœuvres.

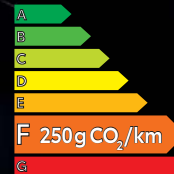
** Disponibles selon version.*



Land Cruiser Lounge
5 portes / 5 places
204 ch - BVA6



LE SAVOIR-FAIRE AU SERVICE DU CONFORT



Land Cruiser Lounge Pack Techno
5 portes / 5 places
204 ch - BVA6

Savant mélange de savoir-faire, fonctionnalité et attention portée aux détails, le Land Cruiser vous garantit un voyage plaisant quelle que soit la route. Le confort à bord a été encore amélioré, avec l'adoption d'une ventilation des sièges avant*, une climatisation automatique trizone*, des selleries cuir exclusives* et des rétroviseurs s'inclinant automatiquement lorsque la marche arrière est enclenchée*.



Land Cruiser
Lounge Pack Techno
5 portes / 5 places
204 ch - BVA6



Land Cruiser Lounge Pack Techno
5 portes / 5 places
204 ch - BVA6

1. CONSOLE CENTRALE

La console centrale accueille le large écran tactile 9** du système multimédia Toyota Touch®, ainsi que des commandes manuelles ergonomiques, séparées en groupes distincts. Les commandes relatives à la transmission, la conduite, et au confort sont simples et rapides à utiliser, que vous conduisiez sur route ou en tout-terrain.

2. PANNEAU DE CONTRÔLE DE LA CLIMATISATION ARRIÈRE*

Les passagers arrière peuvent régler la climatisation à leur convenance, pour bénéficier d'un confort optimal à tout moment.

* Disponible selon version.





QUELLE QUE SOIT
LA ROUTE:
**VOUS ÊTES AUX
COMMANDES**

Land Cruiser Lounge Pack Techno
5 portes / 5 places
204 ch - BVA6

La qualité des technologies dont s'équipe le Land Cruiser ne laisse pas de place au doute : vous êtes à bord d'un véritable 4x4 premium. Sa console centrale a été abaissée pour plus d'élégance et afin d'améliorer la visibilité vers l'avant en cas de conduite tout-terrain. Elle est équipée également d'un écran multimédia couleur de 9"**, qui retransmet les informations des caméras présentes tout autour du véhicule. Des aides à la conduite dédiées, comme le Moniteur Multi-Terrain (MTM)*, avec caméra de vision sous véhicule*, et le Multi-Terrain Select*, vous accompagneront à chaque fois que vous choisirez de vous écarter des chemins goudronnés, et vous permettront de maîtriser les reliefs les plus extrêmes.

*Disponible selon version.

1.



2.



1. DRIVE MODE SELECT : SÉLECTION DU MODE DE CONDUITE*

En fonction de votre style de conduite et des conditions extérieures, vous pouvez choisir l'un des 5 modes de conduite proposés (ECO, COMFORT, NORMAL, SPORT S et SPORT S+). Le système contrôle alors automatiquement le moteur, le passage de rapports, la direction assistée électrique (EPS), la direction hydraulique assistée à flux variable (VFC), les suspensions variables adaptatives (AVS) et la climatisation, afin d'optimiser l'efficacité énergétique et les qualités dynamiques de votre Land Cruiser.

2. ÉCRAN TFT AVEC INDICATEUR DE PERTE DE PRESSION DES PNEUS (TPMS)

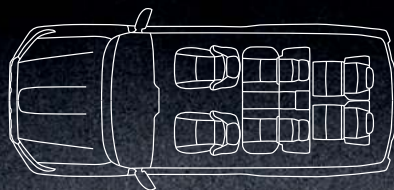
L'écran d'information TFT de 4,2" logé au cœur du combiné fournit en temps réel des données complètes sur l'état du véhicule ainsi que des informations relatives aux équipements de sécurité, comme l'indicateur de perte de pression des pneus TPMS. Cet équipement vous permet d'afficher sur l'écran la pression de chacun des pneus, à tout moment, et ce même si le véhicule est équipé d'une roue de secours. Lorsque la pression de l'un des pneus devient insuffisante, le système vous en avertit aussitôt grâce à l'apparition d'un voyant lumineux sur le tableau de bord.



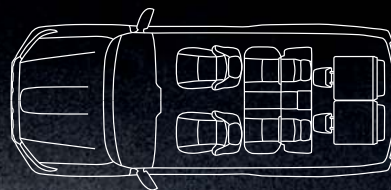
UNE POLYVALENCE À LA HAUTEUR DE VOS **EXIGENCES**

Quoi que vous fassiez – exploration de contrées sauvages ou déplacements en pleine jungle urbaine – le Land Cruiser bénéficie d'un espace à bord et d'une diversité d'aménagements qui sauront correspondre à chacun de vos besoins. Choisissez entre une configuration 2, 5, ou 7 places*, pour obtenir un véhicule qui s'adaptera à toutes les situations et à chacune de vos envies. Le chargement devient également un jeu d'enfant, grâce à la lunette arrière qui peut être manipulée d'une seule main.

Land Cruiser Lounge Pack Techno
5 portes / 5 places
204 ch - BVA6

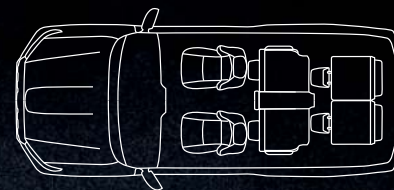


Configuration 7 places*



Configuration 5 places

En rabattant la dernière rangée de sièges arrière.



Configuration 2 places

En rabattant les deux rangées de sièges arrière.



Land Cruiser Lounge Pack Techno
5 portes avec Pack 7 places en option
204 ch - BVA6





Le Toyota Touch® est un système multimédia intuitif et facile à utiliser qui vous donne accès à un ensemble d'informations et de divertissements. Connectez votre smartphone⁽¹⁾ via Bluetooth® et accédez à vos appels en mains-libres, votre musique, vos SMS et internet.

L'écran tactile 9"⁽²⁾ se pilote par simple "glisser-déposer". Ce système est doté d'un dispositif audio de haute performance (9 à 14 haut-parleurs selon version) et est compatible avec les périphériques USB, iPod®⁽¹⁾ et les smartphones⁽¹⁾. Il dispose également d'une caméra de recul pour vous aider dans vos manœuvres.

Le système de navigation Toyota Touch® & Go Plus⁽²⁾ est livré avec une couverture cartographique européenne, un guidage intelligent pour les déviations et le calcul du trajet le plus économe en carburant. Il bénéficie également d'une cartographie 3D et de la reconnaissance vocale pour les fonctionnalités de votre portable.

Système de navigation Touch® & Go Plus (de série à partir de Légende)

INTELLIGENT ET CONNECTÉ



Works with
Apple CarPlay



android auto

Système de connectivité smartphone
Apple CarPlay / Android Auto

Compatible avec le système de navigation Touch® & Go Plus.

Apple CarPlay est compatible avec iPhone 5 (iOS 7) et versions supérieures. Android Auto est compatible à partir d'Android 5.0. Votre téléphone doit être connecté avec un câble USB certifié. Apple CarPlay est une marque déposée d'Apple Inc. © 2022 Google LLC Tous droits réservés. Android Auto est une marque déposée de Google LLC.



Via la fonction Toyota Online, utilisez la connectivité internet de votre Touch® & Go Plus⁽²⁾ et accédez à de nombreuses applications, services et mises à jour sur votre portail client : **MaToyota.fr**.



MÉTÉO

Consultez les prévisions météo du lieu de votre choix.



INRIX® TRAFFIC :

Disposez d'une information trafic connectée, performante et instantanée. Suivez ainsi les indications GPS et Inrix® Traffic en simultané.



COYOTE

Soyez averti en temps réel de toute perturbation routière par les informations recensées par les autres conducteurs.



FUEL PRICES (prix des carburants)

Trouvez les stations-service et comparez les prix des carburants autour de votre position.



PARKING

Trouvez un emplacement de stationnement, le taux de remplissage et les tarifs des parkings aux alentours.


PRENEZ LE CONTRÔLE

MyT by Toyota

MyT[®] by Toyota est une application disponible sur tout smartphone⁽¹⁾ équipé d'iOS ou Android. Cette application est composée d'un ensemble de services connectés conçus pour vous simplifier la vie, alimentés par les données envoyées directement par votre véhicule vers votre téléphone⁽¹⁾.

L'application MyT[®] permet de toujours rester en contact avec votre Toyota. Grâce à des mises à jour des informations en temps réel, comme la position des stations-service proches de vous ou la disponibilité des places de parking, conduire en ville devient encore plus facile.

Enfin, et sans doute le plus utile, vous savez toujours où vous êtes garé !



Scannez ce code QR avec votre smartphone et téléchargez l'application MyT[®] by Toyota.

MyT | App



DONNÉES DE CONDUITE

Enregistrez et analysez vos données de conduite comme la vitesse, l'accélération et la distance parcourue.



RETROUVER MA VOITURE

N'oubliez plus où vous êtes garé grâce à cette application alimentée par Google Maps[®], qui vous indique précisément où se trouve votre véhicule.



PLANIFICATION D'UN TRAJET À DISTANCE⁽⁴⁾

Planifiez tranquillement un itinéraire depuis votre smartphone⁽¹⁾ par exemple, et envoyez-le directement vers le système Touch[®] & Go Plus de votre véhicule.



RAPPEL ET RÉSERVATION D'UN ENTRETIEN EN LIGNE

Basée sur l'analyse de votre kilométrage réel, cette fonctionnalité vous avertit lorsqu'il est temps de planifier un rendez-vous en atelier et vous permet de réserver un créneau pour réaliser votre entretien.



GUIDAGE DE FIN D'ITINÉRAIRE⁽⁴⁾ (car to door)

Vous devez terminer votre trajet à pied ? Votre itinéraire initial est envoyé depuis le système Touch[®] & Go de votre véhicule vers votre smartphone⁽¹⁾ pour vous guider depuis votre place de parking vers votre destination finale.



VOYANTS D'AVERTISSEMENT

Si un voyant d'avertissement s'allume dans votre véhicule, retrouvez sa signification dans votre application MyT.

⁽⁴⁾ Disponible uniquement avec le système de navigation Toyota Touch[®] & Go Plus.

LA SOURCE DE SA **FORCE**

Le Land Cruiser est alimenté par un moteur Diesel de 204 chevaux, couplé à une boîte manuelle ou automatique.



TYPE DE MOTORISATION

204 2.8 L D-DI (Diesel)

TRANSMISSION

Manuelle
6 vitesses

Automatique
6 vitesses

PUISSANCE MAXIMALE

(ch) :

204

204

CONSOMMATION en conditions mixtes (l/100 km)⁽¹⁾⁽²⁾⁽³⁾⁽⁴⁾

Selon norme WLTP

de 9,3 à 9,6

de 9,2 à 9,6

ÉMISSIONS DE CO₂ en conditions mixtes (g/km)⁽¹⁾⁽²⁾⁽³⁾⁽⁴⁾

Selon norme WLTP

F Min. 244 g/km

F Min. 241 g/km

G Max. 252 g/km

G Max. 251 g/km

⁽¹⁾⁽²⁾⁽³⁾ Détails sur les procédures d'homologation en page 44.

⁽⁴⁾ Selon carrosserie.



Land Cruiser Lounge
5 portes / 5 places
204 ch - BVA6

UNE FIABILITÉ SANS ÉGALE



Land Cruiser Lounge
5 portes / 5 places
204 ch - BVA6

VERROUILLAGE AUTOMATIQUE DU DIFFÉRENTIEL ARRIÈRE⁽¹⁾

Le différentiel arrière intelligent s'adapte aux conditions de conduite et répartit automatiquement le couple entre les roues arrière pour plus de sécurité. En cas de perte d'adhérence, il propulse les roues arrière à la même vitesse, permettant de retrouver une bonne tenue et route et de garder le contrôle de la trajectoire.

CONTRÔLE ACTIF DE MOTRICITÉ (A-TRC)⁽¹⁾

L'A-TRC empêche le patinage des roues, permettant ainsi de stabiliser votre Land Cruiser lorsque vous accélérez sur des routes glissantes ou évoluez sur des surfaces boueuses.

CHÂSSIS ÉCHELLE

La structure de châssis échelle du Land Cruiser est faite de tôles haute résistance, qui garantissent une construction légère, à la fois solide et rigide. Elle permet également d'isoler l'habitacle des vibrations et des secousses, pour un confort incomparable même lorsque les conditions de conduite sont épineuses.

AIDE AU DÉMARRAGE EN CÔTE (HAC)⁽¹⁾ ET AIDE À LA DESCENTE (DAC)⁽¹⁾

L'aide au démarrage en côte empêche le véhicule de reculer lorsqu'il est immobilisé sur une route pentue, pour un départ tout en douceur. En cas de déclivité,

le Land Cruiser est à la fois un symbole de robustesse et de puissance. Il a forgé cette réputation au fil des ans, grâce à une qualité, une longévité et une fiabilité sans pareil. Le secret de ses capacités tout-terrain inégalables ? L'alliance unique entre l'extrême solidité de son châssis échelle résistant aux torsions, et l'incroyable précision technique avec laquelle ses équipements technologiques guident et protègent le conducteur. Des sommets enneigés du Japon aux forêts d'Europe, en passant par les étendues sauvages de Russie et d'Asie centrale, le Land Cruiser a été mis à l'épreuve sur tous les continents. Inébranlable, il en est toujours revenu avec l'envie insatiable de mettre le cap vers de nouveaux sommets.

l'aide à la descente assure quant à elle la stabilité du véhicule, en actionnant ponctuellement les freins.

SUSPENSIONS VARIABLES ADAPTATIVES (AVS)⁽¹⁾

Ce système adapte en temps réel la réponse des amortisseurs avant et arrière aux conditions sur route, en sélectionnant le mode le plus approprié : Confort, Normal, ou Sport.

⁽¹⁾ Disponible selon version. Une description complète de ces équipements est disponible en pages 41 et 42.



Land Cruiser Lounge
5 portes / 5 places
204 ch - BVA6
avec ferrure d'attelage
disponible en accessoire

ASSOCIATION DU MULTI-TERRAIN SELECT⁽¹⁾ ET DU CRAWL CONTROL⁽¹⁾

Attaquez-vous sereinement à toutes les situations grâce au choix de 5 modes tout-terrain proposés par votre Land Cruiser. Boue, sable, rochers, le MTS⁽¹⁾ régule automatiquement la direction assistée et les suspensions pour s'adapter à toutes les conditions de conduite, et peut même être combiné au Crawl Control⁽¹⁾ pour une efficacité encore supérieure sur terrain accidenté.

MONITEUR MULTI-TERRAIN⁽¹⁾ AVEC CAMÉRA DE VISION SOUS VÉHICULE⁽¹⁾ ET SYSTÈME DE VISION 360°⁽¹⁾

Le MTM est conçu pour vous fournir en temps réel une vision complète de l'environnement dans lequel vous évoluez et ainsi éviter de potentiels dangers. La caméra de vision sous véhicule⁽¹⁾ retransmet les éléments se trouvant à l'avant de votre Land Cruiser et la combine avec la position des roues, pour offrir une vue réaliste des obstacles se trouvant sous le véhicule. Le système de vision 360°⁽¹⁾ avec affichage de la direction des roues vous fournit une vision 3D à 360° des alentours.

PRENEZ LE LARGE EN TOUTE **CONFIANCE**

Que ce soit sous une pluie battante, sur neige, sur verglas, pour remorquer vos équipements ou éviter des nids-de-poule, aucun autre 4x4 ne combine comme votre Land Cruiser de telles qualités dynamiques. Sa capacité à venir à bout des reliefs les plus difficiles, tout en vous garantissant une sécurité optimale, est légendaire. Doté d'un système de contrôle actif de roulis (KDSS)⁽¹⁾, il offre une performance sur route supérieure en optimisant en continu l'effet des stabilisateurs avant et arrière. Également équipé du Moniteur Multi-Terrain (MTM)⁽¹⁾, avec caméra de vision sous véhicule⁽¹⁾ et du système de vision 360°⁽¹⁾, il retransmet en temps réel les éléments qui vous entourent. Le système Multi-Terrain Select (MTS)⁽¹⁾ quant à lui, ajuste les réglages du véhicule pour s'adapter au mieux au type de terrain parcouru, vous garantissant ainsi une traversée parfaitement maîtrisée.

CONTRÔLE ACTIF DE ROULIS (KDSS)⁽¹⁾

Ce système fait appel à des stabilisateurs à pilotage hydraulique. Sur route, le KDSS optimise l'action des stabilisateurs avant et arrière afin d'absorber les vibrations dues au roulis, et garantit ainsi un confort et des sensations sur route incomparables.

CONTRÔLE DE STABILITÉ DE L'ATTELAGE (TSC)

Le TSC permet de gommer les effets de sous-virage de votre attelage qui peuvent être provoqués par le vent, les bosses présentes sur la route ou les changements de direction. Grâce à ses capteurs qui détectent les mouvements d'accélération, de rotation du volant ou les embardées, le TSC contrôle la décélération et réagit immédiatement à chaque embardée pour limiter l'effet de tangage. L'indicateur de glissement s'active lorsque le TSC intervient, et les feux stop s'allument automatiquement afin de prévenir les véhicules qui vous suivent.

DIFFÉRENTIEL ARRIÈRE À GLISSEMENT LIMITÉ TORSEN®

Le différentiel à glissement limité Torsen® aide à améliorer la stabilité et l'efficacité de la traction sur les routes accidentées et les sols glissants. En courbe, il réduit l'effet de couple généré par le freinage et répartit la puissance entre les roues de droite et celles de gauche, pour garantir une meilleure stabilité dans les virages.

⁽¹⁾ Disponible selon version. Une description complète de ces équipements est disponible en pages 41 et 42.

SUR ROUTE COMME EN DEHORS, VOUS ÊTES SOUS **HAUTE PROTECTION**

TOYOTA SAFETY SENSE™ *sur boîte de vitesses automatique uniquement*

GESTION AUTOMATIQUE DES FEUX DE ROUTE

Une caméra, située en haut du pare-brise, détecte les phares des véhicules venant en sens inverse tout en mesurant la luminosité ambiante. Le système bascule automatiquement des feux de route aux feux de croisement selon les conditions, vous permettant de vous concentrer entièrement sur la route, sans compromettre votre sécurité, ni éblouir les autres automobilistes.



RÉGULATEUR DE VITESSE ADAPTATIF INTELLIGENT ALLANT JUSQU'À L'ARRÊT

Votre véhicule détecte la présence et la vitesse du véhicule qui vous précède et adapte votre vitesse pour rester à bonne distance. Si la circulation ralentit puis s'arrête, votre véhicule ralentira progressivement jusqu'à l'arrêt complet, et sera ensuite en mesure de repartir grâce à une légère pression sur l'accélérateur ou la commande du régulateur.



Lié à la lecture des panneaux, ce système vous propose également d'adapter sa vitesse à la signalisation en cours.


ALERTE DE FRANCHISSEMENT DE LIGNE AVEC AIDE AU MAINTIEN DANS LA FILE, ASSISTANT DE TRAJECTOIRE ET DÉTECTEUR DE FATIGUE

L'alerte de franchissement de ligne vous aide à maintenir votre trajectoire en déclenchant une alarme sonore et visuelle, ainsi qu'une légère action sur le volant si votre véhicule commence à dévier de sa file et franchit les marquages au sol sans que le clignotant n'ait été enclenché. L'assistant de trajectoire détecte le marquage au sol et vous aide à maintenir votre véhicule au centre de sa file. Le conducteur peut ainsi corriger la trajectoire du véhicule.



Land Cruiser Lounge
5 portes / 5 places
204 ch - BVA6

Le Land Cruiser est doté de la technologie Toyota Safety Sense™⁽¹⁾, un ensemble d'équipements de sécurité active présents pour vous aider à prévenir les collisions ou à en minimiser les conséquences. Parmi ces équipements figurent notamment le système de sécurité précollision avec détection des piétons (de jour comme de nuit) et des cyclistes, le régulateur de vitesse adaptatif intelligent allant jusqu'à l'arrêt, l'alerte de franchissement de ligne avec assistant de trajectoire, aide au maintien dans la file et détecteur de fatigue, la gestion automatique des feux de route, et la lecture des panneaux de signalisation. Le Land Cruiser bénéficie également de technologies supplémentaires comme le Pack Assist⁽²⁾, composé de l'avertisseur d'angles morts et de l'avertisseur de circulation arrière.



LECTURE DES PANNEAUX DE SIGNALISATION AVEC LIMITEUR DE VITESSE

À l'aide d'une caméra, le système identifie les panneaux de signalisation routière (comme les limitations de vitesse ou les interdictions de dépassement) placés de part et d'autre de la route. Le panneau s'affiche alors sur l'écran TFT. Si vous ne respectez pas ces indications, une alerte visuelle et sonore se déclenche pour vous en avertir.



SYSTÈME DE SÉCURITÉ PRÉCOLLISION AVEC DÉTECTION DES PIÉTONS (JOUR/NUIT) ET DES CYCLISTES

Ce système détecte les autres véhicules, les cyclistes et les piétons qui se trouvent sur la chaussée, de jour comme de nuit. En cas de risque avéré de collision, le conducteur est averti par une alerte sonore et visuelle. Sans réaction de sa part, les freins sont automatiquement enclenchés pour éviter l'impact ou en réduire la puissance.

⁽¹⁾ Disponible à partir de la version Légende (sur boîte de vitesses automatique).

⁽²⁾ Sur Lounge Pack Techno.

LECAP

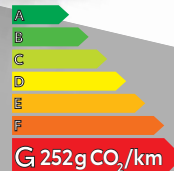
DISPONIBLE EN 3 OU 5 PORTES



Land Cruiser LeCap
3 portes / 5 places
204 ch - BVM6



Land Cruiser LeCap
5 portes / 5 places
204 ch - BVM6



Principaux équipements de série

LIGNE ET AÉRODYNAMIQUE

- Feux antibrouillard arrière halogènes
- Feux de jour, feux stop et feux arrière à LED
- Feux de recul et feux clignotants halogènes
- Grille de calandre noire
- Jantes acier 17" Colorado (5 portes)
- Jantes alliage 17" Hudson (3 portes)
- Pare-chocs couleur carrosserie
- Phares avant halogènes
- Poignées de portes et coques de rétroviseurs noires
- Projecteurs antibrouillard avant à LED

SÉCURITÉ ET CONDUITE

- 7 airbags – ABS – VSC – A-TRC
- Aide à la descente (DAC) (sur BVA uniquement)
- Allumage automatique des feux de détresse
- Allumage automatique des phares
- Blocage automatique du différentiel arrière (sur 5 portes) (sur BVA uniquement)
- Contrôle de stabilité de l'attelage (TSC) (5 portes)
- Indicateur de perte de pression des pneus
- Kit de sécurité
- Roue de secours sur hayon (3 portes) ou sous le châssis (5 portes)
- Système d'assistance au démarrage en côte (HAC) (sur BVA uniquement)
- Système Start & Stop (sur BVA uniquement)
- Témoin de non-bouclage des ceintures avant



CONFORT ET AGRÉMENT

- Cendrier
- Climatisation manuelle
- Commandes de boîte de vitesses séquentielles (sur BVA uniquement)
- Inserts intérieurs noirs
- Levier de vitesse et frein à main en uréthane
- Ouverture de la lunette arrière (5 portes)
- Rétroviseurs dégivrants et rabattables électriquement
- Sellerie tissu Arros noir
- Système d'accès et démarrage sans clé "Smart Entry & Start"
- Volant réglable manuellement en hauteur et en profondeur
- Sans système radio

ÉQUIPEMENTS EN OPTION

- Attelage⁽¹⁾ avec crochet fixe et faisceau 13 broches (adaptateur 7 broches et cache pare-choc inclus) (sur 3 portes uniquement)
- Attelage⁽¹⁾ avec crochet horizontal démontable et faisceau 13 broches (adaptateur 7 broches et cache pare-chocs inclus) (sur 3 portes uniquement)
- Attelage⁽¹⁾ avec rotule fixe et faisceau 13 broches (adaptateur 7 broches et cache pare-chocs inclus) (sur 3 portes uniquement)
- BVA 6 rapports avec HAC/DAC
- Peinture métallisée ou nacrée

Land Cruiser LeCap
5 portes / 5 places
204 ch - BVM6

⁽¹⁾ Sous réserve de disponibilité.



LIFE

DISPONIBLE EN 3 OU 5 PORTES

Principaux équipements de série en plus de LeCap

LIGNE ET AÉRODYNAMIQUE

- Grille de calandre chromée
- Jantes alliage 17" Hudson (3 & 5 portes)
- Marchepieds noirs
- Poignées de portes et coques de rétroviseurs couleur carrosserie

SÉCURITÉ ET CONDUITE

- Caméra de recul
- Régulateur de vitesse

CONFORT ET AGRÉMENT

- Climatisation automatique
- Sellerie tissu Arros noir ou beige
- Système audio Toyota Touch® comprenant : radio digitale (DAB), 9 haut-parleurs, commandes audio au volant, écran couleur tactile 8", fonction Bluetooth⁽¹⁾, et ports aux. et USB
- Système de connectivité smartphone⁽¹⁾ Apple CarPlay / Android Auto⁽²⁾
- Volant, levier de vitesses et frein à main gainés cuir

ÉQUIPEMENTS EN OPTION

- Attelage⁽³⁾ avec crochet fixe et faisceau 13 broches (adaptateur 7 broches et cache pare-choc inclus) (sur 3 portes uniquement)
- Attelage⁽³⁾ avec crochet horizontal démontable et faisceau 13 broches (adaptateur 7 broches et cache pare-chocs inclus) (sur 3 portes uniquement)
- Attelage⁽³⁾ avec rotule fixe et faisceau 13 broches (adaptateur 7 broches et cache pare-chocs inclus) (sur 3 portes uniquement)
- BVA 6 rapports avec HAC/DAC
- Peinture métallisée ou nacrée



2 véhicules présentés :
Land Cruiser Life
5 portes / 5 places
204 ch - BVM6



⁽¹⁾ Appareils non fournis.

⁽²⁾ Apple CarPlay est compatible avec iPhone 5 (iOS 7) et versions supérieures.
Android Auto est compatible à partir d'Android 5.0. Votre téléphone doit être connecté avec un câble USB certifié. Apple CarPlay est une marque déposée d'Apple Inc.
© 2022 Google LLC Tous droits réservés. Android Auto est une marque déposée de Google LLC.

⁽³⁾ Sous réserve de disponibilité.



LÉGENDE

DISPONIBLE EN 3 OU 5 PORTES

Principaux équipements de série en plus de Life

LIGNE ET AÉRODYNAMIQUE

- Baguettes de vitres chromées (5 portes)
- Grille de calandre argentée avec finition chromée
- Jantes alliage 19" Columbia
- Lave-phares
- Marchepieds chromés et éclairés
- Phares à LED (5 portes)
(avec allumage automatique des feux de route sur BVA uniquement)
- Vitres arrière surteintées

SÉCURITÉ ET CONDUITE

- Allumage automatique des feux de route (sur BVA uniquement)
- Détecteur de pluie
- Radars de stationnement avant et arrière
- Rétroviseur intérieur électrochromatique
- Toyota Safety Sense™ (sur BVA uniquement) :
 - Système de sécurité précollision avec détection des piétons (jour/nuit) et des cyclistes
 - Alerte de franchissement de ligne avec assistant de trajectoire, aide au maintien dans la file et détecteur de fatigue
 - Gestion automatique des feux de route
 - Lecture des panneaux de signalisation avec limiteur de vitesse
 - Régulateur de vitesse adaptatif intelligent allant jusqu'à l'arrêt



2 véhicules présentés :
Land Cruiser Légende
5 portes / 5 places
204 ch - BVA6



CONFORT ET AGRÉMENT

- Inserts intérieurs effet bois
- Rails de coffre (5 portes)
- Rétroviseurs extérieurs inclinables au passage de la marche arrière
- Sellerie tissu Izoard noir ou beige
- Sièges avant électriques et chauffants (5 portes)
- Système de navigation Toyota Touch® & Go Plus intégrant : cartographie européenne, écran tactile 9", info trafic, et système audio JBL - 14 HP (5 portes) ou système audio Pioneer - 12 HP (3 portes)
- Volant multifonction
- Volant réglable électriquement en hauteur et en profondeur

ÉQUIPEMENTS EN OPTION

- Attelage⁽¹⁾ avec crochet fixe et faisceau 13 broches (adaptateur 7 broches et cache pare-choc inclus) (sur 3 portes uniquement)
- Attelage⁽¹⁾ avec crochet horizontal démontable et faisceau 13 broches (adaptateur 7 broches et cache pare-chocs inclus) (sur 3 portes uniquement)
- Attelage⁽¹⁾ avec rotule fixe et faisceau 13 broches (adaptateur 7 broches et cache pare-chocs inclus) (sur 3 portes uniquement)
- Boîte de vitesses automatique à 6 rapports comprenant le DAC (aide à la descente) et le HAC (assistance au démarrage en côte)
- Pack 7 places (5 portes) : 3^e rangée de sièges rabattable manuellement, climatisation automatique trizone avec climatisation arrière réglable et airbags rideaux jusqu'à la 3^e rangée de sièges
- Peinture métallisée ou nacrée

Land Cruiser Légende
5 portes / 5 places
204 ch - BVA6

⁽¹⁾ Sous réserve de disponibilité.

LOUNGE

DISPONIBLE EN 3 OU 5 PORTES
ET EN BOÎTE AUTOMATIQUE UNIQUEMENT



Principaux équipements de série en plus de Légende

LIGNE ET AÉRODYNAMIQUE

- Toit ouvrant

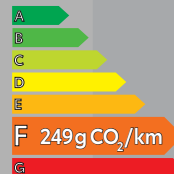
SÉCURITÉ ET CONDUITE

- Boîte de vitesse automatique 6 rapports avec Toyota Safety Sense™

CONFORT ET AGRÉMENT

- Climatisation automatique trizone avec climatisation arrière réglable (5 portes)
- Contre-portes en cuir
- Sellerie en cuir Atacama noir ou beige (perforé sur 5 portes)
- Sièges arrière chauffants (5 portes)
- Sièges avant chauffants (3 et 5 portes)
- Sièges avant ventilés (5 portes)

2 véhicules présentés :
Land Cruiser Lounge
204 ch - BVA6
5 portes avec Pack
7 places en option





ÉQUIPEMENTS EN OPTION

- Attelage⁽¹⁾ avec crochet fixe et faisceau 13 broches (adaptateur 7 broches et cache pare-choc inclus) (sur 3 portes uniquement)
- Attelage⁽¹⁾ avec crochet horizontal démontable et faisceau 13 broches (adaptateur 7 broches et cache pare-chocs inclus) (sur 3 portes uniquement)
- Attelage⁽¹⁾ avec rotule fixe et faisceau 13 broches (adaptateur 7 broches et cache pare-chocs inclus) (sur 3 portes uniquement)
- Pack 7 places (5 portes) : 3^e rangée de sièges rabattable manuellement, climatisation automatique trizone avec climatisation arrière réglable et airbags rideaux jusqu'à la 3^e rangée de sièges
- Peinture métallisée ou nacrée

Land Cruiser Lounge
204 ch - BVA6
5 portes avec Pack
7 places en option

⁽¹⁾ Sous réserve de disponibilité.

LOUNGE PACK TECHNO

DISPONIBLE EN 5 PORTES UNIQUEMENT
ET EN BOÎTE AUTOMATIQUE UNIQUEMENT



**Principaux
équipements de série**
en plus de Lounge 5 portes

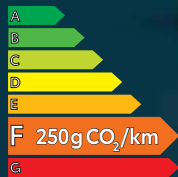
LIGNE ET AÉRODYNAMIQUE

- Jantes alliage 19" Tennessee
- Rails de toit



SÉCURITÉ ET CONDUITE

- Contrôle Actif de Roulis (KDSS)
- Crawl Control
- Drive Mode Select : choix entre 5 modes de conduite
- Moniteur Multi-Terrain avec caméra de vision sous véhicule
- Multi Terrain Select avec choix entre 5 types de terrain
- Pack Assist comprenant :
 - Avertisseur d'angles morts
 - Avertisseur de circulation arrière
- Suspension arrière pneumatique
- Suspensions variables adaptatives
- Système de surveillance 360°



2 véhicules présentés :
Land Cruiser Lounge Pack Techno
5 portes / 5 places
204 ch - BVA6



CONFORT ET AGRÉMENT

- Mémorisation des réglages électriques du siège conducteur et du volant
- Sellerie en cuir noir Atacama (perforé sur 5 portes)
- Volant chauffant multifonction

ÉQUIPEMENTS EN OPTION

- Pack 7 places (5 portes) : 3^e rangée de sièges rabattable manuellement, climatisation automatique trizone avec climatisation arrière réglable et airbags rideaux jusqu'à la 3^e rangée de sièges
- Peinture métallisée ou nacrée

Land Cruiser
Lounge Pack Techno
5 portes / 5 places
204 ch - BVA6

COULEURS

Une icône, 8 coloris.



070 – Blanc nacré*



040 – Blanc Pur



221 – Noir Cobalt métallisé*



1G3 – Gris Atlas métallisé*



4V8 – Sépia métallisé*
(sur 5 portes uniquement)



1F7 – Gris Aluminium métallisé*



218 – Noir Attitude métallisé*



3R3 – Rouge Persan métallisé*



Véhicules présentés :
Land Cruiser Lounge Pack Techno
5 portes / 5 places
204 ch - BVA6

SELLERIES

La robustesse, sans compromis de raffinement.



Tissu noir Izoard
Disponible sur **Légende**
Avec réglages électriques à l'avant sur 5 portes



Tissu noir Arros
Disponible sur **LeCap et Life**



Cuir beige Atacama
Disponible sur **Lounge**
En cuir perforé sur 5 portes



Tissu beige Arros
Disponible sur **Life**



Cuir noir Atacama
Disponible sur **Lounge et Lounge Pack Techno**
En cuir perforé sur 5 portes



Tissu beige Izoard
Disponible sur **Légende**
Avec réglages électriques à l'avant sur 5 portes

JANTES

Votre désir d'aventure n'a jamais eu si fière allure.



Jantes en acier 17" Colorado
LeCap (5 portes)



Jantes en alliage 17" Hudson
LeCap (3 portes), Life



Jantes en alliage 19" Columbia
Légende, Lounge



Jantes en alliage 19" Tennessee
Lounge Pack Techno

ACCESSOIRES



1. JANTES ALLIAGE 18 POUCES

Ces jantes alliage alliant robustesse et raffinement conféreront un style inimitable à votre Land Cruiser.



2. JANTES ALLIAGE 19 POUCES


Personnalisez votre Land Cruiser grâce à ces jantes en alliage au style unique et pleines de caractère.



3. COQUES DE RÉTROVISEUR FINITION CHROME

Parfaitement adaptées au design du Land Cruiser, ces coques apportent une touche raffinée à votre véhicule.

DESIGN



4. ORNEMENT DE HAYON CHROMÉ

Une finition chromée qui ajoute une touche d'élégance le long du bord inférieur de votre hayon.

5. ORNEMENTS LATÉRAUX CHROMÉS

Un habillage élégant pour sublimer la ligne de votre Land Cruiser.

PROTECTION



6.



8.



10.



12.



7.



9.



11.



13.

6. SEUIL DE COFFRE CHROMÉ

Seuil de coffre en aluminium brossé.

7. SEUILS DE PORTE AVANT ET ARRIÈRE – RÉTROÉCLAIRÉS

Une manière élégante et originale de protéger la peinture de vos seuils de porte contre les éraflures.

8. BAC DE COFFRE

Préservez la moquette de votre coffre avec ce bac en caoutchouc noir épais avec bords surélevés et traitement antidérapant.

9. FILET DE RANGEMENT HORIZONTAL

Parfait pour arrimer une sacoche ou vos affaires de sport sur le fond de votre coffre. Il se fixe sur les crochets pré-installés dans votre coffre et existe aussi en version verticale.

10. GRILLE DE SÉPARATION HAUTE

Partie haute seule, pour empêcher vos valises de basculer ou votre animal de compagnie de passer dans l'habitacle.

11. GRILLE DE SÉPARATION COMPLÈTE

Partie haute et basse, pour empêcher vos valises de basculer ou votre animal de compagnie de passer dans l'habitacle ou de se cogner contre les sièges arrière.

12. GRILLE DE SÉPARATION VERTICALE DU COFFRE

Cette grille en acier noir permet de diviser le coffre en deux, vous permettant d'organiser votre chargement comme bon vous semble.

13. FILM DE PROTECTION DES POIGNÉES DE PORTES

Ces films à apposer sur les poignées de portes permettent de protéger la peinture contre les griffures d'ongles ou les coups de clés involontaires.

ACCESSOIRES

SPÉCIFIQUES DESIGN



1. SKI AVANT CHROMÉ

Un ski avant chromé ajoutant sportivité et élégance à la face avant de votre Land Cruiser.

2. SKI ARRIÈRE CHROMÉ

Un ski arrière chromé qui complète et équilibre le style du ski avant. Incompatible avec l'attelage détachable.

TRANSPORT

1. FERRURES D'ATTELAGE DÉTACHABLE (A) OU FIXE (B)

Les ferrures d'attelage Toyota sont disponibles en 2 versions : détachable ou fixe.

Ces deux attaches présentent toutes les garanties pour tracter selon vos besoins en toute sécurité et sont compatibles avec les porte-vélos arrière Toyota.

2. COFFRE DE TOIT

Avec un volume de 410 litres et une capacité de chargement maximale de 50 kg, le coffre de toit est l'accessoire indispensable pour transporter tout ce dont vous avez besoin pour votre famille ou vos activités sportives. Il est disponible en gris argenté, est étanche et résistant aux UV.

3. BARRES DE TOIT TRANSVERSALES

Barres de toit transversales permettant de fixer différents supports de charge comme des porte-vélos, porte-skis, ou encore coffres de toit.





Land Cruiser Lounge
5 portes / 5 places
204 ch - BVA6
avec accessoires

4. ORGANISEUR DE COFFRE

Cet organiseur monté sur les rails de coffre permet de caler et organiser convenablement vos objets transportés dans le coffre.

Disponible uniquement sur les véhicules équipés de rails de coffre.

5. PORTE-VÉLO UNIVERSEL SUR BARRES DE TOIT

Structure légère en aluminium dotée d'un système antivol et d'une coque profilée pour fixer les roues de votre vélo sur les barres de toit Toyota.

Le bras de fixation est réglable en fonction de la hauteur du cadre du vélo.



6. RAILS DE TOIT

Ces rails fixes et aérodynamiques peuvent se combiner avec des barres de toit transversales.

7. PORTE-SKIS / SNOWBOARDS

Conçus pour les barres de toit transversales Toyota, 2 modèles sont proposés. Le modèle "Luxe" est doté d'un bras de fixation allongé, coulissant le long des barres de toit pour faciliter le chargement de vos skis.

Capacité : 4 paires de skis ou 2 snowboards (modèle Medium) et 6 paires de skis ou 4 snowboards (modèle Luxe).

SPÉCIFICATIONS TECHNIQUES

MOTORISATIONS

	2.8 L D-4D Diesel Boîte manuelle 6 vitesses	2.8 L D-4D Diesel Boîte automatique 6 vitesses
Type	1GD-FTV	1GD-FTV
Cylindres (nombre/disposition)	4 en ligne	4 en ligne
Distribution	Double arbre à cames en tête	Double arbre à cames en tête
Injection	Directe, rampe commune	Directe, rampe commune
Cylindrée (cm ³)	2 755	2 755
Alésage x course (mm)	92 x 103,6	92 x 103,6
Rapport volumétrique de compression	15,6:1	15,6:1
Puissance en chevaux	204	204
Puissance maxi. kW CE (ch) à tr/mn	150 à 3 400	150 à 3 400
Couple maxi. Nm CE à tr/mn	420/1 400 à 3 400	500/1 600 à 2 800

PERFORMANCES

Vitesse maximum (sur circuit) en km/h	175	175
0 à 100 km/h (sec.)	9,9	9,9

CONSOMMATIONS en conditions mixtes selon norme WLTP (L/100 km) ⁽¹⁾⁽²⁾⁽³⁾

Carrosserie / Finition	2.8 L D-4D Diesel Boîte manuelle et boîte automatique	
	3 portes	5 portes
LeCap	9,3 à 9,4	9,5 à 9,6
Life	9,3 à 9,4	9,5 à 9,6
Légende	9,2 à 9,3	9,5 à 9,6
Lounge (BVA - Start & Stop)	9,2	9,5
Lounge Pack Techno (BVA - Start & Stop)	—	9,5 à 9,6

ÉMISSIONS en conditions mixtes selon norme WLTP (L/100 km) ⁽¹⁾⁽²⁾⁽³⁾

Carrosserie / Finition	2.8 L D-4D Diesel Boîte manuelle et boîte automatique	
	3 portes	5 portes
LeCap	F de 245 à 246 g/km	F Min. 249 g/km G Max. 252 g/km
Life	F de 244 à 246 g/km	F Min. 248 g/km G Max. 252 g/km
Légende	F de 241 à 244 g/km	F Min. 246 g/km G Max. 252 g/km
Lounge (BVA - Start & Stop)	F 242 g/km	F de 248 à 249 g/km
Lounge Pack Techno (BVA - Start & Stop)	—	F Min. 250 g/km G Max. 251 g/km

SUSPENSIONS

Avant	Indépendante à double triangulation
Arrière	Essieu rigide

FREINS

Avant	Disques ventilés
Arrière	Disques ventilés

MONTE DE PNEUMATIQUES (HORS JANTES EN ACCESSOIRE)

Avant et arrière	265/65 R17 (LeCap 3 portes) - 245/70 R17 (LeCap 5 portes) - 265/65 R17 (Life) - 265/55 R19 (Légende, Lounge, Lounge Pack Techno)
------------------	--

DIMENSIONS INTÉRIEURES ET CAPACITÉS

	Land Cruiser 3 portes	Land Cruiser 5 portes
Capacité du coffre (jusqu'au cache-bagages) (litres)	390	640 (5 places) / 120 (7 places)
Capacité du coffre (jusqu'au plafond, avec dernière rangée de siège redressée) (litres)	720	1 270 (5 places) / 190 (7 places)
Longueur intérieure (mm)	1 755	1 825 (5 places) / 2 525 (7 places)
Largeur intérieure (mm)	1 550	1 550 (5 places) / 1 565 (7 places)
Hauteur intérieure (mm)	1 240 (1 175 avec toit ouvrant)	1 240 (1175 avec toit ouvrant)
Longueur du coffre avec dernière rangée de sièges redressée (mm)	1 150	1 955 (5 places) / 880 (7 places)
Capacité du réservoir de carburant (litres)	87	

DIMENSIONS EXTÉRIEURES

	Land Cruiser 3 portes	Land Cruiser 5 portes
Longueur (mm)	4 395 / 4 565 (avec roue de secours 18" sur la porte arrière)	4 840
Largeur (mm)	1 885	1 885
Hauteur (mm)	1 830	1 845 / 1 835 (avec jantes 18")
Voie avant (mm)	1 585	1 585
Voie arrière (mm)	1 585	1 585
Porte-à-faux avant (mm)	975	975
Porte-à-faux arrière (mm)	970 / 1 140 (si pneu terre avec cache sur la porte arrière)	1 075
Empattement (mm)	2 450	2 790

POIDS ET CAPACITÉS DE REMORQUAGE / PORTAGE

	Land Cruiser 3 portes	Land Cruiser 5 portes
Poids total autorisé en charge (PTAC) (kg)	2 600	2 990
Poids en ordre de marche minimum (kg)	2 065 à 2 110	2 210 à 2 375
Poids tractable autorisé, remorque freinée (kg)	3 000	3 000
Poids tractable autorisé, remorque non-freinée (kg)	750	750
Poids total roulant autorisé (kg)	5 600	5 990

⁽¹⁾⁽²⁾⁽³⁾ Détails sur les procédures d'homologation en page 46.

SPÉCIFICATIONS TECHNIQUES

TOUT-TERRAIN

	Land Cruiser 3 portes	Land Cruiser 5 portes
Garde au sol (mm)	205	215
Angle d'attaque (°)	31	31
Angle de fuite (°)	26	25
Angle d'inclinaison (°)	42	42
Angle ventral (°)	22	22
Hauteur de passage à gué (mm)	700	700
Angle maximum de dévers (°)	42	42



Véhicules présentés :
Land Cruiser Lounge
5 portes / 5 places
204 ch - BVA6



Angle d'inclinaison



Angles d'approche, ventral et de fuite



Hauteur de passage à gué



Angle maximum de dévers

ÉQUIPEMENTS

FINITION	LECAP	LIFE	LÉGENDE	LOUNGE	LOUNGE PACK TECHNO
LIGNE ET AÉRODYNAMIQUE					
Baguettes de vitres chromées (5 portes)	—	—	●	●	●
Feux antibrouillard arrière halogènes	●	●	●	●	●
Feux de jour, feux stop et feux arrière à LED	●	●	●	●	●
Feux de recul et feux clignotants halogènes	●	●	●	●	●
Grille de calandre argentée avec finition chromée	—	—	●	●	—
Grille de calandre chromée	—	●	—	—	—
Grille de calandre noire	●	—	—	—	—
Jantes acier 17" Colorado	● (5 portes)	—	—	—	—
Jantes alliage 17" Hudson	● (3 portes)	●	—	—	—
Jantes alliage 19" Columbia	—	—	●	●	—
Jantes alliage 19" Tennessee	—	—	—	—	●
Lave-phares	—	—	●	●	●
Marchepieds chromés et éclairés	—	—	●	●	●
Marchepieds noirs	—	●	—	—	—
Pare-chocs couleur carrosserie	●	●	●	●	●
Peinture métallisée ou nacrée	○	○	○	○	○
Phares à LED (sur 5 portes) (avec allumage automatique des feux de route sur BVA uniq.)	—	—	●	●	●
Phares halogènes	●	●	—	—	—
Poignées de portes et coques de rétroviseurs	Noires	Couleur carrosserie	Couleur carrosserie	Couleur carrosserie	Couleur carrosserie
Projecteurs antibrouillard avant à LED	●	●	●	●	●
Rails de toit	—	—	—	—	●
Toit ouvrant	—	—	—	●	●
Vitres arrière surteintées	—	—	●	●	●
SÉCURITÉ ET CONDUITE					
7 Airbags / ABS / VSC / A-TRC	●	●	●	●	●
Aide à la descente (DAC) (sur BVA uniquement)	—	●	●	●	●
Allumage automatique des feux de détresse	●	●	●	●	●
Allumage automatique des feux de route (sur BVA uniquement)	—	—	●	●	●
Allumage automatique des phares	●	●	●	●	●

FINITION	LECAP	LIFE	LÉGENDE	LOUNGE	LOUNGE PACK TECHNO
Attelage ⁽¹⁾ avec crochet fixe et faisceau 13 broches (adaptateur 7 broches et cache pare-choc inclus) (sur 3 portes uniquement)	○	○	○	○	—
Attelage ⁽¹⁾ avec crochet horizontal démontable et faisceau 13 broches (adaptateur 7 broches et cache pare-chocs inclus) (sur 3 portes uniq.)	○	○	○	○	—
Attelage ⁽¹⁾ avec rotule fixe et faisceau 13 broches (adaptateur 7 broches et cache pare-chocs inclus) (sur 3 portes uniquement)	○	○	○	○	—
Blocage automatique du différentiel arrière (sur BVA uniquement)	● (5 portes)	● (5 portes)	● (5 portes)	● (5 portes)	●
Boîte de vitesses automatique à 6 rapports comprenant le DAC (aide à la descente) et le HAC (assistance au démarrage en côte)	○	○	○	●	●
Caméra de recul	—	●	●	●	●
Commandes de boîte de vitesses séquentielles (sur boîte automatique uniquement)	—	●	●	●	●
Contrôle actif de roulis (KDSS)	—	—	—	—	●
Contrôle de stabilité de l'attelage TSC (5 portes)	●	●	●	●	●
Crawl Control	—	—	—	—	●
Détecteur de pluie	—	—	●	●	●
Drive Mode Select : choix entre 5 modes de conduite	—	—	—	—	●
Indicateur de perte de pression des pneus	●	●	●	●	●
Kit de sécurité	●	●	●	●	●
Moniteur Multi-Terrain avec caméra de vision sous véhicule	—	—	—	—	●
Multi Terrain Select avec choix entre 5 types de terrain	—	—	—	—	●
Pack Assist comprenant : - Avertisseurs d'angles morts - Avertisseur de circulation arrière	—	—	—	—	●
Radars de stationnement avant et arrière	—	—	●	●	●
Régulateur de vitesse	—	●	●	●	●
Rétroviseur intérieur électrochromatique	—	—	●	●	●
Roue de secours (sous le châssis sur 5 portes, sur hayon sur 3 portes)	●	●	●	●	●
Suspension arrière pneumatique	—	—	—	—	●

ÉQUIPEMENTS

FINITION	LECAP	LIFE	LÉGENDE	LOUNGE	LOUNGE PACK TECHNO
Suspensions variables adaptatives	—	—	—	—	•
Système de surveillance 360°	—	—	—	—	•
Système Start & Stop (sur BVA uniquement)	•	•	•	•	•
Témoin de non-bouclage des ceintures avant	•	•	•	•	•
Toyota Safety Sense™ (sur BVA uniquement) ⁽²⁾	—	—	•	•	•

CONFORT ET AGRÉMENT

Cendrier	•	•	•	•	•
Climatisation automatique	—	•	•	—	—
Climatisation automatique trizone avec climatisation arrière réglable (5 portes)	—	—	—	•	•
Climatisation manuelle	•	—	—	—	—
Contre-portes en cuir	—	—	—	•	•
Inserts intérieurs	noirs	noirs	effet bois	effet bois	effet bois
Levier de vitesse et frein à main en uréthane	•	—	—	—	—
Mémorisation des réglages électriques du siège conducteur et du volant	—	—	—	—	•
Ouverture de la lunette arrière (5 portes)	•	•	•	•	•
Rails de coffre (5 portes)	—	—	•	•	•
Rétroviseurs extérieurs dégivrants et rabattables électriquement	•	•	•	•	•
Rétroviseurs extérieurs inclinables au passage de la marche arrière	—	—	•	•	•
Sellerie en cuir Atacama (cuir perforé sur 5 portes)	—	—	—	noir ou beige	noir
Sellerie tissu Arros	noir	noir ou beige	—	—	—
Sellerie tissu Izoard	—	—	noir ou beige	—	—
Sièges arrière chauffants (5 portes)	—	—	—	•	—
Sièges avant électriques et chauffants	—	—	sur 5 portes	sur 3 et 5 portes	•
Sièges avant ventilés (5 portes)	—	—	—	•	•
Système d'accès et démarrage "Smart Entry & Start"	•	•	•	•	•

FINITION	LECAP	LIFE	LÉGENDE	LOUNGE	LOUNGE PACK TECHNO
Système audio Toyota Touch® comprenant : radio digitale (DAB), 9 haut-parleurs, commande audio au volant, écran tactile 8", fonction Bluetooth ⁽³⁾ , et ports aux. et USB	—	•	—	—	—
Système de connectivité Smartphone ⁽³⁾ Apple CarPlay / Android Auto ⁽⁴⁾	—	•	•	•	•
Système de navigation Toyota Touch® & Go Plus intégrant : cartographie européenne, écran tactile 9", info trafic, et système audio Pioneer 12 HP (3 portes) ou système audio JBL 14 HP (5 portes)	—	—	•	•	•
Volant, levier de vitesses et frein à main gainés cuir	—	•	•	•	•
Volant multifonction	—	—	•	•	•
Volant réglable électriquement en hauteur et en profondeur	—	—	•	•	•
Volant réglable manuellement en hauteur et en profondeur	•	•	—	—	—
Volant chauffant multifonction	—	—	—	—	•

PACKS

Pack 7 places (5 portes) : 3 ^e rangée de sièges rabattable manuellement, climatisation automatique trizone avec climatisation arrière réglable et airbags rideaux jusqu'à la 3 ^e rangée de sièges	—	—	○	○	○
--	---	---	---	---	---

⁽¹⁾ Sous réserve de disponibilité.

⁽²⁾ Voir détail des équipements inclus en page 18-19.

⁽³⁾ Appareils non fournis.

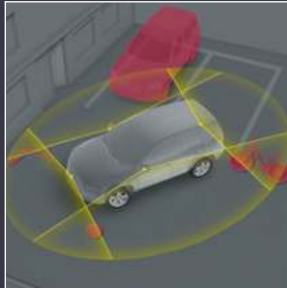
⁽⁴⁾ Apple CarPlay est compatible avec iPhone 5 (iOS 7) et versions supérieures.

Android Auto est compatible à partir d'Android 5.0. Votre téléphone doit être connecté avec un câble USB certifié. Apple CarPlay est une marque déposée d'Apple Inc.

© 2022 Google LLC Tous droits réservés. Android Auto est une marque déposée de Google LLC.


GLOSSAIRE

Les technologies présentes à bord de votre Land Cruiser n'auront plus de secret pour vous.



Système de vision 360° ⁽¹⁾

Le système de vision 360° rend chaque manœuvre plus sûre et fera de tous vos créneaux un jeu d'enfant. Cette technologie combine les informations des quatre caméras présentes sur le véhicule pour créer une vue grand angle pivotante en 3D et à 360° des alentours, et les diffuse en temps réel sur l'écran 8" du système multimédia Toyota Touch®. Vous pouvez alors choisir entre deux modes d'affichage : la vue en déplacement et la vue en transparence.



Contrôle de stabilité (VSC)

Il détecte et réduit les dérapages en activant automatiquement chaque frein de manière individuelle. Il aide ainsi à retrouver de l'adhérence et de la motricité sur route humide ou lorsqu'un virage est abordé trop rapidement.



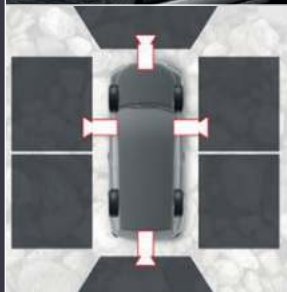
Multi-Terrain Select (MTS) ⁽¹⁾

Maîtrisez n'importe quel scénario avec un choix de cinq modes de terrain – "Rochers", "Rochers & Boue", "Terrain caillouteux", "Bosses" et "Boue & Sable". L'accélération, le freinage et le système de contrôle de traction s'adaptent automatiquement en fonction des conditions, garantissant une adhérence et un contrôle maximum. Le Multi-Terrain Select se dote également d'un mode automatique, qui définit le mode de conduite en fonction de la vitesse du Crawl Control que vous avez choisie.



Châssis-échelle robuste

Des tôles haute résistance sont utilisées pour la construction du véhicule afin de garantir une conception légère mais également assurer résistance et rigidité. Des matériaux insonorisants contribuent à garantir une conduite en toute sérénité.



Moniteur Multi-Terrain (MTM) ⁽¹⁾

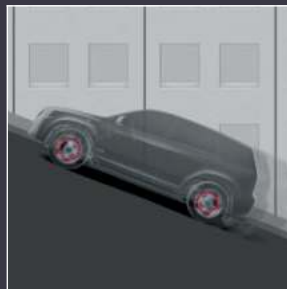
L'affichage MTM vous permet de voir la route tout autour de votre véhicule, vous aidant à rester sur l'itinéraire prévu et éviter tout danger potentiel. L'écran affiche un choix de six images envoyées en direct depuis les quatre caméras extérieures. Une simple pression sur le bouton MTM sur le volant, vous permet de connaître exactement l'environnement dans lequel vous évoluez.



Contrôle actif de roulis (KDS) ⁽¹⁾

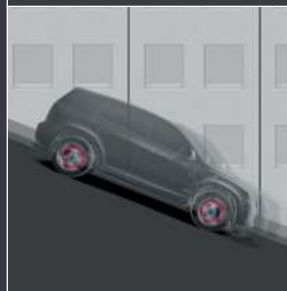
Le système KDS réduit le roulis en courbe et rend votre Land Cruiser encore plus stable et confortable dans toutes les situations. Il fait appel à des stabilisateurs à pilotage hydraulique. Sur route, le KDS équilibre l'action des stabilisateurs avant et arrière afin d'absorber les dénivellations et irrégularités de la route. En tout-terrain, le KDS s'adapte pour adhérer fermement au sol et fournir une motricité renforcée et une adhérence adaptée à chaque roue.

GLOSSAIRE



Assistance au démarrage en côte (HAC) ⁽²⁾

Le système HAC facilite vos démarrages en côte. Il maintient le freinage en pente, jusqu'à deux secondes après que vous ayez relâché la pédale de frein, et permet d'éviter le recul du véhicule. Le système HAC est activé à l'arrêt, par une forte pression sur la pédale des freins. Un des rapports de la marche avant doit être engagé.



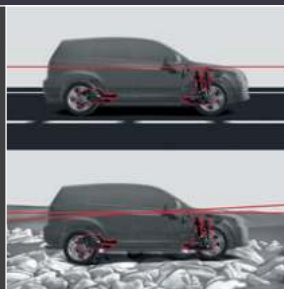
Aide à la descente (DAC) ⁽²⁾

Lorsque vous descendez une forte pente et que la décélération du frein moteur n'est pas suffisante, le système d'aide à la descente contrôle automatiquement la pression hydraulique des quatre freins pour maintenir une vitesse constante (entre 5 et 7 km/h), empêchant le blocage des roues. Il fonctionne en marche avant et arrière, et ne requiert aucune action sur la pédale de frein de la part du conducteur.



Contrôle actif de motricité (A-TRC)

Lorsque vos roues perdent de l'adhérence, le système A-TRC module automatiquement le couple moteur sur la roue qui patine et distribue la force appropriée aux autres roues pour vous aider à garder le contrôle et retrouver une bonne motricité.



Suspensions variables adaptatives (AVS) ⁽¹⁾

Le système AVS repose sur une suspension semi-active qui ajuste en permanence la dureté de chaque amortisseur. Le freinage est plus stable et efficace puisque ce système limite la plongée du véhicule. Pour optimiser le confort et le dynamisme de conduite, vous pouvez ajuster manuellement la dureté des suspensions selon 3 modes : Confort, Normal, Sport.



Crawl Control ⁽¹⁾

Affrontez en toute confiance les défis du tout-terrain sans même toucher les pédales de l'accélérateur ou du frein. Concentrez-vous tout simplement sur la conduite. Le Crawl Control gère automatiquement le moteur et les freins pour maintenir une vitesse adaptée. Le Crawl Control peut également être utilisé avec le Multi-Terrain Select : il adapte sa vitesse en fonction du terrain que vous avez sélectionné.

⁽¹⁾ Disponible selon version. ⁽²⁾ Sur boîte de vitesses automatique.

TOUTE LA QUALITÉ ET LES SERVICES TOYOTA POUR PROFITER PLEINEMENT DE VOTRE LAND CRUISER

TOYOTA GARANTIE : Toyota garantit les pièces et la main-d'œuvre sur ses véhicules neufs, soit pendant 3 ans, soit les premiers 100 000 km, la première de ces deux limites atteinte. De plus, la carrosserie du Land Cruiser est garantie contre toute perforation due à la corrosion pendant 12 ans. Les garanties **Confort Extracare** vous permettent de prolonger votre tranquillité jusqu'à 6 ans ou 200 000 km (au premier des 2 termes échu). Conditions disponibles auprès de votre distributeur ou réparateur agréé.



TOYOTA PIÈCES D'ORIGINE : la qualité des pièces d'origine. Garantir à notre clientèle la qualité et la fiabilité de toutes les pièces d'origine par notre signature constructeur "Pièces d'Origine Toyota". Testées et contrôlées, les "Pièces d'Origine Toyota" sont garanties un an dans le réseau Toyota.



Toyota Financial Services

Toyota Financement vous propose une gamme complète de produits financiers : Location avec Option d'Achat, Location Longue Durée et crédit classique, ainsi que des services qui répondent au mieux à vos besoins personnels ou professionnels. Rendez-vous chez votre concessionnaire Toyota ou sur le site www.toyota-financement.fr pour plus d'informations.

TOYOTA respecte la réglementation en vigueur relative à l'élimination des véhicules hors d'usage. Pour plus d'informations, connectez-vous sur le site www.toyota.fr



TOYOTA ASSISTANCE, c'est notre engagement et celui de notre réseau de vous assister et vous dépanner 24 H sur 24 pendant 3 ans (kilométrage illimité). Où que vous soyez en France ou en Europe, nous garantissons efficacité d'action et la prise en charge la plus complète (vous référer aux conditions d'assistance de votre livret eurocare). Pour bénéficier de Toyota Assistance, téléphonez au : **0 800 808 935** Service & appel gratuits



Toyota Insurance Services

Toyota Assurances vous propose des contrats d'assurance compétitifs adaptés à vos besoins et vous simplifie toutes vos démarches. Pour obtenir un devis, rapprochez-vous de votre concessionnaire Toyota le plus proche et / ou téléphonez au : **0 800 59 69 79** Service & appel gratuits

TOYOTA RELATIONS CLIENTÈLE

Composez le : **0 800 869 682** Service & appel gratuits

du lundi au vendredi de 9 h à 18 h sans interruption et le samedi de 9 h à 12 h et de 14 h à 17 h.


TOYOTA DUOTECH SERVICE

L'entretien complet de votre véhicule en 1 heure top chrono.

- Un rendez-vous à l'heure de votre choix.
- Un entretien complet, un tarif tout compris, lavage inclus.
- Compatible avec les prestations de maintenance LLD.
- Pour plus d'informations, connectez-vous sur le site www.toyota.fr



Land Cruiser Lounge
5 portes / 5 places
204 ch - BVA6



LAND CRUISER

INFORMATIONS SUR LES CONSOMMATIONS ET ÉMISSIONS DE CO₂ DES VÉHICULES

Moteur / Boîte	Carrosserie	Finition	Puissance (ch)	Consommation ⁽¹⁾ En conditions mixtes (l/100 km) ⁽²⁾	Émissions de CO ₂ ⁽³⁾ En conditions mixtes (g/km) ⁽²⁾
2.8 L D-4D Diesel Boîte manuelle 6 vitesses	3 portes 5 places	Le cap	204	9,4	F 246 g CO ₂ /km
2.8 L D-4D Diesel Boîte manuelle 6 vitesses	3 portes 5 places	Life	204	9,4	F 246 g CO ₂ /km
2.8 L D-4D Diesel Boîte manuelle 6 vitesses	3 portes 5 places	Legende	204	9,3	F 244 g CO ₂ /km
2.8 L D-4D Diesel Boîte automatique 6 vitesses	3 portes 5 places	Le cap	204	9,3	F 245 g CO ₂ /km
2.8 L D-4D Diesel Boîte automatique 6 vitesses	3 portes 5 places	Life	204	9,3	F 244 g CO ₂ /km
2.8 L D-4D Diesel Boîte automatique 6 vitesses	3 portes 5 places	Legende	204	9,2	F 241 g CO ₂ /km
2.8 L D-4D Diesel Boîte automatique 6 vitesses	3 portes 5 places	Lounge	204	9,2	F 242 g CO ₂ /km
2.8 L D-4D Diesel Boîte manuelle 6 vitesses	5 portes 5 places	Le cap	204	9,6	G 252 g CO ₂ /km
2.8 L D-4D Diesel Boîte manuelle 6 vitesses	5 portes 5 places	Life	204	9,6	G 252 g CO ₂ /km
2.8 L D-4D Diesel Boîte manuelle 6 vitesses	5 portes 5 places	Legende	204	9,5	F 250 g CO ₂ /km
2.8 L D-4D Diesel Boîte manuelle 6 vitesses	5 portes 7 places	Legende	204	9,6	G 252 g CO ₂ /km
2.8 L D-4D Diesel Boîte automatique 6 vitesses	5 portes 5 places	Le cap	204	9,5	F 249 g CO ₂ /km

LAND CRUISER

INFORMATIONS SUR LES CONSOMMATIONS ET ÉMISSIONS DE CO₂ DES VÉHICULES

Moteur / Boîte	Carrosserie	Finition	Puissance (ch)	Consommation ⁽¹⁾ En conditions mixtes (l/100 km) ⁽²⁾	Émissions de CO ₂ ⁽³⁾ En conditions mixtes (g/km) ⁽²⁾
2.8 L D-4D Diesel Boîte automatique 6 vitesses	5 portes 5 places	Life	204	9,5	F 248 g CO ₂ /km
2.8 L D-4D Diesel Boîte automatique 6 vitesses	5 portes 5 places	Legende	204	9,4	F 246 g CO ₂ /km
2.8 L D-4D Diesel Boîte automatique 6 vitesses	5 portes 5 places	Lounge	204	9,5	F 248 g CO ₂ /km
2.8 L D-4D Diesel Boîte automatique 6 vitesses	5 portes 5 places	Lounge Pack Techno	204	9,5	F 250 g CO ₂ /km
2.8 L D-4D Diesel Boîte automatique 6 vitesses	5 portes 7 places	Legende	204	9,5	F 248 g CO ₂ /km
2.8 L D-4D Diesel Boîte automatique 6 vitesses	5 portes 7 places	Lounge	204	9,5	F 249 g CO ₂ /km
2.8 L D-4D Diesel Boîte automatique 6 vitesses	5 portes 7 places	Lounge Pack Techno	204	9,6	G 251 g CO ₂ /km



⁽¹⁾ Valeurs minimales, hors options.

⁽²⁾ Valeurs selon cycle d'homologation WLTP (« Procédure d'essai harmonisée au niveau mondial pour les véhicules légers »).

- Valeurs théoriques issues d'un protocole de mesure harmonisé. Pour obtenir de plus amples informations sur les facteurs pouvant entraîner des variations, consultez le site toyota.fr.

- Normes CÉ. Les valeurs de consommation des véhicules particuliers homologués vendus en France, exprimées en litres aux 100 km, sont mesurées par des laboratoires agréés pour permettre d'apprécier objectivement la consommation conventionnelle des différents modèles. Ces mesures, effectuées au banc à rouleaux, selon une procédure européenne normalisée, représentent un cycle de roulage dit "mixte". La consommation conventionnelle est donc une valeur théorique. La consommation réelle varie quant à elle en fonction du style de conduite et de nombreux autres facteurs tels que l'état de la route, les conditions de circulation et le type de motorisation, l'état du véhicule, la pression des pneumatiques, les conditions climatiques, la charge du véhicule, etc.

En application de l'Arrêté du 10 avril 2003 paru au JO N° 107 du 8 mai 2003 traduisant en droit français la Directive Européenne 1999/94. Un guide de la consommation de carburant et des émissions de CO₂, contenant des données pour tous les modèles de voitures particulières neuves peut être obtenu gratuitement dans tous les points de vente.

Pour les trajets courts, privilégiez la marche ou le vélo

#SeDéplacerMoinsPolluer

Pensez à covoiturer

#SeDéplacerMoinsPolluer

Au quotidien, prenez les transports en commun

#SeDéplacerMoinsPolluer



Pour plus d'informations, rendez-vous sur notre site : toyota.fr/landcruiser

JUSQU'OU LA LÉGENDE VOUS MÈNERA-T-ELLE ?



Pour plus d'informations sur le Land Cruiser, scannez ce QR code avec votre smartphone.

⁽¹⁾ Valeurs déterminées sur la base du cycle d'homologation WLTP. Depuis le 1^{er} septembre 2018, les véhicules légers neufs sont réceptionnés en Europe sur la base de la procédure d'essai harmonisée pour les véhicules légers (WLTP), procédure d'essai permettant de mesurer la consommation de carburant et les émissions de CO₂, plus réaliste que la procédure NEDC précédemment utilisée. De manière générale, l'attention du lecteur est attirée sur le fait que la consommation réelle varie en fonction du profil individuel de conduite et de nombreux autres facteurs tels que l'état de la route, les conditions de circulation, l'état du véhicule, la pression des pneumatiques, les conditions climatiques, la charge du véhicule, etc. Pour obtenir de plus amples informations sur les facteurs pouvant entraîner des variations, consultez le site toyota.fr.

⁽²⁾ Valeurs théoriques issues de la procédure d'essai harmonisée pour les véhicules légers (WLTP). Pour obtenir de plus amples informations sur les facteurs pouvant entraîner des variations, consultez toyota.fr.

⁽³⁾ Valeurs WLTP selon finitions, motorisations et jantes (hors équipements supplémentaires et/ou des options).



CATALOGUE



Importateur Distributeur exclusif Toyota France - 20, bd de la République - 92420 Vaucresson - Tél. : 01 47 10 81 00
Société par Actions Simplifiée au capital de 2123127 Euros - 712 034 040 R.C.S. Nanterre - Siret 712 034 040 00 154.
Les caractéristiques et équipements des modèles présentés dans cette brochure sont donnés à titre indicatif.
Les spécifications (poids et dimensions) peuvent varier selon l'évolution des produits. Toyota France se réserve le droit de les modifier sans préavis. Les techniques d'impression peuvent modifier légèrement les couleurs réelles des carrosseries (Photos non contractuelles). Imprimé en France, sur du papier issu de forêts gérées durablement et de sources contrôlées. © Toyota RCS Nanterre : 712 034 040. Agence IROISE : RCS Paris B 998 610 810
Photothèque : TOYOTA - Réf. BROLANDCR10/22 - Toute reproduction interdite.



10-31-3162 / Certifié PEFC / pefc-france.org



Partenaire Olympique et Paralympique de l'Équipe de France