



MAZDA 6





MAZDA6 SEDAN

Η πρώτη εντύπωση δύσκολα αλλάζει. Με το νέο Mazda6, πήγαμε το πάθος μας για τα αυτοκίνητα σε άλλη διάσταση και δημιουργήσαμε ένα αυτοκίνητο που δεν δέχεται συμβιβασμούς. Ο εντυπωσιακός του σχεδιασμός εξακολουθεί να σε συναρπάζει ήδη από τη στιγμή που θα μπει μέσα και θα ανακαλύψεις το πολυτελές και άνετο εσωτερικό του. Ένα εξαιρετικό έργο τέχνης σε ρόδες, το Mazda6 έχει αριστοκρατική αλλά σπορ εμφάνιση, η οποία του δίνει ένα δυναμικό και ταυτόχρονα εκλεπτυσμένο στυλ, ενώ η πρωτοφανής του ευελιξία και τα πρωτοποριακά χαρακτηριστικά ασφαλείας ικανοποιούν ακόμα και τους πιο απαιτητικούς οδηγούς. Ως προς την αριστοτεχνία, κάθε λεπτομέρεια έχει σχεδιαστεί και κατασκευαστεί με εσένα στο επίκεντρο, με την ακρίβεια του ανθρώπινου χεριού. Γι' αυτό όλα μέσα στο Mazda6 συνδυάζονται για να ενισχύσουν ένα αίσθημα απόλυτης ταύτισης αυτοκινήτου και οδηγού για μοναδικές εμπειρίες οδήγησης.



MAZDA6 WAGON

Καλώς όρισε σε έναν κόσμο όπου η κομψότητα, η πολυτέλεια και η αποδοτικότητα συνυπάρχουν σε ένα μοναδικό έργο τέχνης σε ρόδες. Καλώς όρισε στον κόσμο του Mazda6. Τόσο ο εξωτερικός όσο και ο εσωτερικός σχεδιασμός αποπνέουν μια αίσθηση πολυτέλειας, με κάθε μορφή να εκφράζει στυλ και προσωπικότητα, χωρίς κανένα συμβιβασμό ως προς τις λειτουργικές ευκολίες ενός wagon.

Κάθε λεπτομέρεια έχει σχεδιαστεί με την ακρίβεια του ανθρώπινου χεριού, με εσένα στο επίκεντρο. Χάρη στην καθαρά συναισθηματική προσέγγιση του σχεδιαστή, με το Mazda6 θα νιώσεις μια σχέση απόλυτης ταύτισης και θα απολαύσεις μια φυσική και συναρπαστική εμπειρία οδήγησης.

MAZDA6 20TH ANNIVERSARY





ΑΥΤΟΚΙΝΗΤΟ ΚΑΙ ΟΔΗΓΟΣ ΓΙΝΟΝΤΑΙ ΕΝΑ

Κάθε Mazda έχει τον ίδιο στόχο: το αυτοκίνητο και ο οδηγός να γίνουν ένα. Όταν βιώνεις αυτήν την απόλυτη σχέση, οι αισθήσεις σου εντείνονται. Ζεις τη στιγμή και αφήνεις πίσω σου όλους τους περισπασμούς. Νιώθεις δραστήριος. Αναζωογονημένος. Καλύτερα από ό, τι όταν πρωτομπήκες στο αυτοκίνητο – μια αίσθηση που διαρκεί για αρκετή ώρα μετά την οδήγηση. Από τη σχολαστική μελέτη του σχεδιασμού μας μέχρι το πώς τα αυτοκίνητά μας ανταποκρίνονται αβίαστα ακόμα και στην παραμικρή σου οδηγία, κάθε λεπτομέρεια σε κάθε Mazda προσφέρει μια καθαρή οδηγική εμπειρία.

ΑΠΡΟΣΚΟΠΤΗ ΣΥΝΔΕΣΙΜΟΤΗΤΑ

Η εξάλειψη των περισπασμών αποτελεί βασικό παράγοντα στη σχεδιαστική μας προσέγγιση. Ενώ διατηρεί την προσοχή σου στον δρόμο, το Mazda6 προσφέρει πολλές αισθητικές δυνατότητες αλληλεπίδρασης. Κάθε όργανο είναι εύκολα προσβάσιμο ώστε να ελαχιστοποιούνται οι παρεμβολές. Ένα πλήρως συγχρονισμένο περιβάλλον εξασφαλίζεται από τον εύκολο έλεγχο της Κεντρικής οθόνης 8" και της αισθητικής Μονάδας ελέγχου HMI. Για ακόμα μεγαλύτερη άνεση, η Οθόνη ενεργής οδήγησης αυξάνει την ασφάλεια προβάλλοντας τις οδηγίες του συστήματος πλοήγησης και την κατάσταση του οχήματος για μια ισχυρή αίσθηση ελέγχου.





ΣΙΓΟΥΡΙΑ ΠΡΟΣ ΚΑΘΕ ΚΑΤΕΥΘΥΝΣΗ

Αξίζει να βιώσεις στο έπακρο το διασκεδαστικό αίσθημα οδήγησης του Mazda6. Γι' αυτό είναι εξοπλισμένο με τις κορυφαίες τεχνολογίες ασφαλείας i-Activsense. Με το διαθέσιμο σύνολο χαρακτηριστικών ασφαλείας, προηγμένες καινοτομίες ασφαλείας σε προειδοποιούν για τους κινδύνους και σε βοηθούν να αποφεύγεις τις συγκρούσεις – ή περιορίζουν τον αντίκτυπό τους. Χάρη σε χαρακτηριστικά όπως η κάμερα 360° έχεις πάντα καλή ορατότητα και αντίληψη των οδικών συνθηκών, ώστε να μπορείς να χαλαρώσεις και να επικεντρωθείς στην οδήγηση. Σε συνδυασμό με το στιβαρό αμάξωμα, οι Τεχνολογίες i-Activsense διασφαλίζουν την πλήρη προστασία του οδηγού και των επιβατών χωρίς να περιορίζουν την άνεση ή τις επιδόσεις.

Η ΤΕΧΝΗ ΤΗΣ ΑΠΟΠΛΑΝΗΣΗΣ

Το χρώμα του Mazda6 είναι ένα από τα πρώτα χαρακτηριστικά που θα τραβήξουν την προσοχή σου. Η φινέτσα και ο δυναμικός χαρακτήρας υποστηρίζονται από την καλλιτεχνία της Takumi-Nuri, την τεχνολογία βαφής υψηλής ποιότητας της Mazda, η οποία δίνει ζωή στο σχεδιασμό Kodo και ενισχύει την ομορφιά της κάθε γραμμής. Η Takumi-Nuri δημιουργεί την άριστη ισορροπία μεταξύ βάθους και λάμψης, αφήνοντας την εντύπωση ενός πρωτότυπου αυτοκίνητου, βαμμένου στο χέρι. Αυτό εξασφαλίζει εξαιρετική ένταση και βάθος για τα μοναδικά χρώματα premium Κόκκινο Soul Crystal και Γκρι Machine.

Επισκέψου τον ιστότοπό μας, για να δεις όλες τις διαθέσιμες επιλογές έντονων χρωμάτων.



Arctic White



Deep Blue Crystal




Jet Black



Machine Gray




Platinum Quartz



Polymetal Gray



Rhodium White




Sonic Silver




Soul Red Crystal



Καθίσματα από μαύρο ύφασμα



Δέρμα Nappa



Μαύρα και κόκκινα καθίσματα



Ταμπά δέρμα



Ζάντες αλουμινίου 17" - Ασημί



Ζάντες αλουμινίου 19" - Brilliant Silver



Ζάντες αλουμινίου 19" - Μαύρες



Ζάντες αλουμινίου 19" - Bright High Gloss - Ασημί (20th anniversary)

ΕΚΔΟΣΕΙΣ MAZDA6 - CENTRE-LINE



ΕΞΩΤΕΡΙΚΟ

- Ζάντες αλουμινίου 17"-Ασημί
- Φώτα πορείας ημέρας με LED
- Προβολείς LED
- Πλαϊνοί καθρέπτες και λαβές θυρών - Στο χρώμα του αμαξώματος
- Φιμέ τζάμια
- Χαρακτηριστικά πίσω φανάρια με LED
- Μπάρες οροφής (μόνο WGN)
- Κεραία τύπου πτερυγίου καρκαρία (μόνο WGN)

ΕΣΩΤΕΡΙΚΟ

- Υφασμάτινα καθίσματα
- Δερμάτινο τιμόνι / Δερμάτινος μοχλός αλλαγής ταχυτήτων
- Ηλεκτρικά παράθυρα (μπροστά/πίσω)

- Αναδιπλούμενα πίσω καθίσματα (60:40)
- Κεντρική οθόνη 8"
- Αερισμός πίσω
- Πίσω κεντρικό υποβραχιόνιο
- Κάθισμα συνοδηγού ρυθμιζόμενο καθ' ύψος
- Οσφυϊκή υποστήριξη οδηγού - Χειροκίνητα ρυθμιζόμενη

ΑΣΦΑΛΕΙΑ

- Σύστημα συγκράτησης σε ανηφόρα (HHA)
- Αισθητήρας βροχής / Αισθητήρας φωτός
- Σύστημα παρακολούθησης νεκρής γωνίας καθρεπτών (BSM)
- Σύστημα ειδοποίησης κατά την οπισθοπορεία (RCTA)
- Προσαρμόσιμος αυτόματος πιλότος Mazda (MRCC)

- Σύστημα υποστήριξης διατήρησης λωρίδας (LKA)
- Οθόνη ενεργής οδήγησης
- Σύστημα με αυτόματο έλεγχο προβολών μεγάλης απόστασης (HBC)
- Αισθητήρες παρκαρίσματος (μπροστά/πίσω)
- Κάμερα οπισθοπορείας
- Σύστημα παρακολούθησης 360°
- Βοηθός ελέγχου ταχύτητας και αποφυγής κίνησης (CTS)
- Έξυπνος βοηθός πέδησης στην πόλη (μπροστά/πίσω)
- Σύστημα επαγρύπνησης του οδηγού (DAA)

ΑΝΕΣΗ ΚΑΙ ΠΟΛΥΜΕΣΑ

- Άνεση και πολυμέσα
- Αυτόματος κλιματισμός διπλής λειτουργίας
- Αυτόματος πιλότος

- Mazda Connect
- Σύστημα πλοήγησης / Σύστημα αναγνώρισης σημάτων οδικής κυκλοφορίας
- Επιλογή λειτουργίας οδήγησης (μόνο AT)
- Θερμαινόμενα καθίσματα (μπροστά)
- Αυτόματοι ηλεκτρικοί αναδιπλούμενοι πλαϊνοί καθρέπτες
- Κεντρικός καθρέπτης οπισθοπορείας με αυτόματα μείωση φωτεινότητας
- Τηλεχειριστήριο στο τιμόνι
- 2x USB
- Bluetooth®
- Μονάδα ελέγχου HMI
- Ασύρματο Apple CarPlay™
- 6 ηχεία

ΕΚΔΟΣΕΙΣ MAZDA6 - EXCLUSIVE-LINE ΕΠΙΠΡΟΣΘΕΤΩΣ ΤΗΣ ΕΚΔΟΣΗΣ CENTRE-LINE



ΕΞΩΤΕΡΙΚΟ

- Ζάντες αλουμινίου 19" - Brilliant Silver
- Προσαρμοζόμενοι προβολείς LED (ALH)

ΕΣΩΤΕΡΙΚΟ

- Ψηφιακό καντράν 7"
- Ντουλαπάκι με ύφασμα flock

ΑΣΦΑΛΕΙΑ

- Συναγερμός παραβίασης

ΑΝΕΣΗ ΚΑΙ ΠΟΛΥΜΕΣΑ

- Έξυπνο σύστημα κλειδώματος/Ξεκλειδώματος θυρών χωρίς κλειδί
- Μοχλός αλλαγής ταχυτήτων αυτόματου κιβωτίου στο τιμόνι (Skyactiv G194)
- Ασύρματος φορτιστής Qi
- Αποψυκτικός υαλοκαθαριστήρας

ΠΑΚΕΤΟ ΑΝΕΣΗΣ / COMFORT

- Καθίσματα από μαύρο δέρμα
- Ηλεκτρικά ρυθμιζόμενο κάθισμα οδηγού με 4 λειτουργίες
- Ηλεκτρικά ρυθμιζόμενο κάθισμα συνοδηγού με 2 λειτουργίες
- Οσφυϊκή υποστήριξη οδηγού - Ηλεκτρικά ρυθμιζόμενη
- Ηλεκτρικά ρυθμιζόμενο κάθισμα οδηγού με λειτουργία απομνημόνευσης

- Κάθισμα συνοδηγού ρυθμιζόμενο καθ' ύψος - Ηλεκτρικά ρυθμιζόμενο
- Απομνημόνευση θέσης οδηγού (Κάθισμα / Οθόνη ενεργής οδήγησης)
- Πίσω θερμαινόμενα καθίσματα / Μπροστινά αεριζόμενα καθίσματα

ΕΚΔΟΣΕΙΣ MAZDA6 - HOMURA ΕΠΙΠΡΟΣΘΕΤΩΣ ΤΗΣ ΕΚΔΟΣΗΣ EXCLUSIVE-LINE



ΕΞΩΤΕΡΙΚΟ

- Ζάντες αλουμινίου 19" - Μαύρες
- Πλαϊνοί καθρέπτες - Μαύροι
- Χαρακτηριστικό φτερό (μπροστά/πίσω) - Μαύρο
- Ηλιοροφή

ΕΣΩΤΕΡΙΚΟ

- Μπορντώ δέρμα
- Μαύρη ταπετσαρία πόρτας
- Κόκκινες ραφές (κεντρικό πάνελ / ταπετσαρία θυρών)

ΑΝΕΣΗ ΚΑΙ ΠΟΛΥΜΕΣΑ

- Ηλεκτρικά ρυθμιζόμενο κάθισμα οδηγού με 4 λειτουργίες
- Ηλεκτρικά ρυθμιζόμενο κάθισμα συνοδηγού με 2 λειτουργίες
- Οσφύϊκή υποστήριξη οδηγού - Ηλεκτρικά ρυθμιζόμενη
- Ηλεκτρικά ρυθμιζόμενο κάθισμα οδηγού με λειτουργία απομνημόνευσης
- Κάθισμα συνοδηγού ρυθμιζόμενο καθ' ύψος - Ηλεκτρικά ρυθμιζόμενο
- Απομνημόνευση θέσης οδηγού (Κάθισμα / Οθόνη ενεργής οδήγησης)
- Πίσω θερμαινόμενα καθίσματα / Μπροστινά αεριζόμενα καθίσματα

ΕΚΔΟΣΕΙΣ MAZDA6 - ΤΑΚΥΜΙ ΕΠΙΠΡΟΣΘΕΤΩΣ ΤΗΣ ΕΚΔΟΣΗΣ EXCLUSIVE-LINE



ΕΞΩΤΕΡΙΚΟ

- Ζάντες αλουμινίου 19" - Brilliant Silver
- Σχήμα μπροστινής μάσκας - Gunmetal
- Ηλιοροφή

ΕΣΩΤΕΡΙΚΟ

- Μαύρο δέρμα Nappa
- Αρμονικός συνδυασμός χρωμάτων στο εσωτερικό (οροφή/επιφάνεια καθισμάτων/ταπεσαρία)
- Διακοσμητικά στοιχεία στον πίνακα οργάνων και στην ταπεσαρία των θυρών

- Αποθηκευτικός χώρος στην πλάτη του καθίσματος (σκληρού τύπου)
- Τιμόνι με ραφές και δίσκο χρωμίου
- Μοχλός στο ντουλαπάκι διακοσμημένος με μεταλλική επίστρωση
- Διακοσμητικά στοιχεία στον διακόπτη του ηλεκτρικά ρυθμιζόμενου καθίσματος και στον δίσκο

ΑΝΕΣΗ ΚΑΙ ΠΟΛΥΜΕΣΑ

- Ηλεκτρικά ρυθμιζόμενο κάθισμα οδηγού με 4 λειτουργίες
- Ηλεκτρικά ρυθμιζόμενο κάθισμα συνοδηγού με 2 λειτουργίες
- Οσφυϊκή υποστήριξη οδηγού - Ηλεκτρικά ρυθμιζόμενη
- Ηλεκτρικά ρυθμιζόμενο κάθισμα οδηγού με λειτουργία απομνημόνευσης
- Κάθισμα συνοδηγού ρυθμιζόμενο καθ' ύψος - Ηλεκτρικά ρυθμιζόμενο

- Απομνημόνευση θέσης οδηγού (Κάθισμα / Οθόνη ενεργής οδήγησης)
- Πίσω θερμαινόμενα καθίσματα / Μπροστινά αεριζόμενα καθίσματα
- Πίσω φωτισμός καμπίνας με LED / Λευκός φωτισμός LED
- Κεντρικός καθρέπτης οπισθοπορείας με αυτόματα μείωση φωτεινότητας χωρίς πλαίσιο

ΜΑΖDA6 20TH ANNIVERSARY ΕΠΙΠΡΟΣΘΕΤΩΣ ΤΗΣ ΕΚΔΟΣΗΣ ΤΑΚUΜΙ



ΕΞΩΤΕΡΙΚΟ

- Ζάντες αλουμινίου 19" - Bright High Gloss Silver
- Σήμα 20th Anniversary
- Δύο χρώματα αμαξώματος (Rhodium White / Artisan Red)

ΕΣΩΤΕΡΙΚΟ

- ΤΑΜΠΑ δέρμα Nappa

ΠΙΝΑΚΕΣ ΠΡΟΔΙΑΓΡΑΦΩΝ

SEDAN

		BENZINH			
		2.0 Skyactiv-G 145ps 6MT I-Stop	2.0 Skyactiv-G 165ps 6MT I-Stop/ I-Eloop	2.0 Skyactiv-G 165ps SP.6EAT I-Stop/I-Eloop	2.5 Skyactiv-G 194ps SP.6EAT I-Eloop
Επίπεδο εκπομπών ΕΚ		Euro Stage 6d			
Τιμές κατά WLTP:					
Κατανάλωση καυσίμου ⁽¹⁾ (l/100 km):	Χαμηλή	8,7	8,5/8,4	9,2/9,3	10,3
	Μεσαία	6,6	6,9/6,8	6,9/6,9	7,4
	Υψηλή	5,8	5,9/5,8	6,1/6,1	6,3
	Εξαιρετικά υψηλή	6,7	6,9/6,8	7,1/7,0	7,2
	Μικτό	6,7	6,8/6,7	7,0/7,0	7,4
Εκπομπές CO ₂ ⁽¹⁾ (g/km) (17"/19")		152	154/152	159/158	167

WAGON

		BENZINH			
		2.0 Skyactiv-G 145ps 6MT I-Stop	2.0 Skyactiv-G 165ps 6MT I-Stop/ I-Eloop	2.0 Skyactiv-G 165ps SP.6EAT I-Stop/I-Eloop	2.5 Skyactiv-G 194ps SP.6EAT I-Eloop
Επίπεδο εκπομπών ΕΚ		Euro Stage 6d			
Τιμές κατά WLTP:					
Κατανάλωση καυσίμου ⁽¹⁾ (l/100 km):	Χαμηλή	8,8	8,6/8,6	9,2/9,5	10,5
	Μεσαία	6,6	6,7/6,7	7,0/7,0	7,6
	Υψηλή	5,9	6,1/6,1	6,2/6,2	6,5
	Εξαιρετικά υψηλή	6,9	7,1/7,1	7,4/7,3	7,5
	Μικτό	6,8	6,9/6,8	7,2/7,2	7,6
Εκπομπές CO ₂ ⁽¹⁾ (g/km) (17"/19")		155	157/155	164/163	172

⁽¹⁾ Χρησιμοποιείται νέα δοκιμή για τις τιμές κατανάλωσης καυσίμου και CO₂. Ωστόσο, οι τιμές CO₂ που εμφανίζονται, βασίζονται στον εξερχόμενο κύκλο δοκιμών και θα χρησιμοποιηθούν για τον υπολογισμό του φόρου του οχήματος κατά την πρώτη καταχώρηση.

iPod®, Stitcher™, aha™, Bose®, Twiddler®, Centerpoint®, Nd®, Surround-Stage® και AudioPilot® είναι εμπορικά σήματα καταχωρημένα στις Η.Π.Α. και σε άλλες χώρες.

Τα παρόντα στοιχεία μπορούν να χρησιμοποιηθούν μόνο με την έγκριση του κατόχου τους. Internet: www.mazda.gr – Απρίλιος 2023 –EL-EL / M1000803

Στο πλαίσιο της αδιάκοπης ανάπτυξης των προϊόντων της, η Mazda Motor Europe διατηρεί το δικαίωμα τροποποίησης των προδιαγραφών και των εξοπλισμών της. Λαμβάνοντας υπόψη τους περιορισμούς της διαδικασίας εκτύπωσης, οι εκδόσεις, τα δείγματα χρωμάτων και ταπετσαρίας του καταλόγου ενδέχεται να διαφέρουν. Όταν αναφέρεστε σε αυτά, σας προτείνουμε να επικοινωνείτε με τον αντιπρόσωπο της Mazda. Η επωνυμία Bluetooth® και τα σχετικά λογότυπα ανήκουν στην ιδιοκτησία της εταιρίας Bluetooth SIG, Inc. και η χρήση τους από την Mazda Αυστρίας γίνεται κατόπιν αδείας. Οι υπόλοιπες μάρκες και εμπορικές ονομασίες ανήκουν στους ιδιοκτήτες τους.

ΕΞΟΠΛΙΣΜΟΣ

	Centre-Line	Exclusive-Line	Homura	Takumi	20 th Anniversary
ΕΞΩΤΕΡΙΚΟ					
Ζάντες αλουμινίου 17" - Ασημί	●	-	-	-	-
Ζάντες αλουμινίου 19" - Brilliant Silver	-	●	-	●	-
Ζάντες αλουμινίου 19" - Μαύρες	-	-	●	-	-
Ζάντες αλουμινίου 19" - Bright High Gloss - Ασημί (20 th Anniversary)	-	-	-	-	●
Προβολείς LED	●	●	●	●	●
Κατευθυντικοί μπροστινοί προβολείς (AFS)	●	-	-	-	-
Προσαρμοζόμενοι προβολείς LED (ALH)	-	●	●	●	●
Χαρακτηριστικά πίσω φανάρια με LED	●	●	●	●	●
Χειρολαβές θυρών στο χρώμα του αμαξώματος	●	●	●	●	●
Πλαϊνοί καθρέπτες - Μαύροι	-	-	●	-	-
Φιμέ τζάμια	●	●	●	●	●
Κεραία τύπου πτερύγιο καρχαρία (μόνο Wagon)	●	●	●	●	●
Μπάρες οροφής (μόνο Wagon)	●	●	●	●	●
Χαρακτηριστικό φτερό (μπροστά/πίσω) - Μαύρο	-	-	●	-	-
Σήμα 20 th Anniversary	-	-	-	-	●
Ηλιοροφή	-	-	●	●	●

● = βασικός εξοπλισμός ; ○ = προαιρετικός εξοπλισμός ; - = μη διαθέσιμο.

ΕΞΟΠΛΙΣΜΟΣ

	Centre-Line	Exclusive-Line	Homura	Takumi	20 th Anniversary
ΕΣΩΤΕΡΙΚΟ					
Μαύρο ύφασμα	●	●	-	-	-
Μπορντώ δέρμα	-	-	●	-	-
Μαύρο δέρμα Nappa	-	○ ⁽¹⁾	-	●	-
Ταμπά δέρμα Nappa / Κεντρικό τμήμα από Leganu®-Suede	-	-	-	-	●
Μπροστινό υποβραχιόνιο	●	●	●	●	●
Πίσω κεντρικό υποβραχιόνιο	●	●	●	●	●
Ψηφιακό καντράν 7"	-	●	●	●	●
Δερμάτινο τιμόνι και μοχλός αλλαγής ταχυτήτων	●	●	●	●	●
Τηλεσκοπικό τιμόνι	●	●	●	●	●
Κάθισμα συνοδηγού ρυθμιζόμενο καθ' ύψος	●	●	●	●	●
Οσφυϊκή υποστήριξη οδηγού	●	●	●	●	●
Αναδιπλούμενα πίσω καθίσματα 60:40	●	●	●	●	●
Ηλεκτρικά παράθυρα (μπροστά/πίσω)	●	●	●	●	●
Αερισμός πίσω	●	●	●	●	●
Ντουλαπάκι με ύφασμα flock	-	●	●	●	●
Διακοσμητικά θυρών	●	●	●	●	●
Καπάκι χώρου αποσκευών Karakuri (μόνο Wagon)	●	●	●	●	●
Κόκκινες ραφές (κεντρικό πάνελ / ταπετσαρία θυρών)	-	-	●	-	-
Αρμονικός συνδυασμός χρωμάτων στο εσωτερικό (οροφή/επιφάνεια καθισμάτων/ταπετσαρία)	-	-	-	●	●
Διακοσμητικά στοιχεία στον πίνακα οργάνων και στην ταπετσαρία των θυρών	-	-	-	●	●
Αποθηκευτικός χώρος στην πλάτη του καθίσματος (σκληρού τύπου)	-	-	-	●	●
Τιμόνι με ραφές και δίσκο χρωμίου	-	-	-	●	●
Μοχλός στο ντουλαπάκι διακοσμημένος με μεταλλική επιστρωση	-	-	-	●	●
Διακοσμητικά στοιχεία στον διακόπτη του ηλεκτρικά ρυθμιζόμενου καθίσματος και στον δίσκο	-	-	-	●	●
Στεγανωτική ταινία θυρών	-	-	-	●	●

● = βασικός εξοπλισμός ; ○ = προαιρετικός εξοπλισμός ; - = μη διαθέσιμο.

ΕΞΟΠΛΙΣΜΟΣ

	Centre-Line	Exclusive-Line	Homura	Takumi	20 th Anniversary
ΑΣΦΑΛΕΙΑ					
Σύστημα ακινητοποίησης (Immobilizer)	●	●	●	●	●
Συναγερμός παραβίασης	-	●	●	●	●
Πλευρικοί αερόσακοι και αερόσακοι τύπου κουρτίνας	●	●	●	●	●
Σύστημα ελέγχου της δυναμικής σταθερότητας / Σύστημα παρακολούθησης πίεσης των ελαστικών	●	●	●	●	●
Αυτόματος πιλότος	●	●	●	●	●
Ρυθμιζόμενος περιοριστής ταχύτητας	●	●	●	●	●
Σύστημα συγκράτησης σε ανηφόρα	●	●	●	●	●
Αισθητήρας βροχής	●	●	●	●	●
Αισθητήρας φωτός	●	●	●	●	●
Αυτόματο κεντρικό κλειδίωμα	●	●	●	●	●
Σύστημα παρακολούθησης νεκρής γωνίας καθρεπτών / Σύστημα ειδοποίησης κατά την οπισθοπορεία (BSM / RCTA)	●	●	●	●	●
Προηγμένος έξυπνος βοηθός πέδησης στην πόλη (SCBS-F)	●	●	●	●	●
Έξυπνο σύστημα υποστήριξης ταχύτητας	●	●	●	●	●
Έξυπνος βοηθός πέδησης στην πόλη - Λειτουργία όπισθεν (SCBS - R)	●	●	●	●	●
Προσαρμόσιμος αυτόματος πιλότος Mazda (MRCC) / Έξυπνο σύστημα υποβοήθησης πέδησης (SBS)	●	●	●	●	●
Βοηθός ελέγχου ταχύτητας και αποφυγής κίνησης (CTS)	●	●	●	●	●
Σύστημα υποστήριξης διατήρησης λωρίδας (LAS)	●	●	●	●	●
Σύστημα με αυτόματο έλεγχο προβολέων μεγάλης απόστασης (HBC)	●	●	●	●	●
Αισθητήρες παρκαρίσματος (μπροστά/πίσω)	●	●	●	●	●
Οθόνη ενεργής οδήγησης (ADD) - Τύπου παρμπρίζ	●	●	●	●	●
Σύστημα επαγρύπνησης του οδηγού (DAA)	●	●	●	●	●
Σύστημα παρακολούθησης 360°	●	●	●	●	●

● = βασικός εξοπλισμός ; ○ = προαιρετικός εξοπλισμός ; - = μη διαθέσιμο

ΕΞΟΠΛΙΣΜΟΣ

	Centre-Line	Exclusive-Line	Homura	Takumi	20 th Anniversary
ΑΝΕΣΗ ΚΑΙ ΠΟΛΥΜΕΣΑ					
Σύστημα κλειδώματος/Ξεκλειδώματος θυρών χωρίς κλειδί	●	-	-	-	-
Έξυπνο σύστημα κλειδώματος/Ξεκλειδώματος θυρών χωρίς κλειδί	-	●	●	●	●
Κεντρικό κλειδώμα με τηλεχειριστήριο	●	●	●	●	●
Ηλεκτρικό φρένο στάθμευσης / Αυτόματο κράτημα	●	●	●	●	●
Επιλογή λειτουργίας οδήγησης (AT)	●	●	●	●	●
Μοχλός αλλαγής ταχυτήτων αυτόματου κιβωτίου στο τιμόνι (Skyactiv G194)	-	●	●	●	●
Θερμαινόμενοι πλαϊνοί καθρέπτες	●	●	●	●	●
Αυτόματοι ηλεκτρικοί αναδιπλούμενοι πλαϊνοί καθρέπτες / Κεντρικός καθρέπτης οπισθοπορείας με αυτόματη μείωση φωτεινότητας	●	●	●	●	●
Φωτισμός στο ντουλαπάκι μικροαντικειμένων	●	●	●	●	●
Αυτόματος κλιματισμός διπλής λειτουργίας	●	●	●	●	●
Θερμαινόμενο κάθισμα οδηγού και συνοδηγού	●	●	●	●	●
Θερμαινόμενο τιμόνι	-	●	●	●	●
Φώτα επιστροφής στο σπίτι / αναχώρησης από το σπίτι	●	●	●	●	●
Σετ επισκευής ελαστικών	●	●	●	●	●
Υποδοχή 12 V στον χώρο αποσκευών (μόνο Wagon)	●	●	●	●	●
Δίκτυ αποσκευών (μόνο Wagon)	●	●	●	●	●
Σύστημα πλοήγησης και αναγνώρισης σημάτων οδικής κυκλοφορίας (TSR)	●	●	●	●	●
Ασύρματος φορτιστής Qi	-	●	●	●	●
Αποψυκτικός υαλοκαθαριστήρας	-	●	●	●	●
Ηλεκτρικά ρυθμιζόμενο κάθισμα οδηγού με 4 λειτουργίες	-	○ ⁽¹⁾	●	●	●
Ηλεκτρικά ρυθμιζόμενο κάθισμα συνοδηγού με 2 λειτουργίες	-	○ ⁽¹⁾	●	●	●
Οσφυϊκή υποστήριξη οδηγού - Ηλεκτρικά ρυθμιζόμενα	-	○ ⁽¹⁾	●	●	●
Ηλεκτρικά ρυθμιζόμενο κάθισμα οδηγού με λειτουργία απομνημόνευσης	-	○ ⁽¹⁾	●	●	●
Κάθισμα συνοδηγού ρυθμιζόμενο καθ' ύψος - Ηλεκτρικά ρυθμιζόμενο	-	○ ⁽¹⁾	●	●	●
Απομνημόνευση θέσης οδηγού (Κάθισμα / Οθόνη ενεργής οδήγησης)	-	○ ⁽¹⁾	●	●	●
Πίσω θερμαινόμενα καθίσματα / Μπροστινά αεριζόμενα καθίσματα	-	○ ⁽¹⁾	●	●	●
Πίσω φωτισμός καμπίνας με LED / Λευκός φωτισμός LED	-	-	-	●	●
Κεντρικός καθρέπτης οπισθοπορείας με αυτόματη μείωση φωτεινότητας χωρίς πλαίσιο	-	-	-	●	●
Ραδιόφωνο DAB + AUX + 2x USB + Bluetooth (τηλέφωνο / ήχος)	●	●	●	●	●
Τηλεχειριστήριο στο τιμόνι	●	●	●	●	●
Ηχοσύστημα / 6 ηχεία	●	-	-	-	-
Σύστημα ήχου Bose / 11 ηχεία	-	●	●	●	●
Κεντρική οθόνη 8"	●	●	●	●	●
Μονάδα ελέγχου HMI	●	●	●	●	●
Android Auto / Apple Carplay	●	●	●	●	●

● = βασικός εξοπλισμός ; ○ = προαιρετικός εξοπλισμός ; - = μη διαθέσιμο

MAZDA MOTOR EUROPE