

FORD MONDEO



Go Further



Geniale. Innovativo. Straordinario.  
Ogni auto porta la sua firma.

*Henry Ford*



Scarica ulteriori informazioni di prodotto online. Utilizza un'app appropriata sul tuo smartphone o tablet per scansionare i codici QR che trovi in questa brochure.



360°





## Prestazioni sorprendenti.

Le linee slanciate di Mondeo migliorano l'aerodinamica come mai prima d'ora. La griglia trapezoidale nasconde l'**Active Grille Shutter** che migliora il flusso d'aria e riduce la resistenza. Il design slanciato della parte posteriore aumenta la stabilità e riduce la rumorosità.

I motori **Ford EcoBoost** garantiscono efficienza senza rinunciare alle prestazioni.



Ti farà desiderare  
che il viaggio non  
finisca mai.

I materiali fonoassorbenti creano un ambiente silenzioso. La luce fluisce attraverso il **tetto panoramico** e illumina i dettagli cromati.

Sono disponibili tecnologie innovative come i **Multi contour seats (sedili climatizzati adattivi)** in grado di garantire maggiore comfort ai passeggeri dei sedili anteriori. Lo **sterzo regolabile elettricamente** (opzionale) si allontana per facilitare l'uscita dall'abitacolo e, grazie alla funzione di memoria del sedile guida, ritorna alla posizione configurata nel momento in cui sei pronto a guidare.



I Dynamic LED  
Headlights si  
adattano alle tue  
condizioni di  
guida.

I fari LED adattivi intelligenti sono stati progettati per essere belli e, allo stesso tempo, funzionali. Infatti, rilevano le diverse condizioni della strada e selezionano il fascio luminoso appropriato per una migliore illuminazione. Il bordo inferiore del gruppo ottico è dotato di due linee a LED: le luci diurne e gli indicatori color ambra, che lampeggiano in sequenza nella direzione di svolta.



“Trova una stazione di rifornimento”  
 “Previsioni meteo a cinque giorni”  
 “Ho fame”  
 “Chiama Giulia”  
 “Leggi il messaggio di testo”  
 “Chiama l'ufficio”  
 “Riproduci i R.E.M.”  
 “Chiama la scuola”



“Chiama Gianluca”  
 “Chiama casa”  
 “Chiama l'assistenza stradale”  
 “Trova una stazione della polizia”  
 “Informazioni sul traffico”  
 “Riproduci il brano successivo”  
 “Destinazione il FordPartner di zona”  
 “Temperatura 22 gradi”  
 “Trova un teatro”

SYNC 2 con Touchscreen: basta la tua voce.

SYNC 2 con Touchscreen ti consente di selezionare la musica, controllare la navigazione e la temperatura, fare e ricevere telefonate in viva voce e scegliere i contatti dalla tua rubrica con semplici comandi vocali. Inoltre, il sistema legge per te i messaggi di testo. Quindi, mentre SYNC 2 ti tiene connesso, tu puoi tenere le mani al volante e gli occhi sulla strada.

L'Emergency Assistance è una tecnologia importante e potenzialmente salvavita di SYNC: in caso di incidente, con attivazione degli airbag o interruzione del flusso di carburante, chiama direttamente i servizi di emergenza (112). Il sistema è progettato per fornire le informazioni vitali, come le coordinate del tuo GPS, nel caso in cui non conosci la tua posizione o non fossi in grado di fornirla autonomamente\*. L'Emergency Assistance è stato riconosciuto dall'organizzazione indipendente per la sicurezza dei veicoli leader in Europa, Euro NCAP, che ha premiato la tecnologia con l'assegnazione della categoria Advanced.

\*Ford Emergency Assistance è un'innovativa fusione del SYNC che utilizza lo smartphone del conducente abbinato tramite Bluetooth ad effettuare una chiamata di emergenza, per aiutare gli occupanti della vettura in caso di incidente con intervento di un airbag o disinserimento della pompa del carburante. La funzione è operativa in oltre 40 Paesi Europei.





Active Park Assist  
trova il  
parcheggio per  
te.

Ti aiuta a entrare.  
Ti aiuta a uscire.

**L' Active Park Assist (Parcheggio semi-automatico)** è un sistema intuitivo che aiuta il conducente nelle manovre di parcheggio. Il sistema utilizza i sensori anteriori e posteriori a ultrasuoni per verificare se lo spazio è sufficiente per il parcheggio (anche solo il 20% in più della lunghezza dell'auto). Il sistema prevede, quindi, a sterzare, mentre tutto ciò che devi fare è usare i pedali e il cambio (seguendo le istruzioni visualizzate sullo schermo e i segnali acustici). Con la stessa modalità il **Park-Out Assist** facilita l'uscita da un parcheggio in linea.



Coltiva abitudini  
di guida più ecologiche.



La Mondeo **Hybrid (HEV)** è campione di risparmio di carburante grazie al passaggio tra propulsione elettrica e a combustione. Il motore elettrico, alimentato da una batteria agli ioni di litio di ultima generazione, assicura la trazione alle basse velocità; invece, quando si accelera a fondo o durante il sorpasso, interviene il motore a benzina per fornire ulteriore potenza. La **Ricarica rigenerativa intelligente** cattura oltre il 90% dell'energia di frenata e la utilizza per contribuire a ricaricare la batteria, migliorando l'efficienza e la durata del sistema.



Valutazione istantanea. Maggiore è l'efficienza della tua guida, più foglie compaiono sullo SmartGauge®.



## La nuova generazione di cinture di sicurezza con airbag integrato.

Progettate per ridurre i danni ai passeggeri, le pluripremiate **Inflatable Rear Seatbelt (cinture di sicurezza posteriori con airbag integrato)** di Ford distribuiscono la forza dell'impatto su un'area cinque volte superiore rispetto a quella di una cintura di sicurezza tradizionali e ciò contribuisce a ridurre la pressione sul torace del passeggero e a controllare il movimento della testa e del collo. Nell'uso quotidiano, le Inflatable Rear Seatbelt (cinture di sicurezza posteriori con airbag integrato) funzionano come le cinture di sicurezza convenzionali e sono più confortevoli da indossare; sono, inoltre, compatibili con i seggiolini Isofix per bambini.

Versioni Mondeo.



## 4 PORTE

Il modello illustrato è una Ford Mondeo Titanium Hybrid di colore premium White Platinum (optional) con cerchi in lega da 16" a 10 razze (di serie).

## 5 PORTE

Il modello illustrato è una Ford Mondeo Titanium di colore perlescente Ruby Red (optional) con cerchi in lega da 19" a 5 razze (optional).

## WAGON

Il modello illustrato è una Ford Mondeo Titanium di colore metallizzato Magnetic Grey (optional) con cerchi in lega da 19" a 5 razze (optional).



# PLUS

## Caratteristiche interne di serie

- Climatizzatore automatico bizona con sensore di qualità dell'aria
- SYNC con Sound System (8 altoparlanti, AUX IN, USB, comandi al volante)
- Volante e pomello del cambio rivestito in pelle
- Luci interne soffuse a spegnimento ritardato
- Sedile conducente e passeggero con regolazione manuale 4 vie e supporto lombare
- Bracciolo posteriore centrale con portaoggetti e portabicchieri

# TITANIUM

Caratteristiche interne aggiuntive rispetto a Plus

- Sedili anteriori sportivi
- Consolle centrale con bracciolo a conchiglia, portaoggetti e portabicchieri
- Tappetini anteriori e posteriori in velluto
- Power Button (pulsante di accensione)
- Specchietto interno fotocromatico
- Cruise control (include limitatore di velocità)
- Lane Keeping Aid (con monitoraggio attenzione conducente)
- Traffic Sign Recognition (riconoscimento automatico segnali stradali)



# Più di quanto desideri.

## Motori TDCi bi-turbo

Il motore diesel ad alta potenza di Mondeo utilizza la tecnologia sequenziale bi-turbo per aumentare le prestazioni e l'efficienza. Il turbocompressore primario consente una rapida accelerazione alle basse velocità, mentre quello secondario è progettato per ottenere la massima potenza ad alti regimi. Infine, questa tecnologia permette al motore di raggiungere la temperatura desiderata rapidamente, anche nelle giornate più fredde.



## Active Braking

L'Active Braking è stato progettato per rilevare potenziali collisioni e azionare automaticamente i freni.



## Intelligent All-Wheel Drive (AWD)

Il sistema di trazione integrale intelligente della Ford Mondeo monitora automaticamente lo slittamento di ogni ruota ed applica la coppia necessaria per ottenere la massima trazione su qualsiasi superficie. Un display speciale sul quadro strumenti visualizza la ripartizione per tenerti informato sulle condizioni di aderenza delle ruote anteriori e posteriori.



## Cambio automatico Powershift con comandi al volante

I comandi al volante ti permettono di controllare facilmente il cambio marcia senza togliere le mani dal volante.

# Serie Mondeo



## PLUS

Caratteristiche esterne di serie

- Cerchi da 16"
- Retrovisori elettrici in tinta riscaldati con indicatori di direzione
- Fari fendinebbia con funzione Cornering
- Luci di arresto a LED

### Motorizzazioni

#### Benzina

- 1.5 EcoBoost 160 CV (118 Kw) S&S EU6
- 1.5 EcoBoost 160 CV (118 Kw) S&S EU6 Automatico

#### Diesel

- 2.0 TDCi 150 CV (110 Kw) DPF S&S EU6
- 2.0 TDCi 150 CV (110 Kw) DPF S&S EU6 ECOnetic

## TITANIUM

Caratteristiche aggiuntive rispetto a Plus

- Linea di cintura cromata
- Cerchi in lega da 17"
- Retrovisori ripiegabili elettricamente con luci di cortesia
- Auto headlamp (fari automatici) - Rain sensing wipers (sensori pioggia)

### Motorizzazioni

#### Benzina

- 1.5 EcoBoost 160 CV (118 Kw) S&S EU6
- 1.5 EcoBoost 160 CV (118 Kw) S&S EU6 Automatico
- 2.0 EcoBoost 203 CV (149 Kw) S&S EU6 Automatico
- 2.0 EcoBoost 240 CV (176 Kw) S&S EU6 Automatico

### Diesel

- 2.0 TDCi 150 CV (110 Kw) DPF S&S EU6
- 2.0 TDCi 150 CV (110 Kw) DPF S&S EU6 AWD
- 2.0 TDCi 150 CV (110 Kw) DPF S&S EU6 Powershift
- 2.0 TDCi 150 CV (110 Kw) DPF S&S EU6 ECOnetic
- 2.0 TDCi 180 CV (132 Kw) DPF S&S EU6
- 2.0 TDCi 180 CV (132 Kw) DPF S&S EU6 Powershift
- 2.0 TDCi 180 CV (132 Kw) DPF S&S EU6 Powershift AWD
- 2.0 TDCi 180 CV (132 Kw) DPF S&S EU6 ECOnetic
- 2.0 TDCi Bi Turbo 210 CV (154 Kw) DPF S&S EU6 Powershift

### Hybrid

- 2.0 187 CV (140 Kw) Hybrid eCVT Automatico



**Frozen White**

Colore carrozzeria pastello\*



**Magnetic Grey**

Colore carrozzeria metallizzato\*



**Mimetic Green**

Colore carrozzeria fashion\*



**Lunar Sky Brown**

Colore carrozzeria metallizzato\* (N.D.)



**Blazer Blue**

Colore carrozzeria solido



**Moondust Silver**

Colore carrozzeria metallizzato\*



**Ocean Blue**

Colore carrozzeria metallizzato\*



**Shadow Black**

Colore carrozzeria icalizzato\*



**Tectonic Silver**

Colore carrozzeria fashion\*



**Platinum White**

Colore carrozzeria perlescente\*



**Ruby Red**

Colore carrozzeria perlescente\*

## Noi abbiamo scelto Ruby Red. E tu, quale scegli?

Mondeo deve la bellezza e la resistenza della carrozzeria a un processo di verniciatura multifase. Dagli scatolati in acciaio della carrozzeria trattati con iniezioni di cera al rivestimento superiore protettivo, i nuovi materiali e i processi di applicazione garantiscono la qualità estetica della tua Mondeo per molti anni.

\*I colori pastello, metallizzati, micalizzati, fashion e perlescenti sono optional a costo aggiuntivo.

La Mondeo è coperta dalla Ford Perforation Warranty per 12 anni dalla data della prima immatricolazione. Soggetto a termini e condizioni.

Nota Le immagini utilizzate illustrano solo i colori carrozzeria e potrebbero non corrispondere alle caratteristiche correnti o alla disponibilità prodotto in alcuni mercati. I colori e le rifiniture riprodotti in questa brochure possono variare dai colori reali a causa dei limiti del processo di stampa utilizzato.



# Finiture interne



La sensazione trasmessa dai materiali degli interni aumenta notevolmente il piacere di guida. Ed è per questo che è stata posta molta cura nella progettazione e nella realizzazione dei rivestimenti di Mondeo.

L'immagine a sinistra raffigura gli interni in Pelle totale traforata chiara

- 1. Pelle totale nera
- 2. Pelle totale chiara
- 3. Tessuto nero
- 4. Tessuto chiaro





## Cerchi



Cerchi in lega 17" a 15 razze  
(accessorio su Titanium)



Cerchi in lega 18" a 20 razze  
(optional su Titanium)



Cerchi in lega 18" a 5 razze Easy  
Clean (optional su Titanium)



Cerchi in lega 19" a 5x2 razze  
(optional su Titanium)



	Plus	Business	Titanium	Titanium Hybrid
Cerchi				
Cerchi da 16"	●	-	-	-
Cerchi in lega da 16" x 6.5 a 10 razze	-	●	-	●
Cerchi in lega da 17" x 7.5 a 5x2 razze	□	-	-	-
Cerchi in lega da 17" x 7.5 a 5 razze	-	-	●	-
Cerchi in lega da 18" x 8.0 a 20 razze	-	-	○	-
Cerchi in lega da 18" x 8.0 a 5 razze Easy Clean	-	-	○	-
Cerchi in lega da 19" x 8.0 Silver a 5x2 razze	-	-	○	-
Kit riparazione pneumatici	●	-	●	●
Ruota di scorta da 16"	○	●	○	-

● = Standard, ○ = Optional, a costo aggiuntivo, □ = Parte di un pack, a costo aggiuntivo.

\*I cerchi scelti saranno in linea con la misura dello pneumatico ma non ci sarà la possibilità di scegliere il brand dello pneumatico.


**Nota:** i cerchi da 18" e da 19" e relativi pneumatici disponibili su Ford Mondeo sono disegnati per una guida più sportiva sebbene più rigida rispetto ai cerchi da 16" e 17" offerti di serie.




L'intensità e l'angolazione dei Dynamic LED Headlights si regolano automaticamente secondo le condizioni stradali e le situazioni di guida.

I Dynamic LED Headlights migliorano la visibilità nelle curve e facilitano l'individuazione di oggetti nascosti. La luce bianca brillante genera un'illuminazione intensa e uniforme della strada che si avvicina molto di più alla luce diurna naturale rispetto a quella creata dai proiettori alogeni o allo xeno convenzionali. Grazie all'elevata efficienza, contribuiscono anche a ridurre il consumo di carburante e durano per l'intera vita dell'auto.


**A bassa velocità**  
fino a 30 km/h




**Su strade extraurbane**  
tra 51 km/h e 100 km/h



**In condizioni meteo difficili**  
tergicristalli attivi



**In curva**  
angolo di sterzata del volante



**In città**  
tra 31 km/h e 50 km/h



**In autostrada**  
sopra i 110 km/h



**In parcheggio**  
retromarcia inserita




**In manovra**  
angolo di sterzata o indicatore di direzione attivo



## Caratteristiche esterne

Stile	Plus	Business	Titanium	Titanium Hybrid
Linea di cintura cromata	□	-	●	●
Retrovisori esterni – in tinta, elettrici, riscaldati, con indicatore di direzione	●	●	●	●
Retrovisori esterni – ripiegabili elettricamente con luci di cortesia	□	●	●	●
Griglia frontale superiore – in tinta	●	●	●	●
Griglia frontale inferiore – in tinta	□	-	●	●
Griglia frontale superiore con cornice cromata	-	-	●	●
Fendinebbia con funzione cornering	●	●	●	●
Privacy glass posteriori	○	-	□	□
Barre portapacchi (solo Wagon)	○	●	○	-

## 6% più aerodinamica



### Active Grille Shutter

Montato sull'apertura anteriore della griglia di fronte al radiatore, l'Active Grille Shutter di Ford è dotato di alette orizzontali che ruotano di 90 gradi per bloccare il flusso dell'aria e, quando completamente chiuse, riducono la resistenza aerodinamica fino al sei per cento.

## Caratteristiche esterne


Funzionalità	Plus	Business	Titanium	Titanium Hybrid
Luci diurne	●	●	●	●
Auto headlamp (fari automatici) – Rain sensing wipers (sensore pioggia)	-	-	●	●
Fari alogeni	●	●	●	●
Dynamic LED Headlights	-	-	□	□
Follow me home (luci a spegnimento ritardato)	●	●	●	●
Sensori di parcheggio – anteriori e posteriori	□	●	□	□
Rear View Camera (telecamera posteriore)	○	○	○	○

● = Standard, ○ = Optional, a costo aggiuntivo, □ = Parte di un pack, a costo aggiuntivo.

## Sbrinamento in pochi secondi

### Quickclear heated windshield (sbrinatoro rapido del parabrezza)

Lo sbrinatoro rapido del parabrezza è ideato per rimuovere brina, ghiaccio o neve dal parabrezza, in massimo trenta secondi, anche negli inverni più rigidi.



## Pack

Personalizzazioni	Plus	Business	Titanium	Titanium Hybrid
Mondeo Pack – Plus Pack (Body colour styling kit, cerchi in lega da 17", retrovisori esterni ripiegabili elettricamente, sensori di parcheggio anteriori e posteriori), Power liftgate (Apertura e chiusura automatica portellone posteriore)	○	–	–	–
Titanium Pack – Mondeo Titanium Pack (Interni in alcantara/pelle, sedili anteriori riscaldabili, sedile conducente e passeggero con regolaz. elettrica 10 vie (con memoria lato conducente), Quickclear Heated Windscreen (sbrinatoro rapido parabrezza), retrovisori esterni elettrici con memoria, Dynamic LED Headlights (fari LED intelligenti adattivi), luci diurne a LED, Keyless entry, Power liftgate (Apertura e chiusura automatica portellone posteriore)), Sensori di parcheggio anteriori e posteriori, Privacy glass	–	–	○	○
Titanium Pack Upgrade – Mondeo Titanium Pack Upgrade (Interni in pelle totale, sedili anteriori riscaldabili, sedile conducente e passeggero con regolaz. elettrica 10 vie (con memoria lato conducente), Quickclear Heated Windscreen (sbrinatoro rapido parabrezza), retrovisori esterni elettrici con memoria, Dynamic LED Headlights (fari LED intelligenti adattivi), luci diurne a LED, Keyless entry, Power liftgate (Apertura e chiusura automatica portellone posteriore)), Sensori di parcheggio anteriori e posteriori, Privacy glass	–	–	○	○
Driver Assistance Pack – Inflatable Rear Seatbelt (cinture di sicurezza posteriori con airbag integrato), BLIS (monitoraggio dell'angolo cieco) con Cross Traffic Alert, Active City Stop (frenata automatica di emergenza), Quickclear Heated Windscreen (sbrinatoro rapido parabrezza)	–	–	○	○
Winter Pack – Sedili anteriori riscaldabili, Quickclear Heated Windscreen (sbrinatoro rapido parabrezza)	○	–	○	○
Winter Pack Upgrade – Volante riscaldabile, Sedili anteriori e posteriori riscaldabili, Quickclear Heated Windscreen (sbrinatoro rapido parabrezza), presa da 220V (disponibile solo con interni in pelle traforata)	–	–	○	–

● = Standard, ○ = Optional, a costo aggiuntivo, □ = Parte di un pack, a costo aggiuntivo.

### Spoiler posteriore

Dai alla tua Mondeo un profilo più sportivo e una migliore aerodinamica. (Accessorio solo su 5 porte)



+Per maggiori informazioni, vedere l'ultima pagina di copertina.

## Due radar controllano il punto cieco

### Blind Spot Information System

Non appena un altro veicolo entra nella zona d'ombra dei retrovisori esterni, il dispositivo avvisa il conducente con un indicatore discreto integrato nei retrovisori stessi.

### Styling Kit

Rendi la tua Mondeo ancora più sportiva con lo Styling Kit: paraurti anteriori e minigonne laterali in tinta con la carrozzeria. (Optional)

## Caratteristiche interne

Caratteristiche interne	Plus	Business	Titanium	Titanium Hybrid
Maniglie in tinta carrozzeria	●	●	●	●
Battitacchi portiera anteriore dalla finitura nera	●	●	-	-
Battitacchi portiera anteriore dalla finitura brillante	-	-	●	●
Volante e pomello del cambio in pelle	●	●	●	●

● = Standard, ○ = Optional, a costo aggiuntivo, □ = Parte di un pack a costo aggiuntivo.

## Caratteristiche interne

Sistemi audio	Plus	Business	Titanium	Titanium Hybrid
SYNC con Emergency Assistance*, 8 speaker, USB, schermo 4.2", AUX IN, comandi al volante	●	-	●	-
SYNC 2 con Touchscreen con Emergency Assistance*, 8 speaker, USB, schermo 8", AUX IN, DAB	○	-	-	●
SYNC 2 con Touch Navigation con Emergency Assistance*, Navigation, 8 speaker, USB, schermo 8", AUX IN	-	●	○	○
SYNC 2 con Sony Touch Navigation con Emergency Assistance*, Navigation, 12 speaker, USB, schermo 8", AUX IN, DAB	-	-	○	○
Climatizzatore				
Climatizzatore automatico bi-zona (DEATC)	●	●	●	●
Bocchette posteriori di areazione	●	●	●	●

● = Standard, ○ = Optional, a costo aggiuntivo, □ = Parte di un pack a costo aggiuntivo.

\*Ford Emergency Assistance è disponibile in più di 30 paesi europei. Questa funzione è operativa quando abbinata a un telefono cellulare compatibile connesso che il conducente deve avere con sé in caso di intervento di un airbag (escluso airbag ginocchia conducente) o di un sensore che registra l'urto e disinserisce la pompa del carburante. La funzione testo e Emergency Assistance non sono supportate in tutte le lingue europee. Richiede telefono cellulare compatibile. Rivolgersi al proprio Ford Partner di zona per ottenere informazioni aggiornate a riguardo.

## Una molteplicità di scelte, con un semplice gesto

### Tecnologia touchscreen

Basta la voce o un semplice gesto per selezionare facilmente i diversi comandi. I quattro angoli con codice colore dello schermo offrono un facile accesso allo smartphone, all'impianto audio, al climatizzatore e al sistema di navigazione. Per ognuno di questi, una molteplicità di scelte per creare e gestire il tuo ambiente di guida ideale con un semplice gesto.



## Tecnologia audio

Gli interni silenziosi di Mondeo sono il luogo ideale per ascoltare la tua musica preferita.

### Premium Sound System

È dotato di un amplificatore a 8 canali e un sistema altoparlanti che comprende un tweeter su plancia e un sub-woofer nascosto per una riproduzione del suono eccezionale. Tre tuner radio e due antenne lavorano insieme per offrire la migliore ricezione del segnale radio e delle informazioni sul traffico. (Disponibile con SYNC2 con Sony Touch Navigation)





## Caratteristiche interne

	Plus	Business	Titanium	Titanium Hybrid
<b>Comfort</b>				
Power Start (pulsante di accensione)	-	-	●	●
Cruise control (include Limitatore di velocità)	-	●	●	●
Adaptive Cruise Control (disponibile solo con Traffic Sign Recognition)	-	-	○	○
Opzione fumatori	○	●	○	○
Consolle centrale – con bracciolo a conchiglia, portaoggetti e portabicchieri	-	●	●	●
Consolle centrale – presa da 220V	-	-	□	-
Consolle sopraelevata – con portaocchiali e luci di cortesia (include map lights)	●	●	●	●
Luci di cortesia – spegnimento graduale	●	●	●	●
Luci di cortesia – luci lettura seconda fila	-	-	●	●
Specchietto retrovisore interno fotocromatico	-	-	●	●
Tetto– Infrarossi, apribile elettricamente (solo 4 porte)	-	-	-	○
Tetto panoramico– Infrarossi, vetro fisso (solo 5 porte)	○	○	○	-
Tetto panoramico– Infrarossi, apribile elettricamente (solo Wagon)	○	○	○	-
Alzacristalli elettrici anteriori e posteriori a impulso singolo	●	●	●	●

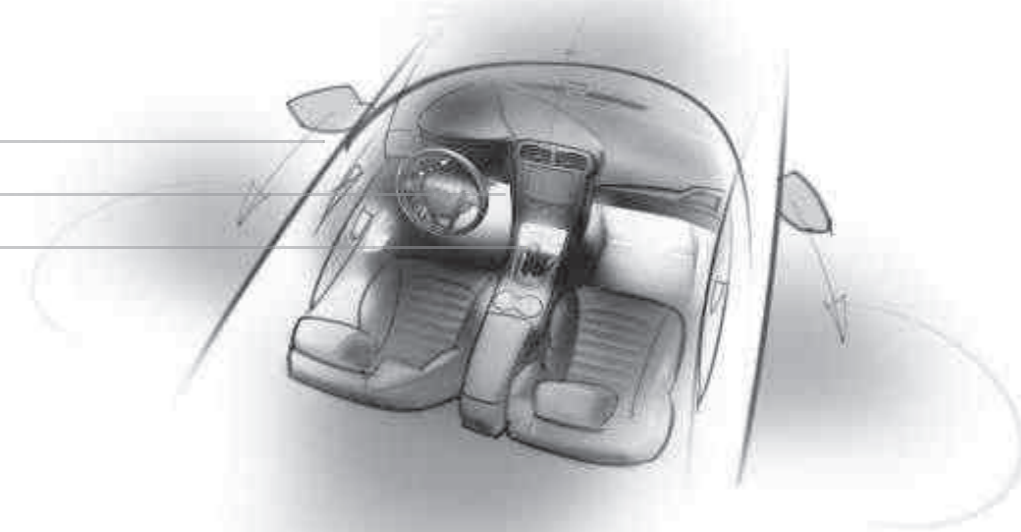
● = Standard, ○ = Optional, a costo aggiuntivo, □ = Parte di un pack a costo aggiuntivo.

\*Ford Emergency Assistance è disponibile in più di 30 paesi europei. Questa funzione è operativa quando abbinata a un telefono cellulare compatibile connesso che il conducente deve avere con sé in caso di intervento di un airbag (escluso airbag ginocchia conducente) o di un sensore che registra l'urto e disinserisce la pompa del carburante. La funzione testo e Emergency Assistance non sono supportate in tutte le lingue europee. Richiede telefono cellulare compatibile. Rivolgersi al proprio Ford Partner di zona per ottenere informazioni aggiornate a riguardo.

Luci di cortesia

Luci vano gambe

Luce consolle centrale



## Caratteristiche meccaniche


	Plus	Business	Titanium	Titanium Hybrid
<b>Sterzo</b>				
Piantone dello sterzo regolabile in altezza e profondità	●	●	●	●
Electric Power Assist Steering – EPAS (servosterzo elettrico progressivo)	●	●	●	●
<b>Sospensioni</b>				
Sospensioni sportive	-	-	○	●
Sospensioni auto-livellanti (solo Wagon. Non disponibili su motori EConetic)	○	-	○	-
<b>Tecnologia</b>				
Active Grille Shutter (chiusura automatica griglia del radiatore)	●	●	●	●
Sistema Start&Stop	●	●	●	-
Hybrid Battery 43Ah/12V	-	-	-	●
Active Noise Cancelation - ANC	-	-	-	●

● = Standard, ○ = Optional, a costo aggiuntivo.

## Marcia e manovrabilità superiori

### Sospensioni posteriori multilink avanzate

Questo nuovo sistema è progettato per garantire una guida piacevole riducendo la rumorosità e le vibrazioni (NVH).



## Caratteristiche interne

	Plus	Business	Titanium	Titanium Hybrid
<b>Sedili</b>				
Sedili anteriori sportivi	-	-	●	●
Sedili anteriori riscaldabili	□	●	□	□
Sedili anteriori – supporto lombare manuale sedile conducente e passeggero	●	●	●	●
Sedili anteriori – sedile conducente regolabile manualmente a 4 vie	●	●	●	●
Sedili anteriori – sedile conducente regolabile elettricamente a 10 vie con memoria, sedile passeggero regolabile elettricamente a 10 vie	-	-	□	□
Sedili posteriori – abbattibili 60/40, Fold Flat	●	●	●	●
Sedili posteriori – riscaldabili	-	-	□	-
<b>Vano portabagagli</b>				
Ganci pianale vano di carico	●	●	●	●
Tendina copribagagliaio (solo Wagon)	●	●	●	-

● = Standard, ○ = Optional, a costo aggiuntivo, □ = Parte di un pack a costo aggiuntivo.

### Multicontour seats (sedili climatizzati adattivi)

Sono dotati di 11 cuscini pneumatici che permettono di regolare la conformazione del sedile in base alle proprie esigenze. Entrambi i sedili anteriori sono rivestiti in pelle traforata e comprendono una funzione di raffreddamento e riscaldamento e la regolazione elettrica a 10 posizioni. (Optional su Titanium)



## Tecnologia attiva

### 1. Active City Stop

Monitora continuamente (100 volte al secondo) la strada e, se un'auto davanti frena all'improvviso, attiva i freni e blocca tempestivamente la vettura, evitando possibili collisioni.

### 2. Active Braking

Utilizza i sensori per monitorare la strada antistante. Quando rileva la possibilità di una collisione ad alta velocità, invia una segnalazione di avvertimento sul quadro strumenti. In caso di mancata reazione da parte del conducente, provvede ad azionare automaticamente i freni.

### 3. Adaptive Cruise Control

Frena automaticamente la vettura diminuendo la velocità se il veicolo che precede viaggia più lentamente. Riaccelera e torna alla velocità desiderata quando la strada è libera.

### 4. Blind Spot Information System

Rileva la presenza di veicoli in movimento nell'angolo cieco, grazie a sensori radar integrati nel paraurti posteriore. Segnala il potenziale pericolo con una spia luminosa sul retrovisore del lato interessato, riducendo così il rischio di incidenti.

### 5. Driver Alert

Controlla lo stile di guida del conducente e lo confronta con quello dei sette minuti precedenti. Se l'attenzione di chi guida scende sotto un determinato livello, si accende una spia nel quadro strumenti, accompagnata da un segnale acustico evitando possibili "colpi di sonno".

### 6. Lane Keeping Aid

Avvisa il conducente con una vibrazione del volante in caso di cambio corsia involontario. In assenza di una pronta risposta, provvede automaticamente a sterzare per riportare l'auto in traiettoria.

### 7. Rear View Camera

Mostra tutto ciò che c'è dietro all'auto, aiutando a parcheggiare anche negli spazi più ristretti, grazie alla visualizzazione delle linee virtuali che semplificano perfino la manovra più difficile. Questo dispositivo si attiva in automatico alla selezione della retromarcia.



## Protezione e sicurezza

Protezione	Plus	Business	Titanium	Titanium Hybrid
Active City Stop (frenata automatica d'emergenza)	○	○	○	○
Anti-lock braking system – ABS con Electronic Brake-Force – EBD (frenata antibloccaggio con ripartitore elettronico della frenata)	●	●	●	●
Electronic Stability Control - ESC con Traction Control System – TCS e Brake Assist (controllo elettronico della stabilità con controllo della trazione e assistenza alla frenata)	●	●	●	●
Hill Start Assist – HSA (assistenza alla partenza in salita)	●	●	●	●
Intelligent Protection System - IPS (protezione intelligente)	●	●	●	●
Lane Keeping Aid (mantenimento della corsia)	-	-	●	●
Driver Alert (controllo del livello di attenzione del conducente)	-	-	●	●
Traffic Sign Recognition – TSR (riconoscimento automatico segnali stradali)	-	-	●	●
Tyre Pressure Monitoring- TPMS (sistema monitoraggio pressione pneumatici)	●	●	●	●
Airbags frontali – lato guida e passeggero*	●	●	●	●
Airbags laterali – anteriori lato guida e passeggero	●	●	●	●
Airbags a tendina – anteriori e posteriori	●	●	●	●
Airbag ginocchia – lato conducente	●	●	●	●
Airbag – Interruttore disattivazione airbag passeggero	●	●	●	●

## Distribuisce le forze d'urto su un'area più ampia

### Cinture di sicurezza posteriori con airbag integrato

In caso di urto frontale o laterale, il tubolare della cintura di sicurezza gonfiabile rompe il tessuto della cintura mentre si riempie di gas, espandendosi lateralmente sul corpo del passeggero. Trattiene il passeggero nella posizione di seduta appropriata in modo più efficace. Le forze d'urto sono distribuite su un'area cinque volte più ampia rispetto a una cintura di sicurezza convenzionale per aiutare a ridurre il rischio di lesioni.



## Protezione e sicurezza

Sicurezza	Plus	Business	Titanium	Titanium Hybrid
Keyless	-	-	□	□
Chiusura di sicurezza elettrica portiere posteriori	●	●	●	●
Chiusura centralizzata con comando a distanza a impulso singolo	●	●	●	●
Thatcham alarm – antifurto con sensore volumetrico e perimetrale	○	○	○	○

● = Standard, ○ = Optional, a costo aggiuntivo, □ = Parte di un pack, a costo aggiuntivo.

**\*Nota: non collocare mai un seggiolino per bambini sul sedile del passeggero anteriore se il veicolo è dotato di airbag frontale lato passeggero. Il posto più sicuro per i bambini è sul sedile posteriore.**

## La chiave che rende la guida più sicura

### MyKey®

Questa innovativa funzione ti consente di regolare le impostazioni dell'auto, come la velocità massima e il volume audio, in modo da adattarsi ai singoli utenti. Può aiutare a prevenire un uso dell'auto che potrebbe distrarre da una guida ottimale e sicura.



## Carburante, prestazioni ed emissioni

	Normativa emissioni	Trasmissioni	Potenza massima CV (kW)	Coppia massima Nm	Emissioni CO <sub>2</sub> (g/km) <sup>90</sup>	Consumo di carburante L/100 km <sup>90</sup>			Prestazioni <sup>9</sup>		
						Ciclo urbano	Ciclo extra urbano	Ciclo misto	Velocità max. (km/h)	0-100 km/h (sec)	50-100 km/h* (sec)
<b>4 porte</b>											
2.0 IVCT 187 CV (140 kW)	Euro 6	A6	187 (140)	173	99	2.8	5.0	4.2	187	9.2	n/a
<b>5 porte</b>											
1.5 EcoBoost 160 CV (118 kW) con Auto-Start-Stop	Euro 6	M6	160(118)	240	134	7.8	4.6	5.8	222	9.2	8.2
1.5 EcoBoost 160 CV (118 kW) con Auto-Start-Stop	Euro 6	A6	160(118)	240	146	8.7	4.9	6.3	214	9.1	n/a
2.0 EcoBoost 203 CV (149 kW) con Auto-Start-Stop	Euro 6	A6	203(149)	345	169	10.2	5.6	7.3	232	8.7	n/a
2.0 EcoBoost 240 CV (177 kW) con Auto-Start-Stop	Euro 6	A6	240 (177)	345	169	10.2	5.6	7.3	240	7.9	n/a
1.5 Duratorq TDCi 120 CV (88 kW) con Auto-Start-Stop	Euro 6 + DPF	M6	120 (88)	270	104	4.7	3.6	4.0	192	11.5	11.1
1.5 Duratorq TDCi 120 CV (88 kW) con Auto-Start-Stop ECOnetic	Euro 6 + DPF	M6	120 (88)	270	94	4.1	3.3	3.6	192	11.7	12.0
2.0 Duratorq TDCi 150 CV (110 kW) con Auto-Start-Stop	Euro 6 + DPF	M6	150 (110)	370	109	4.8	3.8	4.2	213	9.3	9.6
2.0 Duratorq TDCi 150 CV (110 kW) con Auto-Start-Stop ECOnetic	Euro 6 + DPF	M6	150 (110)	350	107	4.6	3.7	4.1	213	9.4	9.9
2.0 Duratorq TDCi 150 CV (110 kW) con Auto-Start-Stop AWD	Euro 6 + DPF	M6	150 (110)	350	124	5.5	4.4	4.8	215	10.3	10.6
2.0 Duratorq TDCi 150 CV (110 kW) con Auto-Start-Stop	Euro 6 + DPF	A6 (PowerShift)	150 (110)	350	125	5.3	4.4	4.8	213	9.9	n/a
2.0 Duratorq TDCi 180 CV (132 kW) con Auto-Start-Stop	Euro 6 + DPF	M6	180 (132)	400	115	5.1	4.0	4.4	225	8.3	8.3
2.0 Duratorq TDCi 180 CV (132 kW) con Auto-Start-Stop ECOnetic	Euro 6 + DPF	M6	180 (132)	400	107	4.6	3.7	4.1	225	8.4	8.7
2.0 Duratorq TDCi 180 CV (132 kW) con Auto-Start-Stop	Euro 6 + DPF	A6 (PowerShift)	180 (132)	400	125	5.3	4.4	4.8	223	8.6	n/a
2.0 Duratorq TDCi 180 CV (132 kW) con Auto-Start-Stop AWD	Euro 6 + DPF	A6 (PowerShift)	180 (132)	400	134	6.0	4.7	5.2	221	9.3	n/a
2.0 Duratorq TDCi Bi Turbo 210 CV (154 kW) con Auto-Start-Stop	Euro 6 + DPF	A6 (PowerShift)	210(154)	450	124	5.6	4.3	4.8	233	7.9	n/a

## Carburante, prestazioni ed emissioni

	Normativa emissioni	Trasmissioni	Potenza massima CV (kW)	Coppia massima Nm	Emissioni CO <sub>2</sub> (g/km) <sup>90</sup>	Consumo di carburante L/100 km <sup>90</sup>			Prestazioni <sup>9</sup>		
						Ciclo urbano	Ciclo extra urbano	Ciclo misto	Velocità max. (km/h)	0-100 km/h (sec)	50-100 km/h* (sec)
<b>Wagon</b>											
1.5 EcoBoost 160 CV (118 kW) con Auto-Start-Stop	Euro 6	M6	160(118)	240	137	7.9	4.7	5.9	217	9.3	8.4
1.5 EcoBoost 160 CV (118 kW) con Auto-Start-Stop	Euro 6	A6	160(118)	240	152	8.8	5.2	6.5	209	9.2	n/a
2.0 EcoBoost 203 CV (149 kW) con Auto-Start-Stop	Euro 6	A6	203(149)	345	174	10.3	5.8	7.5	227	8.8	n/a
2.0 EcoBoost 240 CV (177 kW) con Auto-Start-Stop	Euro 6	A6	240 (177)	345	174	10.3	5.8	7.5	235	8.0	n/a
1.5 Duratorq TDCi 120 CV (88 kW) con Auto-Start-Stop	Euro 6 + DPF	M6	120 (88)	270	107	4.8	3.7	4.1	190	11.7	11.3
1.5 Duratorq TDCi 120 CV (88 kW) con Auto-Start-Stop ECOnetic	Euro 6 + DPF	M6	120 (88)	270	99	4.3	3.5	3.8	190	11.9	12.2
2.0 Duratorq TDCi 150 CV (110 kW) con Auto-Start-Stop	Euro 6 + DPF	M6	150 (110)	370	112	4.9	3.9	4.3	210	9.4	9.8
2.0 Duratorq TDCi 150 CV (110 kW) con Auto-Start-Stop ECOnetic	Euro 6 + DPF	M6	150 (110)	350	109	4.7	3.8	4.2	208	9.5	10.1
2.0 Duratorq TDCi 150 CV (110 kW) con Auto-Start-Stop	Euro 6 + DPF	A6 (PowerShift)	150 (110)	350	128	5.4	4.5	4.9	208	10.0	n/a
2.0 Duratorq TDCi 150 CV (110 kW) con Auto-Start-Stop AWD	Euro 6 + DPF	M6	150 (110)	350	127	5.6	4.5	4.5	228	10.5	10.8
2.0 Duratorq TDCi 180 CV (132 kW) con Auto-Start-Stop	Euro 6 + DPF	M6	180 (132)	400	117	5.1	4.1	4.5	220	8.4	8.4
2.0 Duratorq TDCi 180 CV (132 kW) con Auto-Start-Stop ECOnetic	Euro 6 + DPF	M6	180 (132)	400	109	4.7	3.8	4.2	220	8.5	8.8
2.0 Duratorq TDCi 180 CV (132 kW) con Auto-Start-Stop	Euro 6 + DPF	A6 (PowerShift)	180 (132)	400	128	5.4	4.5	4.9	218	8.7	n/a
2.0 Duratorq TDCi 180 CV (132 kW) con Auto-Start-Stop AWD	Euro 6 + DPF	A6 (PowerShift)	180 (132)	400	137	6.1	4.8	5.3	216	9.5	n/a
2.0 Duratorq TDCi Bi Turbo 210 CV (154 kW) con Auto-Start-Stop	Euro 6 + DPF	A6 (PowerShift)	210 (154)	450	129	5.8	4.5	5.0	228	8.1	n/a

\*In 4a marcia. <sup>9</sup>Dati ricavati da test Ford. <sup>90</sup>I valori di emissioni di CO<sub>2</sub> (g/km), dei consumi di carburante (L/100 km) e dei consumi di energia elettrica (kwh/100 km), sono rilevati da prove ufficiali conformemente alle specifiche della Direttiva 80/1268/EEC e del Regolamento (CE) n. 715/2007, emendato dal Regolamento (CE) N. 692/2008 della Commissione. I valori dei consumi delle emissioni di CO<sub>2</sub> sono specificati per un veicolo tipo e non per ogni singola vettura. I valori si riferiscono a vetture con cerchi in lega da 16" e 17". I test standard applicati permettono di comparare veicoli differenti e di marche diverse. Questa informazione non è parte di alcuna offerta di prodotto. E' disponibile gratuitamente presso ogni punto vendita e scaricabile dal sito "www.sviluppoeconomico.gov.it", una guida relativa al risparmio di carburante e alle emissioni di CO<sub>2</sub> che riporta i dati inerenti a tutti i nuovi modelli di autovetture. Oltre al rendimento del motore, anche lo stile di guida ed altri fattori non tecnici contribuiscono a determinare il consumo di carburante, il consumo di energia elettrica e le emissioni di CO<sub>2</sub> di un'autovettura. Il biossido di carbonio è il gas ad effetto serra principalmente responsabile del riscaldamento terrestre. **Nota:** tutti i motori benzina sono equipaggiati con cambio manuale a 5 rapporti, a meno che non sia espressamente e diversamente indicato. **DPF** = Filtro anti-particolato diesel. Tutti i motori benzina sono equipaggiati con catalizzatore.

## Pesi e capacità

	Normativa Emissioni	Peso in ordine di marcia (kg)*	Massa complessiva (kg)	Peso totale a terra (kg)	Peso massimo trainabile (12%*) (kg)	Peso massimo trainabile rimorchio non frenato (kg)
<b>4 porte</b>						
2.0 IVCT 187 CV (140 kW), cambio automatico a 6 marce	Euro 6	1529	2290	2640	450	450
<b>5 porte</b>						
1.5 EcoBoost 160 CV (118 kW) con Auto-Start-Stop, cambio manuale a 6 marce	Euro 6	1484	2160	3410	1250	740
1.5 EcoBoost 160 CV (118 kW) con Auto-Start-Stop, cambio automatico a 6 marce	Euro 6	1505	2190	3640	1450	750
2.0 EcoBoost 203 CV (149 kW) con Auto-Start-Stop, cambio automatico a 6 marce	Euro 6	1564	2230	4030	1800	750
2.0 EcoBoost 240 CV (177 kW) con Auto-Start-Stop, cambio automatico a 6 marce	Euro 6	1564	2230	4030	1800	750
1.5 Duratorq TDCi 120 CV (88 kW) con Auto-Start-Stop, cambio manuale a 6 marce	Euro 6 + DPF	1495	2180	3180	1000	745
1.5 Duratorq TDCi 120 CV (88 kW) con Auto-Start-Stop, cambio manuale a 6 marce ECOnetic	Euro 6 + DPF	1494	2170	2570	400	400
2.0 Duratorq TDCi 150 CV (110 kW) con Auto-Start-Stop, cambio manuale a 6 marce	Euro 6+ DPF	1578	2260	3910	1650	750
2.0 Duratorq TDCi 150 CV (110 kW) con Auto-Start-Stop, cambio manuale a 6 marce ECOnetic	Euro 6+ DPF	1578	2260	3860	1600	750
2.0 Duratorq TDCi 150 CV (110 kW) con Auto-Start-Stop, PowerShift cambio automatico a 6 marce	Euro 6+ DPF	1595	2270	4270	2000	750
2.0 Duratorq TDCi 150 CV (110 kW) con Auto-Start-Stop, PowerShift cambio automatico a 6 marce AWD	Euro 6+ DPF	1656	2330	4130	1800	750
2.0 Duratorq TDCi 180 CV (132 kW) con Auto-Start-Stop, cambio manuale a 6 marce	Euro 6+ DPF	1584	2270	3870	1600	750
2.0 Duratorq TDCi 180 CV (132 kW) con Auto-Start-Stop, cambio manuale a 6 marce ECOnetic	Euro 6+ DPF	1584	2270	3870	1600	750
2.0 Duratorq TDCi 180 CV (132 kW) con Auto-Start-Stop PowerShift cambio automatico a 6 marce	Euro 6+ DPF	1607	2270	4270	2000	750
2.0 Duratorq TDCi 180 CV (132 kW) con Auto-Start-Stop PowerShift cambio automatico a 6 marce AWD	Euro 6+ DPF	1683	2330	4330	2000	750
2.0 Duratorq TDCi Bi Turbo 210 CV (154 kW) con Auto-Start-Stop PowerShift cambio automatico a 6 marce	Euro 6+ DPF	1600	2280	4280	2000	750
<b>Wagon</b>						
1.5 EcoBoost 160 CV (118 kW) con Auto-Start-Stop, cambio manuale a 6 marce	Euro 6	1504	2260	3510	1250	750
1.5 EcoBoost 160 CV (118 kW) con Auto-Start-Stop, cambio automatico a 6 marce	Euro 6	1527	2290	3740	1450	750
2.0 EcoBoost 203 CV (149 kW) con Auto-Start-Stop, cambio automatico a 6 marce	Euro 6	1584	2320	4120	1800	750
2.0 EcoBoost 240 CV (177 kW) con Auto-Start-Stop, cambio automatico a 6 marce	Euro 6	1584	2320	4120	1800	750
1.5 Duratorq TDCi 120 CV (88 kW) con Auto-Start-Stop, cambio manuale a 6 marce	Euro 6+ DPF	1514	2270	3270	1000	750
1.5 Duratorq TDCi 120 CV (88 kW) con Auto-Start-Stop, cambio manuale a 6 marce ECOnetic	Euro 6+ DPF	1515	2270	2670	400	400
2.0 Duratorq TDCi 150 CV (110 kW) con Auto-Start-Stop, cambio manuale a 6 marce	Euro 6+ DPF	1597	2330	3980	1650	750
2.0 Duratorq TDCi 150 CV (110 kW) con Auto-Start-Stop, cambio manuale a 6 marce ECOnetic	Euro 6+ DPF	1597	2330	3930	1600	750
2.0 Duratorq TDCi 150 CV (110 kW) con Auto-Start-Stop, PowerShift cambio automatico a 6 marce	Euro 6+ DPF	1615	2330	4330	2000	750
2.0 Duratorq TDCi 150 CV (110 kW) con Auto-Start-Stop, PowerShift cambio automatico a 6 marce AWD	Euro 6+ DPF	1675	2330	4130	1800	750
2.0 Duratorq TDCi 180 CV (132 kW) con Auto-Start-Stop, cambio manuale a 6 marce	Euro 6+ DPF	1602	2330	4130	1800	750
2.0 Duratorq TDCi 180 CV (132 kW) con Auto-Start-Stop, cambio manuale a 6 marce ECOnetic	Euro 6+ DPF	1601	2330	3930	1600	750
2.0 Duratorq TDCi 180 CV (132 kW) con Auto-Start-Stop PowerShift cambio automatico a 6 marce	Euro 6+ DPF	1615	2330	4330	2000	750
2.0 Duratorq TDCi 180 CV (132 kW) con Auto-Start-Stop PowerShift cambio automatico a 6 marce AWD	Euro 6+ DPF	1703	2330	4330	2000	750
2.0 Duratorq TDCi Bi Turbo 210 CV (154 kW) con Auto-Start-Stop PowerShift cambio automatico a 6 marce	Euro 6+ DPF	1619	2330	4330	2000	750

\*Rappresenta il peso minimo in ordine di marcia con carburante al 90% e fluido a livello, compreso guidatore di 75 kg. I valori sono soggetti alle tolleranze costruttive e variano a seconda degli equipaggiamenti montati. **Limiti di traino:** i valori riportati rappresentano la massima capacità di traino (peso massimo del rimorchio frenato) per partenza del 12% al di sopra del livello del mare. La presenza di un rimorchio riduce l'economia di consumo e le prestazioni di tutti i modelli. **Limite di carico verticale:** è un massimo di 75 kg su tutti i modelli. **Peso massimo trainabile** include il peso del rimorchio. \*Produzione programmata da Febbraio 2015 (2015.5MY).

## Colore e finitura

Modello	Plus/Business	Plus	Titanium					
<b>Rivestimento centrale sedile</b>	Tessuto Nero	Tessuto Chiaro	Tessuto Nero	Pelle parziale Nera	Pelle totale Nera	Pelle totale traforata Nera	Pelle totale traforata Chiara	Pelle totale Chiara
<b>Rivestimento laterale sedile</b>	Tessuto Nero	Tessuto Chiaro	Tessuto Nero	Pelle parziale Nera	Pelle totale Nera	Pelle totale traforata Nera	Pelle totale traforata Chiara	Pelle totale Chiara
<b>Rivestimento portiera</b>	Tessuto Nero	Tessuto Chiaro	Tessuto Nero	Pelle parziale Nera	Pelle totale Nera	Pelle totale traforata Nera	Pelle totale traforata Chiara	Pelle totale Chiara
<b>Rifinitura interna portiera</b>	Nero	Chiaro	Nero	Nero	Nero	Nero	Chiaro	Chiaro
<b>Rifinitura plancia</b>	Nero	Chiaro	Nero	Nero	Nero	Nero	Chiaro	Chiaro
<b>Combinazione colori plancia superiore</b>	Nero	Chiaro	Nero	Nero	Nero	Nero	Chiaro	Chiaro
<b>Combinazione colori plancia inferiore</b>	Nero	Chiaro	Nero	Nero	Nero	Nero	Chiaro	Chiaro
<b>Colori solidi</b>								
Blazer Blue	●	●	●	●	●	●	●	●
<b>Colori pastello*</b>								
Frozen White	●	●	●	●	●	●	●	●
<b>Colori metallizzati*</b>								
Magnetic Grey	●	●	●	●	●	●	●	●
Moondust Silver	●	●	●	●	●	●	●	●
Ocean Blue	●	●	●	●	●	●	●	●
<b>Colori micalizzati*</b>								
Shadow Black	●	●	●	●	●	●	●	●
<b>Colori fashion*</b>								
Mimetic Green	●	●	●	●	●	●	●	●
Tectonic Silver	●	●	●	●	●	●	●	●
<b>Colori perlescenti*</b>								
Ruby Red	●	●	●	●	●	●	●	●
Platinum White	●	●	●	●	●	●	●	●

● = Disponibile, – = Non disponibile.

\*I colori metallizzati, micalizzati, fashion e perlescenti, il rivestimento in pelle parziale, pelle traforata e pelle totale sono optional a costo aggiuntivo.

Versione: \_\_\_\_\_ Serie: \_\_\_\_\_

Motore: \_\_\_\_\_

Cambio: \_\_\_\_\_

Colori: \_\_\_\_\_

Rivestimenti: \_\_\_\_\_

Cerchi: \_\_\_\_\_

Audio: \_\_\_\_\_

Optional: \_\_\_\_\_

\_\_\_\_\_

\_\_\_\_\_

Pacchetti opzionali: \_\_\_\_\_

\_\_\_\_\_

Accessori: \_\_\_\_\_

\_\_\_\_\_

\_\_\_\_\_

\_\_\_\_\_

Preventivo assicurazione: \_\_\_\_\_

\_\_\_\_\_

\_\_\_\_\_

Finanziamento: \_\_\_\_\_

## Scegliere

Utilizzate il modulo a fronte per definire la vostra nuova auto in ogni dettaglio, impianto audio, opzioni e accessori compresi, quindi portatelo al Ford Partner di fiducia. Potete anche personalizzare la vostra nuova auto online utilizzando la funzione "Configura la tua Ford". Questa funzione vi consente di vedere all'istante come si presenterà la vostra auto, dentro e fuori, da più angolazioni. Il calcolo delle vostre scelte e i relativi prezzi vi aiuta a rimanere nel budget. Visitate il sito [www.ford.it/ConfigureYourVehicle](http://www.ford.it/ConfigureYourVehicle)

## Assicurare

Ford Insurance, l'Assicurazione Ford pensata per offrire la massima tranquillità. Coperture dedicate Furto & Incendio, Eventi Speciali, Valore a Nuovo 24 mesi, Cristalli, GAP +, Kasko, Patente Protetta e Assicurazione sul credito. Prodotti pensati per chi guida Ford e finanziati grazie a Ford CREDIT. Maggiori informazioni presso la rete dei FordPartner oppure sul sito. [www.ford.it/Finanziamenti/Privati/AssicurazioneFord](http://www.ford.it/Finanziamenti/Privati/AssicurazioneFord)

## Finanziare

Ford CREDIT offre esclusive formule di finanziamento in grado di soddisfare le esigenze di un automobilista moderno. IdeaFord. Il modo più innovativo per acquistare l'auto. FinanziamentoFord. Il piano classico da 12 a 60 mesi. Ford Leasing. La soluzione ideale per i possessori di partita iva. Ford BusinessPartner. Per chi desidera un servizio di mobilità completo. Ford CREDIT. La scelta naturale per chi guida Ford. [www.fordcredit.it](http://www.fordcredit.it)

Per i clienti business maggiori info su [www.ford.it/finanziamenti/SoluzioniAcquistopartitalva](http://www.ford.it/finanziamenti/SoluzioniAcquistopartitalva)

## Guidare

Quando viaggiate con la vostra nuova auto, potete contare su di noi. Ford dispone di una capillare rete di assistenza autorizzata per aiutarvi a mantenere la vostra auto nelle migliori condizioni. Oggi più che mai desideriamo assicurarle che ogni viaggio, anche il più breve, a bordo della sua nuova Ford, sarà ricco di emozioni positive. Visitate il sito. [www.ford.it](http://www.ford.it)

Per configurare la vostra Ford online visitate il sito [www.ford.it/Configura la tua Ford](http://www.ford.it/Configura la tua Ford)



Clienti business

## Accessori

### Box da tetto Thule\*\*

E' disponibile una vasta gamma di contenitori di misure diverse che proteggono i vostri bagagli dalle intemperie e dal furto. Illustrato il modello Thule® Dynamic 800 unitamente a barre trasversali portapacchi su tetto. (Accessorio)



### Barre trasversali tetto per sistema portapacchi, con serratura

Profili in alluminio a forma aerodinamica, per tutti gli accessori come portapacchi, portabiciclette, portasci, ecc. (Accessorio, disponibile solo su station wagon). È anche disponibile una versione per station wagon senza sistema portapacchi. Anche disponibile il portapacchi di base su tetto per modelli 4 e 5 porte.

### Thule\*\* Portabiciclette posteriore, montato su barra di traino

Scegliete tra una serie di diversi portabiciclette. Illustrato il modello Thule® EuroClassic. (Accessorio)

Altri accessori per la vostra Mondeo sono disponibili sul sito [www.accessori-ford.it](http://www.accessori-ford.it)

Per una gamma di articoli a marchio Ford, dall'abbigliamento a prodotti distintivi, visitate il sito web [www.fordlifestylecollection.com](http://www.fordlifestylecollection.com)



### Tappeti in gomma per tutte le condizioni atmosferiche

Disegnati per adattarsi perfettamente agli interni e per facilitare la protezione del rivestimento pianale da sporcizia e umidità. (Accessorio) Sono anche disponibili i tappetini in velluto come accessorio.



### Gancio di traino retrattile

Il gancio di traino Ford si ritrae automaticamente dietro il paraurti posteriore quando non in uso, non perdendo mai di eleganza (Accessorio - non disponibile con il kit carrozzeria completo o i cerchi in lega da 19").



### Rete di protezione carico, seconda fila

Aiuta a proteggere il contenuto del bagagliaio durante i viaggi. Da montare dietro i sedili posteriori. Facile da riporre quando non si utilizza. (Accessorio)

\*\*Per maggiori informazioni, vedere l'ultima pagina di copertina.

## Dimensioni

	5 porte	Wagon	HEV
Lunghezza totale (mm)	4871	4867	4867
Larghezza totale con/senza specchietti retrovisori (mm)	2121/1852	2121/1852	2121/1852
Larghezza totale con specchietti retrovisori ripiegati (mm)	1911	1911	1911
Altezza totale senza barre portapacchi (mm)	1482	1501	1501
Diametro di volta (m)	11.5	11.5	11.5
Capacità di carico (litri) <sup>†</sup>			
Modalità 5 sedili (con kit riparazione pneumatici)	550	525	383
Modalità 5 sedili (con ruota di scorta)	458	488	n/a
Modalità 2 sedili (con carico fino al tetto) (con kit riparazione pneumatici)	1446	1630	n/a
Modalità 2 sedili (con carico fino al tetto) (con ruota di scorta)	1356	1585	n/a
Capacità del serbatoio (litri)			
Benzina	62	62	51
Diesel	62	62	n/a

<sup>†</sup>Valori rilevati in conformità alle norme ISO 3832. Le dimensioni possono variare a seconda del modello e dell'equipaggiamento installato.



## Garanzia e piani di assistenza Ford

5 anni/ 120.000km* Garanzia Ford Protect	○
1 anno (2 anni motori 1.5-2.0 TDCI)* / km illimitati, soccorso stradale Ford Assistance	●
Piani di manutenzione Ford Service Pack*	○
2 anni/ km illimitati* Garanzia vernice	●
12 anni/ km illimitati* Garanzia contro la corrosione perforante	●

● = Di serie. ○ = Optional a costo aggiuntivo.

\*Dalla data di immatricolazione. Soggetto a termini e condizioni.

**Illustrazioni, descrizioni e specifiche.** L'accuratezza di questa brochure è stata verificata al momento di andare in stampa. Tuttavia, Ford persegue una politica di continuo miglioramento dei propri prodotti. Pertanto, Ford si riserva il diritto di modificare in qualsiasi momento le specifiche, i colori e i prezzi dei modelli e degli articoli illustrati e descritti in questa pubblicazione. Per i dettagli aggiornati, rivolgersi al proprio FordPartner. **Equipaggiamento optional.** In questa pubblicazione, le caratteristiche descritte come 'Optional' o 'Allestimento/pacchetto optional', ecc. sono da intendersi a costo aggiuntivo rispetto al veicolo base, salvo diversamente specificato. Tutti i modelli e le combinazioni colore sono soggetti a disponibilità. **Nota.** Alcune delle immagini in questa brochure appartengono a un modello pre-produzione e/o sono create al computer, pertanto, il design o le caratteristiche della versione finale potrebbero variare per alcuni aspetti. Inoltre, alcune delle caratteristiche mostrate sui veicoli possono essere optional. **Nota.** Questa brochure contiene sia accessori originali Ford che una gamma di prodotti attentamente selezionati dai nostri fornitori. **+**Gli accessori individuati sono accessori con marchi di fornitori terzi attentamente selezionati e non sono forniti con garanzia Ford, sono tuttavia coperti dalla garanzia specifica del fornitore terzo, i cui dettagli possono essere richiesti al proprio Ford partner. **Nota.** Il marchio e i loghi mondiali Bluetooth® sono di proprietà di Bluetooth SIG, Inc. e qualsiasi utilizzo di tali marchi da parte di Ford Motor Company è regolamentato da licenza. Il marchio e il logo iPod sono di proprietà di Apple Inc. Altri marchi e nomi commerciali sono di proprietà dei rispettivi titolari. **Nota.** Alcune funzioni di assistenza al conducente e di sicurezza descritte in questa brochure sono ideate per il funzionamento con l'utilizzo di sensori le cui prestazioni possono essere influenzate da determinate condizioni atmosferiche o ambientali.



Quando questa brochure non vi sarà più utile, vi preghiamo di riciclarla.

### Centro Relazioni Clienti Ford

Un unico numero per ogni risposta a tutte le sue esigenze. Dal lunedì al venerdì dalle ore 8 alle ore 18 ai numeri 800224433 da rete fissa, 0696706100 da rete mobile.

### Ford Assistance

Ford Assistance è la soluzione di mobilità Ford. La nostra centrale operativa è a disposizione 24 ore al giorno al numero 800079337 e allo 02-66165890 per chiamate dall'estero.

### Servizio Clienti Ford CREDIT

contratto di finanziamento, con una semplice telefonata allo 06 51855660 oppure inviando una mail a clienti@ford.com

### Offerte Finanziarie

Conoscere i prodotti finanziari e le offerte più aggiornate o scoprire "IdeaFord", il modo più innovativo per acquistare un'auto, attraverso il numero verde 800 22 44 33 (tasto 5)



Publicato da Ford Motor Company Limited, Brentwood, Essex, Inghilterra. Registrata in Inghilterra No. 235446. BJA 203947. FoE J66E. PN 574501/0915/20m/ITA it Ottobre 2014.

© Ford Motor Company Limited.

