
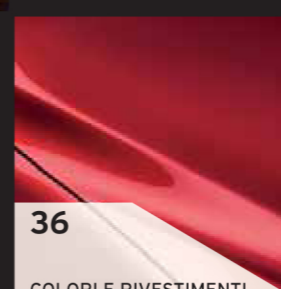


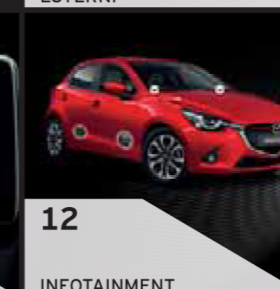
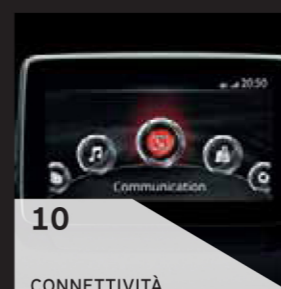




*MAZDA 2*



**mazda**

# NUOVA MAZDA2





## UN DESIGN PLURIPREMIATO

L'estetica straordinaria della nuovissima Mazda2 esprime perfettamente l'essenza della filosofia di progettazione 'KODO - Soul of Motion', inesauribile fonte d'ispirazione. I fantastici fari FULL LED danno ancora più risalto al profilo scolpito e aerodinamico di questo modello. La carrozzeria, agile e al tempo stesso muscolosa, e il profilo della griglia anteriore tridimensionale che confluisce nei fari, trasmettono una sensazione di movimento dinamico a tutta la carrozzeria, anche quando l'auto è ferma.



## SEMPRE UN PASSO AVANTI

Traendo ispirazione dal nuovo concept *Hazumi*, ideato da Mazda, la nuova Mazda2 sfida i preconcetti legati all'importanza delle dimensioni. Il design compatto e l'assetto ampio conferiscono all'auto un tocco atletico. La carrozzeria più leggera consente prestazioni dinamiche e reattive, mentre i fari FULL LED e i cerchi in lega bicolori da 16" promettono di non passare inosservati.





## CONTROLLO E LIBERTÀ

Progettati intorno al guidatore, gli spaziosi interni della nuovissima Mazda2 offrono un livello elevato di comfort e controllo. I comandi cromati dell'impianto di climatizzazione esaltano il fascino dell'abitacolo, mentre i pannelli interni e i dettagli delle impunture contribuiscono alla sontuosa finitura del cruscotto.





## LIVELLI DI INTELLIGENZA

Assapora la combinazione perfetta tra informazioni, connettività e intrattenimento a bordo della nuovissima Mazda2. Il display da 7" con touch screen dà accesso alle informazioni sul traffico e ai social network, compresi Facebook e Twitter. Le informazioni sul traffico in tempo reale facilitano gli spostamenti. Ascolta la tua musica preferita o effettua il collegamento con i dispositivi mobili tramite streaming USB o Bluetooth® per effettuare chiamate in vivavoce. Collega lo smartphone per accedere a stazioni radio Internet, podcast e informazioni di servizio per un uso sicuro all'interno del veicolo. Avvalendosi di una serie di utili e ingegnose tecnologie, Mazda2 garantisce un'esperienza coinvolgente e memorabile che ti consente di avere sempre il controllo della situazione.

### HMI COMMANDER

Permette di modificare le impostazioni dell'auto muovendosi all'interno di un ampio volume di informazioni, comprese app mobili e itinerari con mappatura tramite il sistema di navigazione di MZD Connect. Ubicato in una posizione molto pratica, tra il sedile del guidatore e quello del passeggero, il commander HMI è semplicissimo da usare, proprio come la leva del cambio.



## LA CONNETTIVITÀ AI TUOI COMANDI

Le tecnologie intelligenti della nuovissima Mazda2 sono state concepite allo scopo di offrire al guidatore un'esperienza assolutamente unica che lo mette al centro di tutto. Rimani collegato con gli amici in tutta sicurezza tramite e-mail e attraverso i social network, e accedi a un'ampia gamma di informazioni utili con l'avanzato sistema MZD Connect. I tuoi viaggi saranno interattivi come non mai.




Il sistema MZD Connect è diviso in cinque sezioni, visualizzabili sull'home screen.



### MZD CONNECT

MZD Connect unisce comunicazione, intrattenimento e navigazione. Il sistema si comanda facilmente tramite il display touch screen centrale a colori da 7", l'HMI commander o il controllo vocale. Allineato agli occhi del guidatore, il sistema consente di accedere a una serie di informazioni con uno smartphone collegato via Bluetooth®: audiolibri, informazioni sul traffico in tempo reale e account e-mail. Grazie alla app aha™, potrai visualizzare social network quali Facebook e Twitter. Con uno smartphone compatibile potrai ascoltare musica in streaming, mentre con Stitcher™ potrai persino ascoltare stazioni radio online.



### IMPIANTO AUDIO

- Grazie alla funzione vivavoce Bluetooth®, effettuare e ricevere chiamate telefoniche è semplicissimo
- Ricevi SMS e rispondi con messaggi predefiniti
- Accedi al registro delle chiamate effettuate o alle informazioni di contatto
- Accedi ad aha™ per collegarti a Facebook e Twitter



### INTRATTENIMENTO

- Accesso a radio AM/FM, CD / MP3, USB, AUX e streaming Bluetooth® da un telefono collegato
- Ascolta musica da un dispositivo collegato come un iPod® o un dispositivo di archiviazione USB
- Accedi alle app aha™ e Stitcher™ per stazioni radio Internet, audiolibri e podcast



### NAVIGAZIONE

- Raggiungi la destinazione desiderata accedendo alle informazioni sul traffico in tempo reale con uno smartphone collegato
- Ricevi informazioni su condizioni meteo e prezzi del carburante mentre sei alla guida
- Scegli tra la visualizzazione delle mappe in 2D o 3D



### APPLICAZIONI

- Monitoraggio della riduzione dei consumi e visualizzazione dello status di i-stop e i-ELOOP
- Informazioni sulle date dei prossimi interventi di manutenzione
- Visualizzazione delle indicazioni di sicurezza del veicolo



### IMPOSTAZIONI

- Modifica facilmente una serie di impostazioni del veicolo, fra cui i parametri audio
- Regola l'Active Driving Display

\*Potrebbero essere applicabili restrizioni funzionali e di zona.

Alcuni servizi richiedono un telefono cellulare compatibile e la connessione a Internet. Alcuni servizi sono disponibili a pagamento.

## FINITURE PERFETTE PER L'ERA DIGITALE

Tutte le caratteristiche di Mazda2 riflettono la cura dei particolari che i nostri tecnici e progettisti mettono in ciascun veicolo prodotto da Mazda. Oltre al nostro sistema di altoparlanti di alta qualità, una serie di tecnologie dalla progettazione intelligente tra cui Active Driving Display e navigazione satellitare contribuiscono a migliorare ogni viaggio e a tenerti sempre informato.

## MANTIENI IL CONTROLLO

Gli interni sorprendentemente spaziosi della nuovissima Mazda2, che ricordano l'abitacolo di pilotaggio di un aereo, testimoniano il livello delle finiture dei nostri progettisti, che sono riusciti nell'intento di creare un ambiente ergonomico, di qualità elevata e attento alle esigenze del guidatore. Il conducente visualizza le informazioni essenziali sul quadro strumenti dalle linee arrotondate che gli permette di spostare lo sguardo verso il basso il minimo possibile. Gli altoparlanti strategicamente posizionati offrono un audio chiaro, di qualità eccezionale. Grazie al connubio tra il comfort e le tecnologie intuitive presenti a bordo, la nuovissima Mazda2 è stata progettata per migliorare tutti i viaggi e offrire una piacevole esperienza di guida come mai prima d'ora.

### ALTOPARLANTI MAZDA2

Mazda2 è dotata di altoparlanti premium che offrono un audio chiaro e di alta qualità.

1. Altoparlante sulla portiera del guidatore.
2. Altoparlante sulla portiera del passeggero.
3. Altoparlante sulla portiera del passeggero posteriore destro.
4. Altoparlante sulla portiera del passeggero posteriore sinistro.
5. Altoparlante destro sul cruscotto.
6. Altoparlante sinistro sul cruscotto.



### ACTIVE DRIVING DISPLAY

Active Driving Display fornisce le informazioni essenziali per la guida. Tra queste, velocità, indicazioni passo passo (turn-by-turn) del navigatore e avvisi di emergenza tramite un display a tecnologia HUD. Questo avanzatissimo dispositivo tecnologico si trova allo stesso livello degli occhi e consente al conducente di concentrarsi sulla strada senza però perdere di vista le informazioni relative all'auto.

### NAVIGAZIONE SATELLITARE

Le informazioni e gli aggiornamenti sul traffico in tempo reale renderanno la guida cittadina più comoda e meno stressante. Sarà possibile accedere alle informazioni sul traffico in tempo reale e alle indicazioni per la navigazione tramite il display touch screen centrale a colori da 7" tramite controllo vocale o con l' HMIcommander.



*SKYACTIV TECHNOLOGY*

## CREATA PER ENTUSIASMARE

SKYACTIV TECHNOLOGY è sinonimo di manovrabilità e facilità di guida, riduzione dei consumi e delle emissioni di CO<sub>2</sub>. Tutto ciò rende la guida più divertente. Con un equilibrio perfetto tra divertimento, prestazioni ed efficienza, la nostra pluripremiata gamma di tecnologie automobilistiche dimostra che i nostri modelli sfidano davvero le convenzioni.



### CAMBI

Garantiscono un cambio marcia preciso e più veloce, per il massimo piacere di guida e prestazioni sportive al top.



### MOTORI

Raggiungono livelli di potenza e prestazioni dinamiche davvero eccezionali, oltre a garantire emissioni ridotte e minori consumi di carburante.



### CARROZZERIA E TELAIO

Si tratta di due elementi rigidi e leggeri che offrono la protezione di cui hai bisogno insieme a un'esperienza di guida comoda e sportiva.

## COMPATTA E INTELLIGENTE

La nuova Mazda2 incarna l'avanzatissima filosofia di design elaborata da Mazda. La SKYACTIV TECHNOLOGY offre un'esperienza di guida sportiva, al volante di un'auto briosa ma attenta ai consumi, senza nulla togliere al fascino del leggendario divertimento Mazda.

## SKYACTIV TECHNOLOGY

La filosofia di SKYACTIV TECHNOLOGY sta tutta nel garantire la riduzione dei consumi e delle emissioni di CO<sub>2</sub> offrendo al contempo un'auto divertente da guidare. I nostri motori combinano con il massimo equilibrio prestazioni e riduzione dei consumi, rendendo le nostre auto ideali da guidare in città e in autostrada. Il design di carrozzeria e telaio è garanzia di una guida brillante all'insegna del comfort. Il cambio morbido e veloce è sinonimo di prestazioni sportive. Abbinata a tecnologie innovative quali Mazda i-stop (sistema di avvio / arresto), la SKYACTIV TECHNOLOGY consente alla Mazda2 di assicurare le massime prestazioni rispettando l'ambiente.

### SKYACTIV TECHNOLOGIES:

1. MOTORE SKYACTIV – Offre prestazioni eccezionali, con riduzione delle emissioni di CO<sub>2</sub> e dei consumi pari al 20%.
2. TRASMISSIONE SKYACTIV – La trasmissione automatica e manuale a sei marce offre un cambio morbido e veloce che contribuisce alla riduzione dei consumi migliorando il comfort di guida e garantendo prestazioni sportive.
3. I-stop – sistema Mazda di Start&Stop che ti assicura un veloce riavvio del motore senza vibrazioni.
4. Freni – I dischi ventilati garantiscono di mantenere un controllo morbido sull'auto e aumentano la potenza frenante.
5. TELAIO SKYACTIV – Oltre a essere più leggero, assicura tenuta di strada e stabilità eccezionali.
6. CARROZZERIA SKYACTIV – È realizzata in acciaio ad alta resistenza per offrire maggiore protezione, comfort e riduzione dei consumi, oltre a limitare i danni nel caso di un'eventuale collisione.
7. Sospensioni anteriori McPherson e posteriori con barre di torsione che garantiscono una risposta agile sulle strade cittadine e sulle tortuose strade di campagna.



### PRESTAZIONI CHE STABILISCONO NUOVI STANDARD

Mazda2 offre una serie di motori compatti e potenti, sia diesel che benzina. Il motore diesel SKYACTIV-D da 1,5 litri dal rapporto di compressione basso è una novità di casa Mazda che fa il proprio debutto proprio con Mazda2.

### PIÙ POTENZA ALLE RUOTE

Il divertimento alla guida che caratterizza la Mazda2 è assicurato dalla trasmissione automatica e manuale a sei marce di nuova generazione. Nella Mazda2, pur continuando a mantenere comandi precisi e scattanti, l'acclamato cambio automatico SKYACTIV DRIVE presenta un design più leggero e compatto.



### TENUTA DI STRADA COMODA E PRECISA

Pur essendo più leggero, il TELAIO SKYACTIV garantisce una stabilità e una tenuta di strada eccezionali. Abbinato ai montanti MacPherson anteriori e alla sospensione posteriore ad asse di torsione, il design del telaio esalta il comfort di guida e consente di sterzare agilmente, trasmettendo la sensazione di una guida fluida e potente.

### L'UNIONE DI CORPO E ANIMA

La CARROZZERIA SKYACTIV offre protezione, comfort ed efficienza. Nella Mazda2, l'uso di acciai ad alta resistenza ha consentito di realizzare una carrozzeria più rigida ma più leggera del modello precedente, che contribuisce ad aumentare il comfort di guida, ridurre il consumo di carburante e offrire un'esperienza di guida davvero sportiva.




## LA POSIZIONE PIÙ SICURA SULLA STRADA

Tutte le auto Mazda di nostra produzione integrano una gamma di tecnologie ideate per garantire la tua sicurezza. Il merito è delle tecnologie i-ACTIVSENSE, una raccolta intelligente di dotazioni che si avvalgono dell'uso di sensori e videocamere per monitorare l'ambiente circostante assicurando protezione e sicurezza.

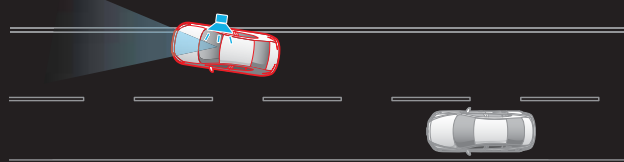
### i-ACTIVSENSE

Il sistema i-ACTIVSENSE è attivo su tutta la nuova Mazda2, assicurando un ottimo livello di sicurezza e comfort. La vettura vanta tecnologie ideate specificamente per fornire supporto durante la guida sulle strade più trafficate, contribuendo a evitare le collisioni o ridurne la severità. Un esempio di queste tecnologie è rappresentato dal sistema **Smart City Brake Support (SCBS)**, che è stato concepito per ridurre al minimo il rischio di collisioni a velocità ridotte. Il sistema monitora la distanza e la velocità relativa del veicolo che precede e frena automaticamente in caso di possibile collisione a velocità fino a 30 km/h. Abbinata alla carrozzeria rigida e agli airbag laterali e a tendina, ogni tecnologia del sistema i-ACTIVSENSE garantisce la tua sicurezza, senza nulla togliere al comfort della guida divertente che contraddistingue le auto Mazda.



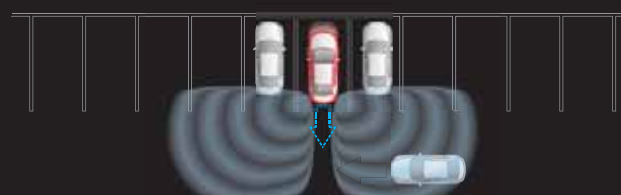
#### MONITORAGGIO DEI PUNTI CIECHI (BSM)

Si avvale di sensori per avvertire il guidatore quando un'auto si va a inserire in un punto cieco. Quando si indica il cambio corsia e viene rilevata un'auto in avvicinamento nel raggio di 45 m, il sistema informa il guidatore con un avviso acustico e con il lampeggiamento degli indicatori di direzione presenti sui retrovisori esterni. Il segnale di allarme sonoro si interrompe quando la traiettoria si libera, consentendo al guidatore di cambiare corsia in tutta sicurezza.



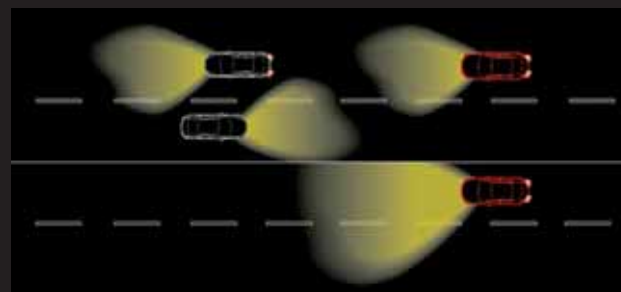
#### SISTEMA DI AVVISO DI CAMBIO CORSIA (LDWS)

Ideato per avvisare il guidatore in caso di inavvertito allontanamento dalla corsia. Una videocamera anteriore monitora e calcola la posizione dell'auto sulla strada, avvisando il conducente con un segnale acustico e visivo in caso di allontanamento non intenzionale dalla corsia di marcia.



#### ALLARME OSTACOLI IN RETROMARCIA (RCTA)

Ideato specificamente per la retromarcia, questo sistema avverte il guidatore dell'eventuale presenza di auto o altri ostacoli in avvicinamento dai lati. Un segnale acustico e il lampeggiamento degli indicatori presenti sui retrovisori esterni informano chi guida dell'eventuale presenza di altri veicoli a distanza troppo ravvicinata. Il segnale acustico si interrompe quando l'area si libera, consentendo al guidatore di proseguire la manovra di retromarcia in tutta sicurezza.



#### CONTROLLO ABBAGLIANTI (HBC)

Commutazione automatica dei fari a LED (opzionali) da abbaglianti ad anabbaglianti a seconda delle condizioni del traffico, per garantire una visibilità ottimale. Per non abbagliare gli altri conducenti, grazie all'uso di una videocamera a orientamento anteriore il sistema individua i fari dei veicoli provenienti in senso opposto o le luci posteriori delle auto che precedono, ripristinando gli abbaglianti quando la strada è di nuovo libera.





## Mazda 2

### ALLESTIMENTO ESSENCE

#### CARATTERISTICHE STANDARD:

- Cerchi in acciaio da 15"
- Radio con AUX, collegamento USB e quattro altoparlanti
- Comandi al volante
- Fari alogeni e luci diurne con funzioni leaving / coming home
- Poggiatesta regolabili in altezza
- Airbag anteriori, laterali e a tendina, per guidatore e passeggero
- Monitoraggio della pressione degli pneumatici
- Climatizzatore manuale
- Mazda Push Button
- Maniglie delle portiere in tinta carrozzeria
- 4 alzacristalli elettrici
- Retrovisori elettrici in tinta carrozzeria
- Multi information display monocromatico + trip computer
- Spoiler posteriore
- Interni con finiture Essence



#### PULSANTE DI AVVIO MOTORE

Consente di avviare l'auto senza toccare le chiavi. (di serie)



#### COMPUTER DI BORDO

Visualizza le informazioni relative all'auto durante la guida. Tra queste, il consumo di carburante e i chilometri percorsi. (di serie)



#### APERTURA SENZA CHIAVI

Consente di aprire e chiudere l'auto con il telecomando. (di serie)



#### CONNETTORI AUX E USB

Consente di collegare i dispositivi di archiviazione USB, l'iPod e gli altri lettori MP3 compatibili con il sistema MZD Connect. (di serie)



**Mazda2**  
EVOLVE

**IN AGGIUNTA ALL'ALLESTIMENTO ESSENCE:**

- Pomello del cambio rivestito in pelle
- Volante multifunzione rivestito in pelle
- Interni con finiture Evolve
- Retrovisori esterni riscaldati
- Cruise control con limitatore di velocità regolabile
- Bluetooth® con comandi al volante
- Specchietto di cortesia



**CERCHI IN LEGA DA 15"**

Trasmettono un senso di grande stabilità accentuando la raffinata eleganza dell'auto. (Optional)



**COMANDI BLUETOOTH® SUL VOLANTE**

Consentono di controllare il kit vivavoce e il sistema MZD Connect.



**FENDINEBBIA ANTERIORI**

Migliorano la visibilità quando si guida in condizioni atmosferiche avverse e valorizzano le linee filanti della carrozzeria. (Optional)



**CLIMATIZZATORE MANUALE**

Consente un'agevole regolazione della temperatura interna. (di serie)



**Mazda 2**  
EXCEED

**IN AGGIUNTA ALL'ALLESTIMENTO EVOLVE:**

- Cerchi in lega bicolore da 16"
- Radio con lettore MP3, AUX, collegamento per 2 USB, Bluetooth® e sei altoparlanti
- Fendinebbia con pannello High Gloss
- Vetri oscurati
- Sensori di parcheggio posteriori
- Retrovisori regolabili, riscaldabili e ripiegabili elettricamente
- Sensori luce pioggia
- Griglia radiatore in nero e colore carrozzeria
- HMI Commander
- MZD Connect con navigatore integrato
- Fari FULL LED
- Climatizzatore automatico
- Interni con finiture Exceed e inserti in ecopelle



**MZD CONNECT**

Visualizza una serie di informazioni utili tra cui l'accesso alle app mobili e gli itinerari con mappatura tramite il sistema di navigazione.



**CLIMATIZZATORE AUTOMATICO**

Si modifica automaticamente per garantire una temperatura confortevole.



**FARI A LED**

I fantastici fari a LED impreziosiscono l'immagine dell'auto, oltre a migliorare la visibilità quando si guida nelle ore notturne. ( di serie)



**RIVESTIMENTO INTERNI IN PELLE BIANCA**

Interni lussuosi e di qualità, per viaggi all'insegna del comfort. (Optional)

## ACCESSORI

Per migliorare ogni viaggio è disponibile un'ampia gamma di accessori per l'auto che assicurano una guida più comoda e permettono alla tua Mazda2 di distinguersi dalle altre auto.



ADESIVI ROSSI PER CERCHI IN LEGA DA 15"



CERCHI IN LEGA DARK GUNMETAL DA 15" (185/65) CON COPRIMOZZI COMPLETI



CERCHI IN LEGA SILVER DA 15" (185/65)



CERCHI IN LEGA GUN METALLIC DA 16" (PNEUMATICI 185/60)



CERCHI IN LEGA DA 16" - DESIGN 151A - DARK GUNMETAL E ADESIVI ROSSI PER CERCHI IN LEGA



MINIGONNE LATERALI



SPOILER POSTERIORE



MINIGONNA INFERIORE POSTERIORE

## ACCESSORI

Questi extra aggiuntivi per gli interni aggiungono una finitura di qualità elevata agli interni dell'auto, oltre a rendere ciascun viaggio il più comodo e ricco di intrattenimento possibile.



PEDALIERA IN ALLUMINIO CON ILLUMINAZIONE NELLA ZONA DEI PEDALI



BRACCIOLO CENTRALE



TAPPETINI LUXURY



TAPPETINI IN GOMMA



BATTITACCO



PORTAPACCHI

# SPECIFICHE

Modelli disponibili	1.5L motore benzina (75 CV) con i-stop	1.5L motore benzina (90 CV) con i-stop	1.5L motore benzina (90 CV) Auto con i-stop	1.5L motore diesel (105 PS) con i-stop
5 porte	■	–	–	–
Essence	■	–	–	–
Evolve	■	■	■	■
Exceed	–	■	■	■

■ = disponibile.

Motorizzazioni	1.5L motore benzina (75 CV) con i-stop	1.5L motore benzina (90 CV) con i-stop	1.5L motore benzina (90 CV) Auto con i-stop	1.5L motore diesel (105 PS) con i-stop
Cilindrata (cc)	1.496	1.496	1.496	1.499
Alesaggio x corsa (mm)	74,5 x 85,8	74,5 x 85,8	74,5 x 85,8	76,0 x 82,6
Valvole per cilindro	4	4	4	4
Potenza massima (kW (CV) / giri/min.)	55 (75) / 6.000	66 (90) / 6.000	66 (90) / 6.000	77 (105) / 4.000
Coppia massima (Nm / giri/min.)	135 x 3.800	148 x 4.000	148 x 4.000	220 / 1.400 – 3.200
Rapporto di compressione	12,0 : 1	14,0 : 1	14,0 : 1	14,8 : 1

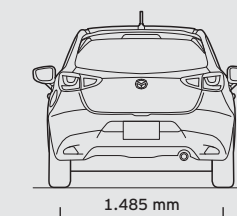
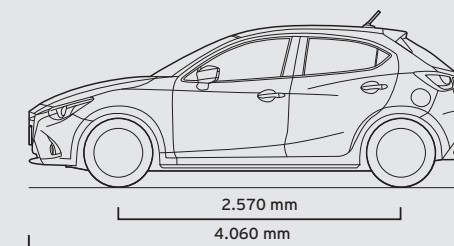
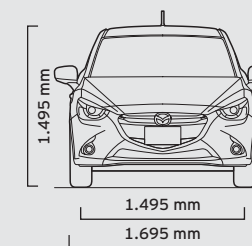
Cambio	Manuale a cinque marce	Manuale a cinque marce	Automatico a sei marce	Manuale a sei marce
Tipo	Manuale a cinque marce	Manuale a cinque marce	Automatico a sei marce	Manuale a sei marce
Rapporto di trasmissione:				
1a	3,583	3,583	3,529	3,230
2a	1,904	1,904	2,025	1,652
3a	1,218	1,218	1,348	1,088
4a	0,918	0,918	1,000	0,775
5a	0,717	0,717	0,742	0,580
6a	–	–	0,594	0,490
Retromarcia	3,454	3,454	2,994	3,454
Rapporto di trasmissione finale	3,619	3,619	4,319	3,850

Sterzo	----- Servosterzo elettrico (EPAS) a pignone e cremagliera -----
Scatola dello sterzo	----- Servosterzo elettrico (EPAS) a pignone e cremagliera -----

Prestazioni e consumi	1.5L motore benzina (75 CV) con i-stop	1.5L motore benzina (90 CV) con i-stop	1.5L motore benzina (90 CV) Auto con i-stop	1.5L motore diesel (105 PS) con i-stop
5 porte				
Accelerazione (0-100 km/h in sec.)	12,1	9,4	12,0	10,1
Velocità massima (km/h)	171	183	177	178
Consumo di carburante <sup>31</sup> (l/100 km):				
Percorso urbano	6,1	5,9	6,1	3,8
Percorso extra urbano	3,9	3,7	4,1	3,2
Percorso combinato	4,7	4,5	4,8	3,4
Emissioni di CO <sub>2</sub> <sup>31</sup> (g/km)	110	105	112	89
Conformità normativa europea	Euro VI	Euro VI	Euro VI	Euro VI
Carburante consigliato	----- senza piombo 95 RON -----			gasolio
Capacità del serbatoio (litri)	44	44	44	44

<sup>31</sup> Consumo di carburante e valori di emissioni di CO<sub>2</sub> conformi a 80/1268 EWG (1999/100/CE).

Dimensioni e pesi	1.5L motore benzina (75 CV) con i-stop	1.5L motore benzina (90 CV) con i-stop	1.5L motore benzina (90 CV) Auto con i-stop	1.5L motore diesel (105 CV) con i-stop
5 porte				
Lunghezza totale / larghezza totale / altezza totale (mm)	4.060 / 1.695 / 1.495	4.060 / 1.695 / 1.495	4.060 / 1.695 / 1.495	4.060 / 1.695 / 1.495
Altezza libera dal suolo (mm) tra gli assi – senza carico, incluso il guidatore (75 kg)	143	143	143	143
Carreggiata (mm):				
Anteriore	1.495	1.495	1.495	1.495
Posteriore	1.485	1.485	1.485	1.485
Interasse (mm)	2.570	2.570	2.570	2.570
Spazio anteriore per testa / gambe / spalle (mm)	984 / 1.063 / 1.352	984 / 1.063 / 1.352	984 / 1.063 / 1.352	984 / 1.063 / 1.352
Spazio posteriore per testa / gambe / spalle (mm)	945 / 881 / 1.272	945 / 881 / 1.272	945 / 881 / 1.272	945 / 881 / 1.272
Volume di carico, in conformità a VDA (l):				
Configurazione a 5 sedili (fino alla linea della cintura)	280	280	280	280
Modalità 2 sedili (fino al tetto)	950	950	950	950
Diametro disco ventilato anteriore (mm)	258	258	258	258
Diametro tamburo posteriore (mm)	200	200	200	200
Peso a vuoto (kg)	970	975	1.000	1.040
Massa complessiva del veicolo (kg):				
Totale	1.500	1.505	1.535	1.575
Anteriore / posteriore	770 / 730	775 / 730	805 / 730	850 / 725
Limite capacità di traino (kg):				
pendenza 8%	1.100	1.100	1.100	tba
pendenza 12%	900	900	900	tba
Carico massimo del tetto (kg)	50	50	50	50



# SPECIFICHE

## Protezione e sicurezza

	Essence	Evolve	Exceed
Struttura del telaio a tripla H: sistema avanzato di distribuzione ed assorbimento dell'energia negli impatti per proteggere gli occupanti dall'energia generata da una collisione	●	●	●
Dispositivo supplementare per la sicurezza passiva – centralina di controllo con sensori di impatto, cinture di sicurezza anteriori con pretensionatori, meccanismi di limitazione del carico ed airbag	●	●	●
Sistema antibloccaggio ABS su tutte e 4 le ruote, con sistema di ripartizione elettronica della forza frenante (EBD)	●	●	●
Controllo dinamico della stabilità (DSC) e sistema di controllo della trazione (TCS)	●	●	●
Sistema di monitoraggio dei punti ciechi (BSM) e sistema di allarme ostacoli in retromarcia (RCTA)	–	–	4
Sistema di segnalazione di arresto per le frenate di emergenza (ESS)	●	●	●
Airbag anteriori per guidatore e passeggero	●	●	●
Airbag laterali anteriori	●	●	●
Airbag a tendina anteriori e posteriori	●	●	●
Interruttore di disinserimento airbag passeggero anteriore	○A	○A	○A
Assistenza per partenze in salita (HHA)	●	●	●
Sistema di avviso fuoriuscita dalla carreggiata (LDWS)	–	1	●
Smart City Brake Support (SCBS)	–	–	●
Sistema di monitoraggio della pressione degli pneumatici	●	●	●
Cinture di sicurezza:			
2 cinture anteriori con pretensionatori a 3 punti di ancoraggio	●	●	●
3 cinture posteriori a 3 punti di ancoraggio	●	●	●
Segnalatore cintura di sicurezza anteriore, con avviso acustico in caso di cintura slacciata	●	●	●
Ancoraggio ISOFIX per seggiolini per bambini	●	●	●
Seggiolini per bambini e neonati:			
Seggiolino per bambini, primo Baby Safe Plus	○A	○A	○A
Seggiolino per bambini, secondo ISOFIX Duo Plus	○A	○A	○A
Seggiolino per bambini, terzo Kid Plus	○A	○A	○A
Chiusura di sicurezza per bambini, porte posteriori	●	●	●
Antifurto immobilizer	●	●	●
Impianto antifurto	●	●	●

● = di serie; 1 = Optional contenuto nell'Evolve Pack – 2 = Optional contenuto nel Fashion Pack – 3 = Optional contenuto nel Vision Pack 4 = Optional contenuto nell'i-Activsense Technology Pack – 5 = Optional contenuto nel Leather Pack – ○A = Accessorio opzionale a costo aggiuntivo.

## Esterni

	Essence	Evolve	Exceed
Pneumatici e cerchi:			
Pneumatici 185 / 55 R15 su cerchi in acciaio 15" con copriuota	●	●	–
Pneumatici 185 / 55 R15 su cerchi in lega argento da 15"	–	1	–
Pneumatici 185 / 60 R15 su cerchi Diamond Cut da 16"	–	–	●
Adesivo Red Wheel per cerchi Diamond Cut da 16"	–	–	○A
Paraspruzzi:			
Anteriori, neri (non disponibili se specificato con minigonne laterali)	○A	○A	○A
Posteriori, neri	○A	○A	○A
Verniciatura metallizzata / micalizzata	○	○	○
Paraurti, anteriore e posteriore:	●	●	●
Terminali di scarico cromato	–	–	●
Spoiler:			
Posteriore, nel colore della carrozzeria	●	●	●
Griglia del radiatore:			
Nera	●	●	–
Nera con listello colore carrozzeria	–	–	●
Minigonne laterali	○A	○A	○A
Vetri atermici	●	●	●
Vetri oscurati:			
Posteriori	–	1	●
Maniglie delle portiere:			
Nel colore della carrozzeria	●	●	●
Anello dell'indicatore laterale di direzione:			
Finitura cromo	○A	○A	○A
Tergicristalli:			
Anteriore con intermittenza (regolabile) e lavavetri elettrico	●	●	–
Anteriore, con sensore automatico di pioggia (collegato al sensore di luce)	–	2-3	●
Posteriore, a velocità regolabile con intermittenza	●	●	●
Fari:			
Alogeni, diurni e controllo altezza manuale	●	●	–
Full LED e controllo altezza automatica	–	3	●
Fari automatici (collegati ai tergicristalli automatici con sensore di pioggia)	–	2-3	●
Fendinebbia:			
Anteriore	–	1	●
Terza luce di stop in posizione elevata	●	●	●
Sensori di parcheggio:			
Posteriore	–	2-3	●
Specchietti retrovisori:			
Nel colore della carrozzeria con indicatori laterali regolabili elettricamente	●	–	–
Nel colore della carrozzeria, regolabili e riscaldabili elettricamente	–	●	–
Nel colore della carrozzeria, regolabili e riscaldabili e ripiegabili elettricamente	–	–	●
Portapacchi:			
Barre portatutto	○A	○A	○A
Portasci	○A	○A	○A
Portasci, fino a quattro paia di sci o due snowboard	○A	○A	○A
Portasci, fino a sei paia di sci o quattro snowboard	○A	○A	○A
Portabici	○A	○A	○A
Roof box, piccola	○A	○A	○A
Roof box, Ranger 90	○A	○A	○A
Barra di traino:			
Separabile (non disponibile con abbassamento delle sospensioni tramite molle Eibach)	○A	○A	○A
Cablaggio per gancio di traino (disponibile a 7 e 13)	○A	○A	○A
Portabici per due biciclette	○A	○A	○A

● = di serie; 1 = Optional contenuto nell'Evolve Pack – 2 = Optional contenuto nel Fashion Pack – 3 = Optional contenuto nel Vision Pack – 4 = Optional contenuto nell'i-Activsense Technology Pack – 5 = Optional contenuto nel Leather Pack – ○A = Accessorio opzionale a costo aggiuntivo.

# SPECIFICHE

Comfort e praticità		Essence	Evolve	Exceed
Porte a chiusura centralizzata		●	●	●
Apertura senza chiavi		●	●	●
Sistema avanzato di apertura senza chiavi "Smart Key"		-	-	4
Mazda Push Button di avviamento e spegnimento motore		●	●	●
Servosterzo:	Elettrico	●	●	●
Cruise control		-	●	●
Alzacristalli elettrici:	Anteriori e posteriori	●	●	●
Climatizzatore:	Manuale	●	●	-
	Automatico	-	2-3	●
Impianto di riscaldamento Webasto:	Riscaldamento (disponibile solo con kit di installazione)	○A	○A	○A
	Kit di installazione (include staffa e cablaggio)	○A	○A	○A
Tappetini anteriori e posteriori:	Tappetino in gomma con logo Mazda2	○A	○A	○A
	Tappetino Standard, colore nero, con logo Mazda2	○A	○A	○A
	Tappetino Luxury, colore nero, con logo Mazda2	○A	○A	○A
Parasole:	Lato guidatore con specchietto di cortesia coperto e tasca portabiglietti	●	●	●
Organizer vano bagagli		○A	○A	○A

Caratteristiche interne		Essence	Evolve	Exceed
Sedili e poggiatesta integrali:	Guidatore, regolabile in altezza	●	●	●
	Poggiatesta per guidatore e passeggero regolabili in altezza	●	●	●
	Regolazione scorrimento / inclinazione sedili anteriori	●	●	●
	Sedili anteriori riscaldati	-	-	5
Sedili posteriori:	Sedile posteriore a divanetto reclinabile	●	-	-
	Schienale abbattibile 40/60	-	●	●
	Poggiatesta regolabili in altezza su tre posizioni	●	●	●
Bracciolo centrale con vano		○A	○A	○A
Volante:	Nero	●	-	-
	Nero, rivestito in pelle con inserti argento	-	●	●
	Regolazione dell'altezza e profondità	●	●	●
Pedaliera:	Alluminio	○A	○A	○A
Poggiapiedi:	Alluminio	○A	○A	○A
Impugnatura del freno di stazionamento:	Nero, plastica	●	-	-
	Rivestito in pelle	-	●	●
Pomello del cambio:	Nero, plastica	●	-	-
	Rivestito in pelle	-	●	●
	Interruttore selettore marce (versione cambio automatico)	-	-	●
Maniglie interne delle portiere:	Anteriore e posteriore, argento	●	●	-
	Anteriori e posteriori, lucide	-	-	●
Interni:	tessuto nero "Essence"	●	-	-
	tessuto nero "Evolve" e finiture Carbon Grey lucido	-	●	-
	tessuto nero "Exceed" e finiture interne in eco -pelle	-	-	●
	rivestimento interno in tessuto Red con finitura plancia bianca	-	2	-
	rivestimento sedili in pelle traforata White (beige) e tessuto nero	-	-	5
Rivestimento porta laterale:	Tessuto	●	●	●
	Ecopelle	-	-	●

● = di serie; 1 = Optional contenuto nell'Evolve Pack - 2 = Optional contenuto nel Fashion Pack - 3 = Optional contenuto nel Vision Pack - 4 = Optional contenuto nell'i-Activsense Technology Pack - 5 = Optional contenuto nel Leather Pack - ○A = Accessorio opzionale a costo aggiuntivo. Il marchio e i logo Bluetooth® appartengono a Bluetooth SIG, Inc. e Mazda Motor Company utilizza questi marchi su licenza. Altri marchi e nomi commerciali appartengono ai rispettivi proprietari.

Caratteristiche interne		Essence	Evolve	Exceed
Sistema Infotainment:	MZD connect con display centrale a grafica TFT a colori da 7" con navigatore satellitare integrato, doppia presa USB, lettore CD / MP3, 2 altoparlanti tweeter ( in aggiunta ai 4)	-	1	●
	Radio AM/FM, AUX, presa USB, quattro altoparlanti	●	●	-
	Comandi audio montati sul volante	●	●	●
	Bluetooth con comandi al volante	-	●	●
Manopola comando riscaldamento:	Nero	●	-	-
	Argento satinato	-	●	●
Welcome Mode Illumination:	Zona dei pedali anteriore e lato passeggero (LED)	○A	○A	○A
Orologio digitale		●	●	●
Posacenere anteriore		○A	○A	○A
Consolle centrale, sul pianale, con portabicchieri		●	●	●
Inserti portabicchieri argento e pannelli altoparlanti argento (anteriori)		○A	○A	○A
Presa alimentazione		●	●	●
Luce interna, plafoniera con faretto		●	●	●
Spot di lettura anteriori		-	●	●
Vano bagagliaio:	Luce	●	●	●
	Telo copribagagli	●	●	●

## Allestimenti Opzionali

Evolve Pack (per versioni Evolve):	Fendinebbia anteriori - Cerchi in lega da 15" - Vetri posteriori scuri - MZD Connect con display centrale a grafica TFT a colori da 7" e navigatore satellitare integrato - HMI Commander - doppia presa USB -2 altoparlanti tweeter - lettore CD / Mp3	-	○	●
Fashion Pack ( solo con Evolve Pack, non compatibile con Vision Pack, nd con carrozzeria Smoky Rose, Deep Chrystal Blue, Dynamic Blue):	Climatizzatore automatico - sensori luce / pioggia - sensori posteriori di parcheggio - interni in tessuto Red con finiture plancia bianche	-	○	-
Vision Pack ( solo con Evolve Pack, non compatibile con Fashion Pack):	Climatizzatore automatico - sensori luce / pioggia - sensori posteriori di parcheggio - fari anteriori Full Led	-	○	●
Leather Pack (solo con i-Activsense Technology, nd con carrozzeria Arctic White):	Rivestimento sedili in pelle traforata White e tessuto nero - Sedili anteriori riscaldabili	-	-	○
i-Activsense Technology (per versioni Exceed):	Smart key - Active Driving Display - Controllo automatico abbaglianti (HBCS) sistema di monitoraggio angoli ciechi ( BSM) con sistema di rilevazione pericolo uscita parcheggio ( RCTA)	-	-	○

● = di serie; 1 = Optional contenuto nell'Evolve Pack - 2 = Optional contenuto nel Fashion Pack - 3 = Optional contenuto nel Vision Pack - 4 = Optional contenuto nell'i-Activsense Technology Pack - 5 = Optional contenuto nel Leather Pack - ○A = Accessorio opzionale a costo aggiuntivo. Il marchio e i logo Bluetooth® appartengono a Bluetooth SIG, Inc. e Mazda Motor Company utilizza questi marchi su licenza. Altri marchi e nomi commerciali appartengono ai rispettivi proprietari.



# COLORI E RIVESTIMENTI

ESSENCE



EVOLVE



INTERNI IN TESSUTO RED (OPTIONAL FASHION PACK)



EXCEED



INTERNI IN PELLE CHIARA (OPTIONAL LEATHER PACK)



ARCTIC WHITE SOLID



SNOWFLAKE WHITE PEARLESCENT\*



ALUMINIUM METALLIC\*



SMOKY ROSE MICA\*



SOUL RED METALLIC\*



DYNAMIC BLUE MICA\*



DEEP CRYSTAL BLUE MICA\*



TITANIUM FLASH MICA\*



JET BLACK MICA\*

\*Optional con sovrapprezzo.

**Caratteristiche**

**Esterni**

	Colore Arctic White (A4D)	Aluminium Metallic (38P)	Deep Crystal Blue Mica (42M)	Dynamic Blue Mica (44J)	Jet Black Mica (41W)	Smoky Rose Mica (44R)	Snowflake White Pearl Mica (25D)	Soul Red Metallic (41V)	Titanium Flash Mica (42S)	Black Mica (16W)
Essence	■	■	■	■	■	■	■	■	■	■
Evolve	■	■	■	■	■	■	■	■	■	■
Exceed + Fashion Pack	■	■	-	-	■	-	■	■	■	■
Exceed	■	■	■	■	■	■	■	■	■	■
Exceed + Leather Pack	-	■	■	■	■	■	■	■	■	■

■ = disponibile.



[www.mazda.it/apps](http://www.mazda.it/apps)

#### MY MAZDA APP

Tieni lo smartphone o il tablet sul codice QR per scaricare la app My Mazda. Ideata in esclusiva per chi possiede una Mazda, questa app ti permette di accedere alle informazioni più importanti relative alla tua auto, individuare il concessionario Mazda più vicino a te e verificare la cronologia degli interventi di manutenzione effettuati.



#### SERVIZIO E GARANZIE

Anche i nostri servizi, al pari delle vetture, sono studiati per fornirti un'esperienza di proprietà di prima classe. Ogni nuova vettura è coperta da una **garanzia di 3 anni** fino a 100.000 km. Altre garanzie disponibili per le nuove vetture includono la **garanzia di 3 anni sulla verniciatura** e una **garanzia di 12 anni** contro la corrosione. La nostra estensione della garanzia ti permette di estendere la nostra assistenza fino a 4 o 5 anni a partire dall'inizio della Garanzia Mazda sui veicoli. **Mazda Europe Service** offre una copertura qualora fosse necessaria un'assistenza per guasti o se la vettura venisse rubata o fosse coinvolta in un incidente. Come parte della **nostra promessa di assistenza**, formiamo tutti i tecnici sul montaggio di componenti di alta qualità, tutti coperti da una garanzia Mazda completa.


#### FINANZIAMENTI

Accanto alla garanzia sulla vettura e ai programmi di assistenza, offriamo un supporto finanziario per agevolare i nostri clienti per fruire di un'esperienza di proprietà gratificante. **Mazda Financial Services** propone un'ampia gamma di soluzioni finanziarie, sia per la clientela privata che per le aziende, per soddisfare al meglio le esigenze di tutti i clienti. Con una vasta scelta di servizi e vantaggi per i clienti, nessuno nell'ambito automobilistico è più impegnato di Mazda a fornire una tranquillità completa ai propri clienti.



### SCOPRI ALTRI CONTENUTI

La brochure contiene codici QR che inquadrati con uno smartphone o un tablet dotati della App di lettura ti consentono di scoprire nuovi contenuti fra cui immagini, video e altre informazioni. Inquadra il codice QR e accedi alla Community Mazda. Qui scoprirai video, immagini e contenuti aggiuntivi sui Mazda Rebels, persone che, come te, condividono la passione di Mazda di sfidare le convenzioni.



Lo spirito della sfida è profondamente radicato nella nostra filosofia. Non abbiamo paura di rischiare, né di sfidare i luoghi comuni per migliorare le cose. Facciamo tutto questo in vista di un obiettivo molto semplice: creare auto divertenti da guidare. Se hai guidato una Mazda, lo sai già. Altrimenti, tieniti pronto a vivere questa esperienza.



## IL NOSTRO IMPEGNO VERSO DI TE E LA TUA MAZDA

Mazda costruisce auto che emozionano, belle, divertenti e che ti fanno desiderare di guidarle ancora. Le nostre auto garantiscono sicurezza a 360 gradi ed un'esperienza di guida al top.



### SKYACTIV TECHNOLOGY – PER AIUTARTI AD ESSERE SEMPRE EFFICIENTI

Pur sviluppando auto emozionanti che sono divertenti da guidare, siamo comunque impegnati nei confronti dell'ambiente e nella creazione di un futuro che sia sostenibile per tutti. I nostri continui programmi di sostenibilità sono dedicati allo sviluppo di tecnologie pulite. La nostra gamma **SKYACTIV-Technology** comprende motori, trasmissioni, telai e carrozzerie, che garantiscono una guida efficiente e grande efficacia nei consumi di carburante. I nostri motori offrono la perfetta combinazione di prestazioni e di piacere di guida, migliorate grazie al minor peso e alla maggiore efficienza di carburante rispetto a molti dei nostri concorrenti.

### L'ESPERIENZA DEL CLIENTE

Inizia il tuo viaggio con Mazda utilizzando la funzione **Configurazione** sul sito Web di Mazda. Questo strumento consente di personalizzare un veicolo digitale, consentendoti di scegliere tra una selezione di colori della carrozzeria, rivestimenti interni e motorizzazioni. Scoprite i vantaggi di entrare a far parte della comunità che sfida le convenzioni con **My Mazda**, l'App per tutti i proprietari Mazda. Il servizio consente di visualizzare e aggiornare le informazioni personali utilizzando il **Mazda Digital Service Record (DSR)** che rappresenta una garanzia di sicurezza rispetto ai documenti di assistenza contraffatti e rende sempre disponibile la cronologia degli interventi di assistenza in maniera sicura, accurata e permanente per l'intera vita del veicolo. E perché non unirsi al **Mazda Community Hub**? Qui conoscerai gli altri Mazda Rebels, persone che, come te, rappresentano l'ethos di Mazda di sfidare le convenzioni.

Vai su [facebook.com/mazdaitalia](https://facebook.com/mazdaitalia) e su [www.youtube.com/storiemazda](https://www.youtube.com/storiemazda): troverai tanto altro materiale su Mazda. Ovunque la vostra Mazda vi porti, noi faremo in modo che sia un'esperienza unica.



[www.mazda.it](http://www.mazda.it)



[facebook.com/mazdaitalia](https://facebook.com/mazdaitalia)



[www.mazdarebels.it](http://www.mazdarebels.it)



[youtube.com/storiemazda](https://youtube.com/storiemazda)



Mazda Motor Italia si riserva il diritto di modificare l'equipaggiamento e le caratteristiche riportate in questo catalogo, in base allo sviluppo del prodotto. I colori reali della carrozzeria e dei rivestimenti possono risultare leggermente differenti da quelli illustrati. Si consiglia pertanto di consultare il proprio concessionario Mazda per maggiori informazioni.

Richbass®, Nd® e AudioPilot® sono marchi registrati negli Stati Uniti e in altri paesi. Utilizzati su autorizzazione.

Il marchio e il logo Bluetooth® appartengono a Bluetooth SIG, Inc. e Mazda Motor Company utilizza questi marchi su licenza. Altri marchi e nomi commerciali appartengono ai rispettivi proprietari.

Febbraio 2015

BJN 203556/ITA it/V3

Numero Verde Mazda: 8000 62932

Internet: [www.mazda.it](http://www.mazda.it)

