

JOHN COOPER
WORKS



MINI JOHN COOPER WORKS





LE VERE LEGGENDE SI RISCRIVONO OGNI GIORNO.

In pochi sono pronti ad accettare la sfida di migliorarsi ogni giorno. Uno di questi era John Cooper. Quando questo costruttore geniale incontrò per la prima volta la Mini classica capì immediatamente che sarebbe potuta diventare una regina delle corse. Fu così che la Mini Cooper vinse per tre volte il Rally di Monte Carlo battendo avversari con motorizzazioni ben più potenti. I nostri 4 potenti modelli John Cooper Works portano quindi avanti la grande tradizione di questa leggenda delle corse automobilistiche.

Motori potenti, telai speciali e freni performanti sono la base su cui si fonda la sua superiorità dal punto di vista della dinamica di guida. Il carattere sportivo di quest'auto si percepisce in ogni dettaglio, già soltanto con le dotazioni di serie. I dettagli curati e la potenza della tecnologia permettono di ricreare a ogni viaggio l'atmosfera vera della pista. Ogni metro percorso a bordo della MINI John Cooper Works è bello ed emozionante come vincere una corsa.



SEI PRONTO PER UN GIRO VELOCE?

Nuova MINI John Cooper Works 3 Porte e Nuova MINI John Cooper Works Cabrio: due auto nelle quali batte lo stesso cuore, un potente MINI Twin Power Turbo da 170 kW/231 CV con una coppia impressionante di 320 Nm per scatti fulminei, che consentono alla MINI 3 Porte di passare da 0 a 100 km/h in 6,3 secondi, che diventano appena 6,6 secondi per MINI Cabrio.

Sempre di serie l'assetto sportivo, per una tenuta di strada ottimale, e il kit aerodinamico con le prese d'aria specifiche John Cooper Works per il corretto raffreddamento di motore e freni. Minigonne in tinta con la carrozzeria e un fascione posteriore con inserto diffusore accennato per il corretto passaggio dell'aria.

ABBIAMO CONCENTRATO ANCORA DI PIÙ LA POTENZA.

MINI John Cooper Works Clubman e la Nuova MINI John Cooper Works Countryman sono spinte dal motore più potente mai montato di fabbrica su una MINI. Il motore Turbo sprigiona una potenza di 225 kW/306 CV e una coppia di 450 Nm. La trazione integrale ALL4, di serie su entrambi i modelli, controlla questa enorme potenza e garantisce la massima stabilità di marcia. La frizione a lamelle elettroidraulica distribuisce la coppia motrice ottimale in modo automatico e continuo fra asse anteriore e asse posteriore in qualsiasi situazione. Un differenziale bloccabile meccanico sull'asse anteriore assicura una dinamica ottimale in curva.

Il cambio automatico a 8 rapporti provvede al passaggio ottimale dell'energia dal motore alla trasmissione. MINI John Cooper Works Clubman accelera da 0 a 100 km/h in 4,9 secondi, mentre MINI John Cooper Works Countryman ottiene questo risultato in 5,1 secondi.





BENVENUTO IN POLE POSITION.

Il MINI Head-Up Display (1), disponibile su richiesta, mostra chiaramente al centro del campo visivo tutti i dati importanti per la guida, che esclusivamente per i modelli John Cooper Works con cambio automatico sportivo comprendono anche il regime attuale, la marcia innestata e il punto ottimale di cambiata. All'avvio, nella strumentazione centrale MINI (2) compare la schermata iniziale della modalità SPORT in colore rosso.

Chiunque si metta al volante, in pelle Walknappa (3) John Cooper Works con badge JCW, percepisce il perfetto sostegno laterale offerto dai sedili sportivi John Cooper Works, con il logo John Cooper Works sotto i poggiatesta e il rivestimento nella combinazione Dinamica/pelle* Carbon Black (3) disponibile su richiesta.

* La pelle è utilizzata per il rivestimento di sedute, schienali e poggiatesta sia nella parte anteriore che posteriore



EMBLEMA DI SPORTIVITÀ ESCLUSIVA.


Chi libera una grande potenza deve saperla controllare. I freni a pinze fisse a 4 pistoncini (1), con pinze rosse, assicurano le massime prestazioni in frenata. La scritta John Cooper Works, riportata anche sui Side Scuttle in stile sportivo in colore Chili Red (4), è garanzia di una qualità comprovata in linea con i criteri adottati per le auto da corsa.

Lo spoiler anteriore John Cooper Works (2) e lo spoiler sul tetto John Cooper Works (5) assicurano una maggiore deportanza e una migliore aderenza all'aumentare della velocità. Sui modelli 3 Porte (3) e Cabrio i terminali doppi dell'impianto di scarico sportivo John Cooper Works sono posizionati al centro del diffusore posteriore, mentre su Clubman e Countryman i terminali di scarico in acciaio inossidabile dell'impianto di scarico a due vie sono integrati alle estremità del paraurti.

QUALE COLORE È IN POLE POSITION?

Per i modelli MINI John Cooper Works sono disponibili diverse varianti di vernice, alcune delle quali sono riservate esclusivamente a determinati modelli. Come colore a contrasto per tetto e calotte dei retrovisori esterni, oltre a bianco e nero viene impiegato anche il Chili Red, disponibile unicamente per i modelli John Cooper Works. Un ulteriore straordinario optional è il nuovo e innovativo Multitone Roof, non disponibile però per la versione Cabrio. In questo caso, oltre al soft top nel classico tessuto nero è disponibile anche la variante MINI Yours con la stampa della Union Jack.

mini.it/configurator




Rebel Green: in esclusiva per John Cooper Works.

L'esclusivo colore Rebel Green è un omaggio alla tradizione britannica nel campo delle corse automobilistiche ed è riservato esclusivamente ai modelli MINI John Cooper Works.


Tetto¹ e calotte dei retrovisori esterni:



Chili Red



Bianco




Nero



Multitone Roof²



MINI Yours



Nero

Soft top MINI John Cooper Works Cabrio:




Moonwalk Grey



White Silver



Rooftop Grey



Island Blue



British Racing Green




Midnight Black



Chili Red




MINI Yours Enigmatic Black



Pepper White⁴



Zesty Yellow³



Sage Green

Colore della vernice disponibile per:

① MINI John Cooper Works 3 Porte. ② MINI John Cooper Works Cabrio. ③ MINI John Cooper Works Clubman. ④ MINI John Cooper Works Countryman.

¹ Non disponibile per MINI John Cooper Works Cabrio | ² Con calotte dei retrovisori esterni in Jet Black – non disponibile per MINI John Cooper Works Countryman |

³ Per MINI John Cooper Works 3 Porte, disponibile a partire da marzo 2022 | ⁴ Disponibile fino a ottobre 2021

PRESTAZIONI E BELLEZZA VANNO A BRACCETTO.

Grazie all'ampia gamma di cerchi in lega leggera, disponibili nelle dimensioni da 17", 18" o 19" e in argento, nero o bicolori, i modelli MINI John Cooper Works possono essere estremamente personalizzati. Per osservare l'effetto direttamente sulla vettura utilizza il configuratore disponibile su mini.it/configurator

MINI JOHN COOPER WORKS 3 PORTE E CABRIO.



17" John Cooper Works Track Spoke black



18" John Cooper Works Cross Spoke bicolore



18" John Cooper Works Circuit Spoke bicolore

MINI JOHN COOPER WORKS CLUBMAN E COUNTRYMAN.



18" John Cooper Works Grip Spoke



18" John Cooper Works Grip Spoke Neri



19" John Cooper Works Circuit Spoke bicolore



SEI PRONTO PER UN TEST DRIVE DA URLO?

Riscopri i tuoi percorsi preferiti con un Test Drive al volante di uno dei modelli MINI John Cooper Works più sportivi ed entusiasmanti di tutti i tempi. Il tuo Partner MINI sarà lieto di concordare un appuntamento.

Motorizzazione		3 porte	Cabrio	Clubman	Countryman
Motore/cambio ^{1/2}					
Cilindri/tipo/valvole		4/in linea/4	4/in linea/4	4/in linea/4	4/in linea/4
Cilindrata	cm ³	1998	1998	1998	1998
Potenza/regime nominale	kW/CV/giri/min	170/231/ 5200-6200	170/231/ 5200-6200	225/306/ 5000-6250	225/306/ 5000-6250
Coppia max./regime	Nm/giri/min	320/1450-4800	320/1450-4800	450/1800-4500	280/1350-4600
Compressione/tipo di carburante	:				
Prestazioni					
Velocità massima	km/h	246 [246]	[241]	250	[250]
Accelerazione 0-100 km/h	s	6,3 [6,1]	[6,5]	[4,9]	[5,1]
Consumo ^{1/2}					
Combinato	l/100 km	6,6-7,1	6,9-7,4	[7,4-7,9]	[7,6-8,2]
Norma sui gas di scarico (modello omologato)		Euro 6d	Euro 6d	Euro 6d	Euro 6d
Emissioni di CO ₂ nel ciclo combinato	g/km	150 - 162	156 - 167	[169 - 180]	173 - 188

¹ Tutte le indicazioni si riferiscono a vetture con cambio manuale a 6 marce di serie. I valori tra [] si riferiscono ai modelli con cambio automatico Steptronic a 7/8 marce.

² I consumi di carburante e le emissioni di CO₂ riportati sono stati determinati sulla base della procedura WLTP di cui al Regolamento UE 2017/1151. I dati indicati potrebbero variare a seconda dell'equipaggiamento scelto e di eventuali accessori aggiuntivi. Ai fini del calcolo di imposte che si basano sulle emissioni di CO₂, potrebbero essere applicati valori diversi da quelli indicati. Per ulteriori informazioni potete consultare la „Guida ai consumi di carburante e alle emissioni di CO₂ di nuove vetture“, pubblicata dal Ministero dello Sviluppo Economico o rivolgervi alla vostra Concessionaria MINI di fiducia.

Il presente volantino illustra modelli, equipaggiamenti e possibilità di configurazione (dotazioni di serie e optional) delle vetture fornite da BMW AG per il mercato tedesco. Successivamente alla chiusura redazionale del presente opuscolo avvenuta il 01.01.2021 e in altri Paesi membri dell'Unione Europea possono sussistere differenze nelle dotazioni e nelle opzioni di configurazione per gli equipaggiamenti di serie e optional dei singoli modelli. Il tuo Service autorizzato MINI in loco sarà lieto di fornirti tutti i dettagli, con riserve di modifiche costruttive e agli equipaggiamenti.

Al termine della fase di utilizzo ogni vettura può ovviamente essere riciclata o recuperata. Ulteriori informazioni sulla restituzione della vecchia vettura sono riportate sulla nostra pagina Internet mini.it/recycling

© BMW AG, Monaco di Baviera/Germania.
La riproduzione, anche parziale, è ammessa solamente dietro espressa autorizzazione scritta di BMW AG, Monaco di Baviera.

Per maggiori informazioni su MINI visita il sito:

mini.it

o rivolgiti al Servizio clienti MINI.

Telefono: 800 330 330

 @MINI

 facebook.com/mini.italia

Marzo 2021

mini.it

5 11 999 087 40 3 2021

Printed in Germany.