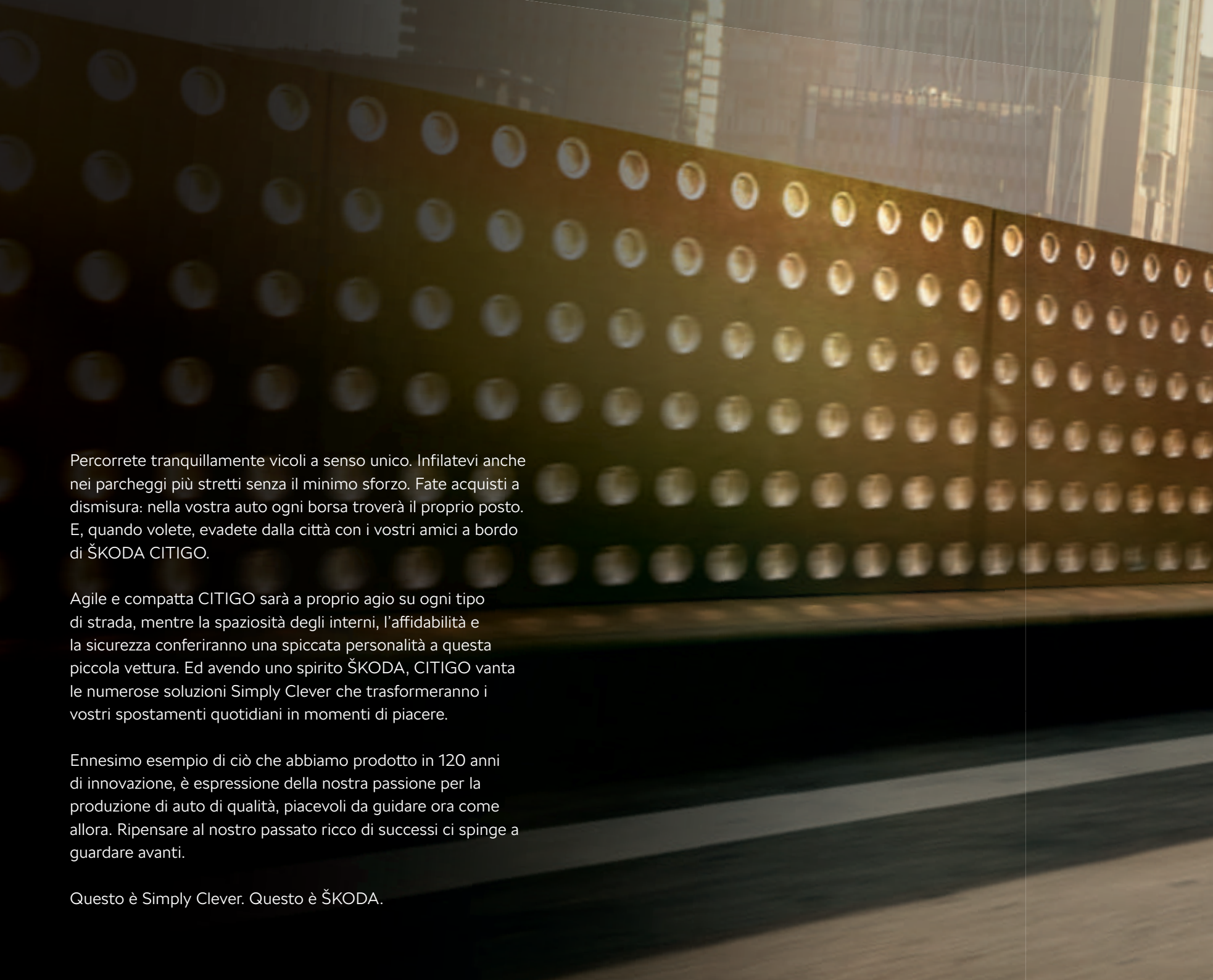


ŠKODA CITIGO



ŠKODA
SIMPLY CLEVER





Percorrete tranquillamente vicoli a senso unico. Infilatevi anche nei parcheggi più stretti senza il minimo sforzo. Fate acquisti a dismisura: nella vostra auto ogni borsa troverà il proprio posto. E, quando volete, evadete dalla città con i vostri amici a bordo di ŠKODA CITIGO.

Agile e compatta CITIGO sarà a proprio agio su ogni tipo di strada, mentre la spaziosità degli interni, l'affidabilità e la sicurezza conferiranno una spiccata personalità a questa piccola vettura. Ed avendo uno spirito ŠKODA, CITIGO vanta le numerose soluzioni Simply Clever che trasformeranno i vostri spostamenti quotidiani in momenti di piacere.

Ennesimo esempio di ciò che abbiamo prodotto in 120 anni di innovazione, è espressione della nostra passione per la produzione di auto di qualità, piacevoli da guidare ora come allora. Ripensare al nostro passato ricco di successi ci spinge a guardare avanti.

Questo è Simply Clever. Questo è ŠKODA.



DESIGN ESTERNI

Grazie al suo design fresco e moderno, CITIGO è la compagna perfetta per vivere la città.

VISTA LATERALE

I vetri posteriori oscurati proteggono i passeggeri dalla luce del sole e conferiscono alla vettura un'estetica ancora più sofisticata.



VISTA FRONTALE

Il nuovo cofano e la calandra inserita in una cornice cromata conferiscono a CITIGO lo stile tipico di ŠKODA. Le luci diurne a LED integrate nei gruppi ottici anteriori e i fendinebbia integrati nel paraurti anteriore la rendono ancora più accattivante.



VISTA POSTERIORE

Il paraurti posteriore conferisce robustezza alla vettura. I fari posteriori, dalla caratteristica forma a "C" sottolineano lo stile tipico di ŠKODA.

TETTO PANORAMICO

Caratteristica distintiva è il tetto panoramico elettrico che si apre sopra i sedili anteriori, rendendo i vostri viaggi ancora più piacevoli.



DESIGN INTERNI

Gli interni di CITIGO, realizzati con la massima precisione, ricordano quelli di un'auto di segmenti più alti.

La disposizione dei comandi è studiata affinché abbiate tutto a portata di mano. Grazie all'intuitività dei comandi vi sentirete a casa dopo aver percorso pochi chilometri.



CAMBIO

La trasmissione è disponibile sia manuale a cinque rapporti, sia con cambio robotizzato, per avere il massimo del comfort alla guida.



PLANCIA

La plancia con il suo pannello strumenti è studiata in modo che il conducente abbia tutto a portata di mano. Gli allestimenti Style e Twin Color offrono di serie il volante in pelle multifunzione che permette di controllare radio e telefono senza distrarsi.



DESIGN

La plancia riflette il proprio stile e permette una gestione semplice di ogni comando.



SOLUZIONI INTELLIGENTI

I comandi per regolare elettricamente i finestrini e gli specchietti esterni sono posti all'interno della portiera lato conducente. Il portaticket posto sul montante A è utile per tenere a portata di mano i biglietti del parcheggio.

CONNETTIVITÀ E INFOTAINMENT

Il sistema di Infotainment, incredibilmente intuitivo, insieme all'App Move&Fun vi offriranno un'esperienza unica.

MOVE&FUN

Potete connettere il vostro Smartphone e utilizzare le molteplici funzioni che offre l'App Move&Fun come il navigatore e i vostri contatti telefonici. Potete ascoltare i vostri brani e le playlist e, grazie alla funzione DriveGreen, potete guidare più ecologicamente.

Il sistema Move&Fun permetterà la perfetta sincronizzazione tra Smartphone e Infotainment della Radio Swing, facendo sì che il telefono diventi lo schermo aggiunto della vostra auto.





RADIO SWING

La Radio Swing, di serie dall'allestimento Ambition, offre un display a colori e include Aux-In, slot per SD Card, Bluetooth, 6 altoparlanti e una porta USB posizionata sulla console centrale.



SUPPORTO MULTIMEDIALE

Un comodo supporto è posizionato nella console centrale per trasportare i vostri dispositivi in sicurezza.



RADIO BLUES

La Radio Blues con display monocromatico include Aux-In, slot per SD Card, lettore CD e due altoparlanti.



SOUND SYSTEM

L'impianto Audio di ottima qualità dispone di sei altoparlanti (quattro anteriori e due posteriori), un amplificatore e un subwoofer nel bagagliaio.

SIMPLY CLEVER

Destreggiarsi a lungo nel traffico può essere stressante, per questo abbiamo pensato a molte soluzioni che semplifichino il compito del conducente.

VANO PORTAOGGETTI

I vostri documenti, le penne e gli occhiali trovano il loro posto all'interno di questo vano portaoggetti.



PORTAOMBRELLI

Posizionato sotto il sedile del passeggero, contiene un ombrello originale ŠKODA.



PORTABICCHIERI

Posizionato al centro della console in modo da poter essere accessibile a tutti.



TASCHE

Queste tasche ai lati dei sedili anteriori sono utili per riporre oggetti di piccole dimensioni.



VANI PORTAOGGETTI

Presenti nella versione a tre porte, sono utili ai passeggeri posteriori per riporre i propri oggetti.

INCREDIBILMENTE SPAZIOSA

Piccola all'apparenza, CITIGO è capace di ospitare carichi che non ti aspetti.

Grazie a un vano bagagli ai vertici della categoria e alla intelligente funzione di abbattimento dei sedili CITIGO ti permetterà di non dover mai lasciare a casa niente.

GANCI

All'interno del bagagliaio sono presenti 4 ganci per appendere le vostre borse.



VANO BAGAGLI

Il vano bagagli ha una capacità di 251 litri, che si estende fino a 951 litri reclinando i sedili posteriori per le versioni a benzina.



SET DI RETI

Questo sistema di reti all'interno del bagagliaio aiuterà a mantenere saldi al loro posto gli oggetti che vi riporrete.

SICUREZZA

SENSORI DI PARCHEGGIO

Parcheggiare CITIGO è ancora più facile e sicuro grazie ai tre sensori di parcheggio integrati nel paraurti posteriore. Di serie per le versioni Ambition, Style e TWIN COLOR.



CITY SAFE DRIVE

L'eccezionale sistema City Safe Drive è una novità per viaggiare più sicuri, in particolare nelle trafficate strade cittadine. Il dispositivo svolge una funzione di freno di emergenza ed è dotato del sensore anticollisione CV (Closing Velocity) che monitora un'area antistante la vettura fino a 10 metri e si attiva a velocità inferiore a 30 km/h. Qualora il guidatore non reagisca in tempo a un ostacolo il sistema impedisce la collisione.



AIRBAG FRONTALI

Grandi airbag per il conducente e il passeggero anteriore si attivano insieme ai pretensionatori delle cinture di sicurezza, mantenendovi stabilmente in posizione al centro del sedile.



AIRBAG LATERALI

L'allestimento standard include anche gli airbag laterali testa/torace per proteggere la testa e il corpo, in caso di impatto laterale.



TASCA PER IL GIUBBOTTO AD ALTA VISIBILITÀ

Sotto il sedile del guidatore vi è un'apposita tasca per il giubbotto ad alta visibilità, che sarà quindi a portata di mano qualora ne abbiate bisogno.

ACCESSORI

Gli Accessori Originali ŠKODA consentono di donare alla vostra auto un look ancora più attraente e di incrementarne praticità e sicurezza. Consultate il nostro catalogo di Accessori per CITIGO, disponibile presso tutti i partner ŠKODA, per scoprire l'intera gamma.



TAPPETINI IN GOMMA
Set da 4 pezzi.



ADESIVI DECORATIVI PER BATTITACCO
Battitacco decorativo con la scritta CITIGO.

TWIN COLOR

La versione TWIN COLOR si distingue per il suo aspetto grintoso con i cerchi in lega CRUX da 15" di colore nero o bianco, le luci diurne a LED e il Color Pack che include tetto e calotte degli specchietti retrovisori di colore bianco o nero in contrasto con il colore carrozzeria.



COLOR PACK

Il Color Pack include cerchi in lega da 15" CRUX di colore bianco o nero, tetto e calotte degli specchietti retrovisori di colore bianco o nero in contrasto con il colore carrozzeria. Qui vediamo tre delle possibili combinazioni.

GRIGIO TUNGSTENO METALLIZZATO CON TETTO NERO (K5A1)**BLU CRISTALLO METALLIZZATO CON TETTO BIANCO (3KB4)****NERO PROFONDO PERLATO CON TETTO BIANCO (2TB4)****PACCHETTO DYNAMIC**

Il pacchetto Dynamic nero include i sedili sportivi neri, il volante sportivo, il piccolo pacchetto pelle e i vetri oscurati a partire dal montante B.

**MOVE&FUN**

La radio Swing permette di utilizzare il proprio smartphone come un vero e proprio sistema di infotainment e navigazione grazie alla connessione Bluetooth® e all'app Move&Fun.

**CERCHI**

Cerchi in lega CRUX da 15" dal design sportivo.

CITIGO G-TEC

Amica dell'ambiente e amica del vostro portafogli. L'utilizzo del metano offre un'alternativa ancora più ecologica rispetto ai carburanti tradizionali riducendo le emissioni.

START-STOP

Il sistema Start/Stop, di serie su tutte le motorizzazioni, spegne automaticamente il motore, ad esempio mentre si è fermi a un semaforo o si è in coda. Il motore si riavvia automaticamente alla pressione del pedale della frizione. La funzione di recupero dell'energia favorisce la riduzione del carico del motore e un funzionamento più efficace sfruttando l'energia cinetica della vettura per ricaricare la batteria.



COMMUTATORE AUTOMATICO

L'automobile è dotata di commutatore automatico per il cambio tra i due tipi di carburante. Il motore della vettura si avvia a benzina e poi passa automaticamente all'alimentazione a metano. L'indicatore di destra mostra il regime attivo. Il display fornisce, poi, informazioni riguardanti il livello di autonomia e il consumo medio. Un simbolo sul display avverte il guidatore quando il livello del carburante è basso.

Il motore G-TEC 1,0 MPI/50kW dichiara il suo amore per la natura riducendo le emissioni di ossido di azoto senza emettere particelle solide. Due serbatoi per metano, concepiti per garantire totale sicurezza, possono contenere fino a 72 litri di carburante. Per assicurare una maggiore flessibilità di guida abbiamo inoltre equipaggiato questo modello con un serbatoio per benzina da 10 litri. In altre parole, potrete viaggiare per 600 chilometri di fila, senza dovervi fermare presso alcuna stazione di servizio.

I viaggi lunghi rischiano di risultare noiosi senza i vostri oggetti preferiti, quindi ci siamo assicurati che il bagagliaio di questo modello non fosse da meno rispetto a quello di una CITIGO standard. Tutte le CITIGO sono dotate della tecnologia Green Tec del marchio ŠKODA che, grazie a dispositivi quali il sistema Start/Stop e alla funzione di recupero dell'energia, consente di risparmiare carburante riducendo i costi di guida e l'impatto ambientale.



ACTIVE

L'allestimento Active prevede cornice cromata intorno alla calandra, specchietti retrovisori e maniglie delle portiere di colore nero, alzacristalli elettrici anteriori, chiusura centralizzata con telecomando, climatizzatore manuale e molto altro.



INTERNI ACTIVE NERO
Cruscotto Nero



INTERNI ACTIVE NERO
Cruscotto Nero

AMBITION

L'allestimento Ambition aggiunge agli equipaggiamenti presenti da Active specchietti esterni e le maniglie delle portiere nel colore della carrozzeria, comandi di ventilazione cromati, Radio Swing con display a colori da 5" e Bluetooth, docking station per smartphone, fendinebbia e luci diurne a LED, sensori per il parcheggio posteriori e cerchi in lega Apus da 14", e molto altro.



INTERNI AMBITION NERO
Cruscotto Argento



INTERNI AMBITION NERO
Cruscotto Nero



INTERNI DYNAMIC NERO
Pacchetto Dynamic Nero



INTERNI DYNAMIC NERO
Pacchetto Dynamic Bianco



INTERNI AMBITION BEIGE
Cruscotto Beige

STYLE

L'equipaggiamento standard prevede, in aggiunta all'allestimento Ambition, specchietti esterni regolabili e riscaldabili elettricamente, vetri oscurati a partire dal montante B, volante multifunzione in pelle, cerchi in lega CRUX da 15" e dettagli cromati interni.



INTERNI STYLE BEIGE
Cruscotto Nero lucido e Beige



INTERNI STYLE BEIGE
Cruscotto Nero lucido e Beige



INTERNI STYLE NERO
Cruscotto Nero



INTERNI DYNAMIC NERO
Cruscotto Nero Lucido



INTERNI DYNAMIC NERO
Pacchetto Dynamic Bianco



INTERNI STYLE NERO
Cruscotto Argento

TWIN COLOR

L'allestimento TWIN COLOR include, in più rispetto ad Ambition, cerchi in lega CRUX da 15" di colore nero o bianco, tetto e calotte degli specchietti esterni a contrasto bianchi o neri, sedili sportivi neri, vetri oscurati a partire dal montante B e volante multifunzione sportivo in pelle.



INTERNI TWIN COLOR NERO
Cruscotto Nero Lucido



INTERNI TWIN COLOR NERO
Cruscotto Nero Lucido

CERCHI

Cerchi in acciaio Indus da 14"
con copricerchio



Cerchi in lega Apus da 14"



Cerchi in lega Apus da 14"
colore Nero



Cerchi in lega Apus da 14"
colore Bianco



Cerchi in lega Conan da 15"
colore Antracite



Cerchi in lega Conan da 15" *



Cerchi in lega Crux da 15"



Cerchi in lega Crux da 15"
colore Nero



Cerchi in lega Crux da 15"
colore Bianco



Cerchi in lega Serpens da 16"



Cerchi in lega Scorpius da 16"



RIVESTIMENTI

Interno Active Nero Interno Ambition Beige



Interno Ambition Nero Interno Style Beige



Interno Style Nero Interno Dynamic Nero



COLORI



GIALLO GIRASOLE



ROSSO TORNADO



VERDE KIWI



ARGENTO TUNGSTENO MET.



BLU CRISTALLO MET.



NERO PROFONDO MET.

Personalizzazione

BIANCO CANDIDO



SPECIFICHE TECNICHE	1.0 44 kW (60 CV)	1.0 55 kW (75 CV)	1.0 50 kW (68 CV) Metano
Guidabile da neo-patentati	si	no	si
	motorizzazione benzina, in linea, sistema di raffreddamento ad acqua, doppio albero a camme in testa (2xOHC), trasversale anteriore	motorizzazione benzina, in linea, sistema di raffreddamento ad acqua, doppio albero a camme in testa (2xOHC), trasversale anteriore	motorizzazione metano/benzina, in linea, sistema di raffreddamento ad acqua, doppio albero a camme in testa (2xOHC), trasversale anteriore
MOTORE			
Numero cilindri/Cilindrata (cc)	3/999	3/999	3/999
Potenza max./Giri (kW/min ⁻¹)	44/5.000 - 6.000	55/6.200	50/6.200
Coppia massima/Giri (Nm/min ⁻¹)	95/3.000 - 4.300	95/3.000 - 4.300	90/3.000
Normativa anti-inquinamento	Euro 6d - TEMP	Euro 6d - TEMP	Euro 6d - TEMP
Carburante	benzina senza piombo min. RON 95 (91)*	benzina senza piombo min. RON 95 (91)*	metano/benzina senza piombo min. RON 95
PRESTAZIONI			
Velocità massima (km/h)	162	173	165
Accelerazione 0-100 km/h (s)	14,4	13,5 (14,9)	16,3
Diametro di sterzata (m)	9,8	9,8	9,8
CONSUMI ED EMISSIONI			
WLTP			
Consumo di carburante ciclo combinato (Min-Max) (l/100 km)	4,849 - 5,606	4,998 - 5,892 (5,371 - 6,000)	5,319 - 6,086 m ³ /100km
Emissioni CO ₂ ciclo combinato (Min-Max) (g/km)	109,70 - 126,60	112,90 - 132,50 (121,20 - 135,40)	95,30 - 109,04
NEDC calcolati con il metodo di omologazione WLTP			
Consumo di carburante ciclo combinato (l/100 km)	4,2	4,3 (4,5)	4,6 m ³ /100 km
Emissioni CO ₂ ciclo combinato (g/km)	96	97 (103)	82
TRASMISSIONE			
Tipo	trazione anteriore	trazione anteriore	trazione anteriore
Frizione	monodisco a secco con molla a diaframma ad azionamento idraulico, priva di amianto per cambio manuale	monodisco a secco con molla a diaframma ad azionamento idraulico, priva di amianto per cambio manuale (monodisco a secco con molla a diaframma comandata da attuatori elettromeccanici, priva di amianto per cambio ASG)	monodisco a secco con molla a diaframma ad azionamento idraulico, priva di amianto per cambio manuale
Cambio	manuale a 5 rapporti, completamente sincronizzato	manuale a 5 rapporti, completamente sincronizzato (automatizzato ASG a 5 rapporti con possibilità di inserimento marce manuale)	manuale a 5 rapporti, completamente sincronizzato
MASSE			
Massa in ordine di marcia** (kg)	934	936 (940)	1.033
Carico utile effettivo - con conducente** (kg)	471	469	422
Massa complessiva (kg)	1.330	1.330	1.380
Carico massimo rimorchiabile non frenato (max. kg)	-	-	-
Carico massimo rimorchiabile frenato - 12% (max. kg)	-	-	-
Capacità Serbatoio (l)	35	35	10 l (benzina) /11 kg metano***

Note: () Valori riferiti alla versione con cambio automatico ASG. [] Dati riferiti alla 5 porte.

* L'uso di un carburante con basso numero di ottano può influenzare negativamente le prestazioni del motore.

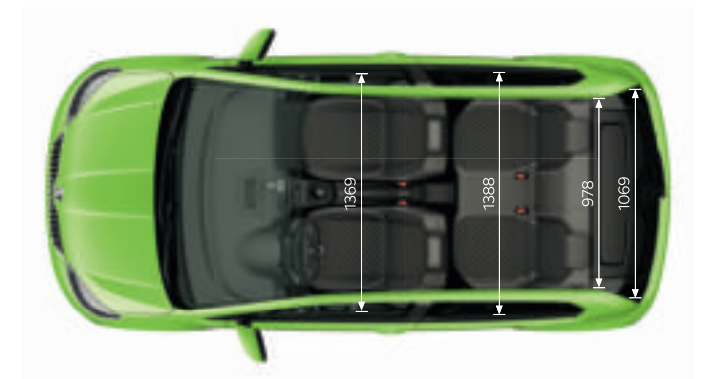
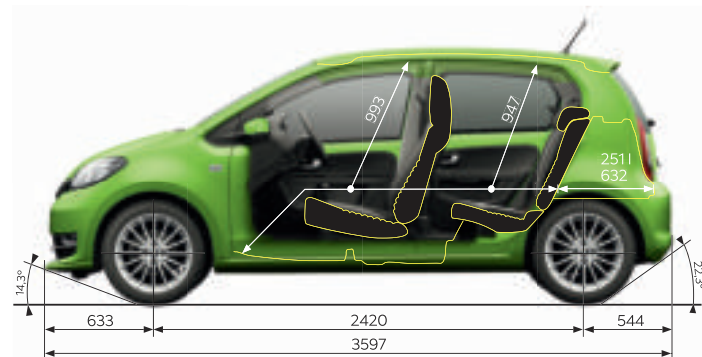

** I dati si applicano alla versione base, peso del conducente 75 kg.

*** Capacità del serbatoio per G-TEC: metano circa 11 kg, benzina circa 10 l. La variabilità delle proprietà del gas immesso, le condizioni ambientali di temperatura e le caratteristiche dell'impianto di rifornimento possono influenzare l'effettivo raggiungimento della capacità delle bombole espressa in Kg.

I valori indicativi relativi al consumo di carburante ed alle emissioni di CO₂ dei modelli di veicoli sono stati rilevati dal Costruttore in base al metodo di omologazione WLTP (Regolamento UE 2017/1151). Eventuali equipaggiamenti aggiuntivi possono modificare i predetti valori. Inoltre, oltre al rendimento del motore, anche lo stile di guida ed altri fattori non tecnici quali - a titolo esemplificativo - le condizioni ambientali e del fondo stradale contribuiscono a determinare il consumo di carburante e le emissioni di CO₂ di un veicolo. Il biossido di carbonio è il gas ad effetto serra principalmente responsabile del riscaldamento terrestre. È disponibile gratuitamente presso ogni Concessionaria una guida relativa al risparmio di carburante e alle emissioni di CO₂ che riporta i dati inerenti a tutti i nuovi modelli di veicoli.

SPECIFICHE AGGIUNTIVE

Carrozzeria		Dimensioni esterne	
Tipo	3 porte, 4 posti, 2 volumi [5 porte, 4 posti, 2 volumi]	Lunghezza/Larghezza (mm)	3.597/1.641 [1.645]
Coefficiente di resistenza aerodinamica C _x	0.338/0,353 G-TEC	Altezza (mm)	1.478
Telaio		Dimensioni interne	
Asse anteriore	tipo McPherson con bracci trasversali inferiori a triangolo e barra stabilizzatrice	Passo (mm)	2.420/2.421 G-TEC
Asse posteriore	a bracci interconnessi	Carreggiata anteriore/posteriore (mm)	1.428/1.424
Impianto frenante	idraulico a doppio circuito con ripartizione diagonale con servofreno a depressione Dual Rate	Altezza libera da terra (mm)	136 / 134 G-TEC
- freni anteriori	a disco autoventilanti, con pinza freno flottante con pistoncino unico	Dimensioni interne	
- freni posteriori	a tamburo	Larghezza gomiti anteriore/posteriore (mm)	1.417 [1.369] / 1.389 [1.388]
Sterzo	sistema di sterzata diretta a cremagliera e pignone	Altezza per la testa anteriore/posteriore (mm)	993 / 947
Cerchi	5,0J x 14" (per Active, Ambition) / 5,5J x 15" (per Style e Twin Color)	Volume vano bagagli (l max.)	
Pneumatici	175/65 R14 (per Active) / 175/65 R14 (per Ambition) / 185/55 R15 (per Style e Twin Color)	Senza ruota di scorta, con schienali dei sedili posteriori verticali/ribaltati	251 / 951 [959]; 213 / 913 [921] G-TEC
		con ruota di scorta	i valori sono inferiori di 22 l



Il disegno si riferisce alla versione a 5 porte

EQUIPAGGIAMENTI	Active	Ambition	Style	Twin Color
PACCHETTI				
Pacchetto 5 Porte	○	○	○	○
Pacchetto cromato (maniglie interne delle porte, cornici delle bocchette dell'aria, cornici di tachimetro, contagiri e indicatore del livello di carburante)	-	-	●	-
Pacchetto Dynamic nero o bianco: plancia nero o bianco lucido, sedili sportivi neri, volante sportivo multifunzione (con comandi per autoradio e telefono) in pelle con inserti neri e vetri oscurati a partire dal montante B	-	○	○	●
Pacchetto Fumatori (posacenere anteriore e accendisigari)	○	○	○	○
Pacchetto Function 1 (specchietto di cortesia lato passeggero, supporto per dispositivi multimediali, set di reti nere, 2 chiavi richiudibili, cestino) (non disponibile per le versioni a metano)	-	○	○	○
Pacchetto Function 2 (specchietto di cortesia lato passeggero, supporto per dispositivi multimediali, piano di carico variabile, 2 chiavi richiudibili, cestino) (non disponibile per le versioni a metano)	-	○	○	○
Pacchetto Omologazione N1 (2 posti - senza sedili posteriori)(solo per la versione 3 porte)	▲	▲	▲	▲
Plancia bianco lucido per Pacchetto Dynamic bianco	-	○	▲	-
DESIGN				
Barra cromata attorno alla mascherina del radiatore	●	●	●	●
Color pack (tetto e calotte degli specchietti esterni in contrasto di colore bianco o nero)	-	-	-	●
Colore metallizzato e/o perlato	○	○	○	○
Colore non metallizzato con sovrapprezzo (Bianco Candido B4B4, Verde Kiwi A6A6 e Giallo Girasole TTT1 quest'ultimo non disponibile per Twin Color)	○	○	○	○
Comandi di ventilazione cromati	-	●	●	●
Cornice cromata del modulo radio e aria condizionata	-	●	●	●
Cornice cromata Delle bocchette dell'aria condizionata	-	●	●	●
Descrizione modello (cofano posteriore)	●	●	●	●
Inserti cromati sul volante	-	●	●	●
Interni Active Nero	●	-	-	-
Interni Ambition Nero	-	●	-	-
Interni beige con sedile neri, plancia beige e nero lucido, volante multifunzione (con comandi per autoradio e telefono) in pelle nero e piccolo pacchetto pelle	-	-	▲	-
Interni neri con plancia argento, volante multifunzione (con comandi per autoradio e telefono) in pelle con inserti argento e piccolo pacchetto pelle	-	○	-	-
Interni neri con plancia nera, volante multifunzione (con comandi per autoradio e telefono) in pelle con inserti neri e piccolo pacchetto pelle	-	-	▲	-
Interni neri e beige con plancia nera e beige, volante PUR	-	▲	-	-
Interni Style Nero/Grigio	-	-	●	-
Nessuna targhetta motore	●	●	●	●
Paraurti in tinta con la carrozzeria	●	●	●	●
Plancia inferiore - nera	●	●	●	●
Plancia superiore - multiunità con inserto a colori (nero lucido/grigio)	-	○	○	●
Plancia superiore - multiunità con inserto a colori (nero/avorio)	-	●	-	-
Plancia superiore - multiunità con inserto a colori (nero/grigio)	-	-	-	-
Plancia superiore - unità singola	●	-	-	-
Plastiche brunite su gruppi ottici posteriori	-	●	●	●
Pomello leva cambio con placca cromata	-	●	●	●

● : di serie ○ : a richiesta con sovrapprezzo - : non disponibile ▲ : a richiesta senza sovrapprezzo

EQUIPAGGIAMENTI	Active	Ambition	Style	Twin Color
Specchietti esterni e maniglie della porta nel colore della carrozzeria	-	●	●	●
Specchietti retrovisori e maniglie delle porte di colore nero	●	-	-	-
CERCHI				
Cerchi in acciaio Indus 5,0J x 14"	●	-	-	-
Cerchi in lega APUS 5J x 14"	○	●	-	-
Cerchi in lega APUS 5J x 14" colore nero	○	○	-	-
Cerchi in lega APUS 5J x 14" colore bianco	○	○	-	-
Cerchi in lega CONAN 5,5J x 15"	-	-	○	-
Cerchi in lega CONAN 5,5J x 15" color antracite	-	-	○	-
Cerchi in lega CRUX 5,5J x 15"	-	○	●	-
Cerchi in lega CRUX 5,5J x 15" colore nero	-	○	○	●
Cerchi in lega CRUX 5,5J x 15" colore bianco	-	○	○	▲
Cerchi in lega SERPENS 6J x 16" colore argento	-	○	○	○
Cerchi in lega SCORPIUS 6J x 16" colore argento	-	○	○	○
SICUREZZA				
2 cinture di sicurezza posteriori a tre punti	●	●	●	●
2 poggiatesta posteriori - ad altezza regolabile	●	●	●	●
3° luce freno	●	●	●	●
Airbag laterali anteriori, inclusa la funzione di protezione testa/torace	●	●	●	●
Airbag per conducente e passeggero anteriore con tensionatori	●	●	●	●
Cinture di sicurezza anteriori a tre punti con tensionatori	●	●	●	●
City Safe Drive (CV Sensor) con sensore luci diurne e pioggia	○	○	○	○
Disattivazione airbag passeggero	○	○	○	○
ESC incluso ABS, MSR, ASR, EDL	●	●	●	●
Fari fendinebbia anteriori	○	●	●	●
Fari fendinebbia anteriori con funzione curvante	-	○	○	○
Fari fendinebbia posteriori	●	●	●	●
Immobilizer	●	●	●	●
Luci diurne LED inserite nei gruppi ottici anteriori	○	●	●	●
Poggiatesta anteriori integrati nei sedili anteriori	●	●	●	●
Sistema di ancoraggio Isofix	●	●	●	●
Spia di avvertimento cintura di sicurezza sedile del conducente e lato passeggero	●	●	●	●
Spia monitoraggio pressione pneumatici (TPM)	●	●	●	●
COMFORT				
Aletta parasole conducente con strisce di velcro, specchietto di cortesia passeggero	-	●	●	●
Aletta parasole guidatore con strisce di velcro	●	-	-	-
Altoparlanti (4)	○	-	-	-
Alzacristalli elettrici anteriori, chiusura centralizzata con telecomando	●	●	●	●
Circolazione aria interna	●	●	●	●
Climatizzatore automatico	-	○	○	○
Climatizzatore manuale	○	●	●	●
DAB+ - ricezione radio digitale (per Active in combinazione obbligatoria con RAG)	○	○	○	○

EQUIPAGGIAMENTI	Active	Ambition	Style	Twin Color
Docking station per Smartphone	-	●	●	●
Illuminazione interna zona anteriore	●	●	●	●
Impugnatura del tetto pieghevole lato passeggero, senza gancio	●	●	●	●
Luci di cortesia temporizzate	●	●	●	●
Predisposizione radio con 2 altoparlanti passivi	●	-	-	-
Presa USB (in combinazione obbligatoria con RAG)	○	●	●	●
Radio Blues con Aux-In, lettore CD, 2 altoparlanti	○	-	-	-
Radio Swing con Aux-In, slot per SD card, USB, 6 altoparlanti, Bluetooth	-	●	●	●
Regolatore di velocità con Computer di bordo (non disponibile per le versioni a metano)	-	○	○	○
Regolatore di velocità con Maxi-Dot (non disponibile per le versioni con cambio automatico ASG)	-	○	○	○
Regolazione in altezza dei sedili anteriori	○	○	○	○
Regolazione in altezza del sedile conducente	○	●	●	●
Sedili anteriori riscaldabili	-	○	○	○
Sedili sportivi neri	-	○	○	●
Sensore per il parcheggio (posteriore)	○	●	●	●
Soundsystem (non disponibile per le versioni a metano e con ruota di scorta)	-	○	○	○
Specchietti esterni regolabili elettricamente e riscaldati	-	○	●	○
Specchietti esterni regolabili meccanicamente	●	●	-	●
Specchietti retrovisori esterni regolabili e riscaldabili elettricamente	-	○	●	○
Tetto panoramico apribile	-	○	○	-
Vetri atermici	●	-	-	-
Vetri oscurati a partire dal montante B	○	○	●	●
FUNZIONALITÀ				
4 ganci nel vano bagagli	●	●	●	●
Avvisatore acustico a doppio tono	-	●	●	●
Avvisatore acustico monotonale	●	-	-	-
Chiusura elettromagnetica del portellone	●	●	●	●
Computer di bordo	-	●	●	●
Consolle centrale con presa da 12V, portabevande anteriore e posteriore	●	-	-	-
Consolle centrale con presa da 12V, portabevande anteriore e posteriore (inclinabile anteriormente)	-	●	●	●
Contagiri e tachimetro digitale	-	●	●	●
Copertura per vano bagagli	●	●	●	●
Easy Entry (solo per la versione 3 porte)	○	●	●	●
Fari anteriori a lente tersa e regolabili manualmente in altezza, inclusa funzione di illuminazione diurna	●	●	●	●
Ganci su montanti "B"	●	●	●	●
Illuminazione interna con controllo porte sul lato conducente e passeggero	●	●	●	●
Kit di riparazione pneumatici (compressore 12 V + flacone con prodotto adesivo)	●	●	●	●
Lavavetri anteriori Aero incluso interruttore di regolazione dei tergicristalli anteriori	●	●	●	●
Lavavetri posteriori con ugello di lavaggio	●	●	●	●
Lunotto posteriore riscaldato	●	●	●	●

EQUIPAGGIAMENTI	Active	Ambition	Style	Twin Color
Maxi-Dot (di serie solo per le versioni a metano)	-	○	○	○
Motori Euro 6	●	●	●	●
Ombrello alloggiato sotto il sedile anteriore del passeggero	-	●	●	●
Portaborse nel vano portaoggetti ubicato della plancia sul lato passeggero	-	●	●	●
Portabottiglie da 1 litro nel vano portaoggetti della pannellatura delle portiere anteriori	●	●	●	●
Portaticket sul montante anteriore	○	●	●	●
Ruota di scorta (Minispare) (non disponibile per la versione a metano)	○	○	○	○
Schienale del sedile posteriore sdoppiato abbattibile (60 : 40)	-	●	●	●
Schienali dei sedili posteriori ribaltabili (non sdoppiati)	●	-	-	-
Segnale acustico in caso di luci accese	●	●	●	●
Sensori per il parcheggio posteriore	○	●	●	●
Servosterzo elettromeccanico (Servotronic)	●	●	●	●
Tappo del serbatoio carburante con serratura	●	●	●	●
Tasche portaoggetti sui lati interni dei sedili anteriori	-	●	●	●
Vani portaoggetti nei pressi dei sedili posteriori	●	●	●	●
Vani portaoggetti nella pannellatura delle portiere anteriori	●	●	●	●
Vano portaocchiali, portapenne, portamonete e portadocumenti all'interno dello scomparto	-	●	●	●
Vano portaoggetti nella plancia sul lato passeggero - aperto	●	-	-	-
Vano portaoggetti nella plancia sul lato passeggero - chiuso	-	●	●	●
Volante a 3 razze (regolabile in altezza)	●	●	●	●
Volante multifunzione (con comandi per autoradio e telefono) 3 razze in pelle con inserti neri, impugnatura leva freno a mano e pomello impugnatura della leva del cambio in pelle	-	○	▲	-
Volante multifunzione (con comandi per autoradio e telefono) a 3 razze in pelle con inserti argento e piccolo pacchetto pelle	-	○	●	-
Volante multifunzione (con comandi per autoradio e telefono) a 3 razze sportivo in pelle con inserti nero lucido e piccolo pacchetto pelle	-	○	○	●

● : di serie ○ : a richiesta con sovrapprezzo - : non disponibile ▲ : a richiesta senza sovrapprezzo

Tra gli obiettivi più importanti di ŠKODA vi sono lo sviluppo e la realizzazione di prodotti quanto più possibile rispettosi dell'ambiente in ogni singola fase del loro ciclo di vita, e, in quest'ottica, viene dato particolare rilievo alla selezione di materiali riciclabili. Le vetture ŠKODA vengono prodotte utilizzando tecnologie all'avanguardia in impianti di produzione moderni con rigidi standard qualitativi. Il trattamento anticorrosivo a cui sono sottoposti i componenti verniciati delle auto viene realizzato esclusivamente per mezzo di cataforesi senza piombo (KTL) e vernici ad acqua.

La nostra strategia aziendale sposa la filosofia della riduzione dei consumi e delle emissioni, e le motorizzazioni della nostra gamma ottemperano alle normative vigenti in materia.

Tutti i prodotti ŠKODA sono realizzati con processi di lavorazione atti a soddisfare i più alti standard tecnici, di sicurezza, qualitativi e ambientali. Il contributo di ŠKODA mira a preservare un ambiente naturale pulito, garantendo al contempo mobilità e comfort ai propri clienti.


Il logo verde di ŠKODA esprime la consapevolezza della casa automobilistica di potersi sviluppare in maniera sostenibile, agendo responsabilmente nei confronti dell'ambiente e facendo tutto il possibile per muoversi in questa direzione, con un profondo rispetto per la vita e per la natura.



AVVISO IMPORTANTE. Nel presente catalogo sono contenute informazioni puramente indicative circa alcune caratteristiche generali dei prodotti illustrati. Tali informazioni non costituiscono in alcun modo descrizione delle caratteristiche specifiche da parte del Costruttore e/o Venditore. Invitiamo pertanto il Cliente a rivolgersi sempre all'Azienda della Rete ŠKODA presso la quale il prodotto stesso viene acquistato al fine di ottenere una completa informazione sulle caratteristiche specifiche. Alcune illustrazioni e descrizioni si riferiscono talvolta ad allestimenti particolari, disponibili solo pagando un sovrapprezzo. Ci riserviamo la facoltà di apportare, in qualsiasi momento, modifiche rispetto a quanto indicato nel presente catalogo.

Edizione: Febbraio 2019
Numero Verde 800-100600
Internet: www.skoda-auto.it

Il vostro Concessionario ŠKODA:



ZIT20079551K