



# The Beetle Turbo Exclusive

# The Beetle Cabriolet Exclusive



## 上質さを極めた、あなたにふさわしい一台。

優美にデザインされたシート、そして豊かに響き渡るサウンドシステム。

その空間には、いつでも贅沢な時間が流れている。

ドライブをより上質に仕立てあげる大人のためのThe Beetle、“Exclusive”登場。

洗練を極めた個性をいま、The Beetle TurboとThe Beetle Cabrioletに。



乗るたびに、  
確かな満足を与えてくれる。

その空間は、乗る日を優しく包み込む。

ダイヤモンドステッチが施された特別なシートには、

柔らかく、風合い豊かなナバレザーを贅沢に使用。

アンバーブラウン&ブラックのシックなカラーが、

主張しすぎない大人の洗練を感じさせます。



# Special Equipment


ドアを開け、シートに座った瞬間から気持ちが高まる。プレミアムな特別装備と臨場感あふれるライブサウンドが、ドライブを、この上なく贅沢な時間へと変えていく。



## フェンダーサウンドシステム



1946年以来、ギターやアンプの製作に徹底してこだわり続けてきたフェンダー社のカーオーディオ、「フェンダーサウンドシステム」を採用。400Wの大出力アンプと10チャンネル・9スピーカーで再現されるハイスペックなサウンドで“Car audio system of the year”を受賞するなど、プレミアムオーディオの聖地アメリカにおいても高い評価を受けました。



## Exclusive専用ドアシルプレート

金属製のドアシルプレートを採用。乗り込むたびに上品な輝きがあなたを迎えます。

## インテリアアンビエントライト(カラー調整機能付)

室内空間を優しく照らすアンビエントライトを装備。ホワイト、レッド、ブルーの3色のカラーから、お好みでイルミネーションを選ぶことができます。

**TWEETER**

ネオジウムマグネットを内蔵したソフトドームスピーカーを採用。高音域までよどみなく伸びる音を実現しました。また人の歌声など、繊細な音の表現性にも優れています。

60mm Fender Deluxe™ Tweeter

50mm Fender™ Tweeter

**MIDRANGE**

ツイーターと絶妙にマッチングする中音域スピーカーにはデュアルボイスコイルを採用。高出力に対応し、大音量時にもひずみが少なく音割れのない響きを実現します。

20cm Fender™ Twin Speaker

16cm Fender Speaker

**SUBWOOFER**

20cm径のデュアルボイスコイルウーファーには、軽量・高効率なネオジウムマグネットを採用。パワフルかつ引き締まったクリアな低音が臨場感をよりいっそう高めます。

20cm Fender™ Bassman Subwoofer



## バイキセノンヘッドライト(ハイトコントロール機能付)

ハロゲンライトの約2倍の光量で夜間の視認性を確保。車体の傾きに合わせで光軸を調整できるハイトコントロール機能付。



## レザー3本スポークマルチファンクションステアリングホイール(オーディオコントロール付)

しっとりとなじむ本革を使用。手を離さずにオーディオをコントロールできるマルチファンクション機能付。



## シートヒーター(運転席/助手席)

内蔵されたヒーターがシート座面を温め、寒い日にも快適なドライブングを楽しむことができます。

## The Beetle Turbo Exclusive

通常モデルから+100PSを実現した最高出力211PSの2.0ℓ TSI®エンジンと、素早い変速を可能にしたパドルシフトが生み出す圧倒的な加速感。スポーツサスペンションや電子制御式ディファレンシャルロック“XDS”が生み出す抜群に気持ちいいコーナリング。ホイールから見えるレッドブレーキキャリパーや、迫力あるエキゾーストノートに思わず笑みまでこぼれる。いつでも最高に刺激的な走りが楽しめる。スポーツとラグジュアリーの融合、それがThe Beetle Turbo Exclusive。



**アルミ調ペダルクラスター**  
ドライバーの気分を盛り上げるアルミ調のペダルクラスター。

**ブラックドアミラー**  
ブラックのドアミラーが存在感を際立たせます。



**クロームツインエキゾーストパイプ**  
2本出しのクロームエキゾーストパイプが卓越した走行性能を予感させます。



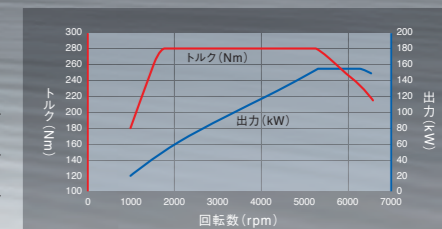
**リヤスポイラー**  
整流効果を高めるだけでなくスタイリッシュなリヤビューを演出。

2.0ℓ TSI® シングルチャージャー

総排気量：1,984cc

最高出力：155kW (211PS)/5,300-6,200rpm (ネット値)

最大トルク：280Nm (28.6kgm)/1,700-5,200rpm (ネット値)



## Color Combinations

スポーツとラグジュアリーが融合したThe Beetle Turbo Exclusive。

精悍なディープブラックパールエフェクトとスタイリッシュなオリックスホワイト マザーオブパールエフェクト、  
2つの個性をご用意しました。



Deep Black Pearl Effect



Oryx White Mother of Pearl Effect

### Color Combinations

	ボディカラー	シート	インテリアパネル
The Beetle Turbo Exclusive	オリックスホワイト マザーオブパールエフェクト (OR)	アンバーブラウン&ブラック	ブラック
	ディープブラックパールエフェクト (2T)	アンバーブラウン&ブラック	ブラック

○:有償オプション ※ボディカラー及びシートは、印刷インクの具合で実際の色と多少異なって見える場合がありますのでご了承ください。



# The Beetle Cabriolet Exclusive

走っていても、停まっても、絵になるスタイリッシュなThe Beetle Cabriolet Exclusive。わずか9.5秒でルーフをオープンすれば、心地よい太陽と、開放的な空気、そして洗練されたインテリアに集まる街中の視線に包まれます。



シートヒーター（運転席/助手席）



イージーエントリー機能



リヤスポイラー



トランクルーム

1.2ℓ TSI<sup>®</sup> シングルチャージャー  
 総排気量：1,197cc  
 最高出力：77kW (105PS)/5,000rpm (ネット値)  
 最大トルク：175Nm (17.8kgm)/1,500-4,100rpm (ネット値)

エコカー減税 <sup>*1</sup>	自動車取得税 <b>80%</b> 減税 自動車重量税 <b>75%</b> 減税	燃費消費率 <sup>*2</sup> (国土交通省発表)	JCO8モード <b>17.6</b> km/ℓ	燃費・環境性能	排出ガス75%低減 平成27年度燃費基準+10%
----------------------	--	----------------------------------	--------------------------	---------	--------------------------

<sup>\*1</sup> エコカー減税 ● 正式名称「環境対応車普及促進税制」 ● 自動車取得税の軽減措置は平成24年4月1日から平成27年3月31日まで、自動車重量税の軽減措置は平成24年5月1日から平成27年4月30日までの新規登録車が対象となります。  
<sup>\*2</sup> 燃費消費率は、定められた試験条件のもとでの値です。実際の走行時には、この条件（気象、道路、車両、運転、整備などの状況）が異なってきますので、それに応じて燃費消費率は異なります。なお、JCO8モード走行は10-15モード走行に比べ、より実際の走行に近くなるように新たに設けられた試験方法で、一般的に燃費消費率はやや低い値になります。

※写真はプロテクションカバーを装着した状態。 ボディカラー：ディープリックパールエフェクト (2T)



※写真はプロテクションカバーを装着した状態。 ※写真は一部仕様が異なる場合があります。 11\_12

## Color Combinations

華やかなオリックスホワイト マザーオブパールエフェクトと、シックなディープブラックパールエフェクトの2色をご用意したThe Beetle Cabriolet Exclusive。ベージュカラーの特別なソフトトップも装備。オープンでもクローズでも最高の気分でドライブを楽しめます。



Oryx White Mother of Pearl Effect



Deep Black Pearl Effect



### Color Combinations

	ボディカラー	ソフトトップ	シート	インテリアパネル
The Beetle Cabriolet Exclusive	オリックスホワイト マザーオブパールエフェクト (OR)	○	ベージュ	アンバーブラウン&ブラック
	ディープブラックパールエフェクト (2T)	●	ベージュ	アンバーブラウン&ブラック

○:有償オプション ※ボディカラー及びシートは、印刷インクの色と多少異なって見える場合がありますのでご了承ください。

※写真はプロテクションカバーを装着した状態。

※写真はプロテクションカバーを装着した状態。

※写真は一部仕様が異なる場合があります。 13\_14

# The Beetle Turbo Exclusive 全国限定50台(各色25台) 車両本体価格(消費税込): ¥3,970,000 / The Beetle Cabriolet Exclusive 全国限定50台(各色25台) 車両本体価格(消費税込): ¥4,200,000

※オックスホワイト マザーオブパールエフェクト(OR)は有償オプションカラー(税込¥64,800が別途必要となります)

主要装備表	The Beetle Turbo Exclusive	The Beetle Cabriolet Exclusive
アクティブセーフティ(能動的安全性)	ESP(エレクトロニック・スタビリティ・コントロール)・DSR(ドライバーステアリング・リコメンデーション)	●
	ABS(アンチロック・ブレーキング・システム)・EBD(電子制御式ブレーキ圧配分システム) / ブレーキアシスト / エマージェンシー・ストップシグナル	●
パッシブセーフティ(受動的安全性)	フロントエアバッグ(運転席/助手席) / 助手席エアバッグ/オフェイスクイッチ / 顔部保護機能付サイドエアバッグ(運転席/助手席) / 打ち打ち低減ヘッドレスト(運転席/助手席)	●
	ロールオーバー・プロテクションシステム	●
	全席3点式シートベルト / フォースリミッター付シートベルトレtractor(運転席/助手席) / 衝突感知自動ロック解除機能 / ISOFIX(インフィクス)基準適合チャイルドシート固定装置(後席左右)	●
盗難防止装置	イモビライザー	●
視界	ハイキセンヘッドライト(ハイコントロール機能付) / スタティックコーナリングライト / オートライトシステム / フォグランプ(フロント/リア)	●
	オールティンテッドガラス(UVカット機能付)	●
	ダークティンテッドガラス(リア/リア左右、UVカット機能付)	●
	レインセンサー / 電動格納式リモコンドアミラー(ヒーター付) / 自動防眩ルームミラー	●
空調	2ゾーンフルオートエアコンディショナー(運転席/助手席独立調整、自動内気循環機能付) / フレッシュエアフィルター(花粉/ダスト除去外気導入チャコールフィルター)	●
オーディオ	RCD 510(6演奏CDチェンジャー内蔵、MP3/WMA再生、AM/FMダイバーシティ)	●
	オーディオ外部入力端子 / MEDIA-IN	●
	フエンダーサウンドシステム(総出力400W、10チャンネル・9スピーカー)	●
機能装備	パークディスタンスコントロール(フロント/リア)	●
	チルト&テレスコピックステアリング / 電動パワーステアリング / クルーズコントロール	●
	ヒルホールド機能 / スマートエントリー・スタート・ストップ / Keyless Access / リモートドアロック / 折畳みミラー / センターロック機能 / パワーステアリング(後席1個) / テレフォニック	●
	カミングホーム&リーピングホーム / パドルシフト	●
快適装備	残照装置付ルームランプ / 残照装置付リーディングランプ(前席) / インテリアアンビエントライト(カラー調整機能付) / ラゲージルームランプ	●
	照明付メイクアップミラー(運転席/助手席)	●
	メイクアップミラー(運転席/助手席)	●
	カップホルダー(前席2個、後席1個) / センターアームレスト(前席、アンバーブラウンステッチ)	●
メーター周り	マルチファンクションインジケーター(時刻、瞬間/平均燃費、走行距離、平均速度、運転時間、外気温度、メニュー機能) / メーター照度調整機能 / シートベルト警告装置	●
	タイヤ空気圧警告灯	●
外装	Turbo専用エクステリア(ドアミラー(ブラック)、サイドスカート(ブラック)、リヤディフューザー(カラード)) / クロームツインエキゾーストパイプ	●
	フルオート電動ソフトトップ / 専用エクステリア(ドアミラー(カラード)、サイドスカート(カラード))	●
	リヤスポイラー / クロームパッケージ(フロントグリル、サイドウィンドー、サイドスカート)	●
シート / 内装	Exclusive専用ナビレーター(アンバーブラウンステッチ)	●
	スポーツシート(運転席/助手席) / 高級調整シート(運転席/助手席) / ランバーサポート(運転席/助手席) / 分割可倒式シート(後席) / 高級調整ヘッドレスト(全席) / シートヒーター(運転席/助手席)	●
	イージーエントリー機能	●
	専用インテリア(インストルメントパネル(ブラック)、ステアリングホイールトリム(ブラック)、ドアトリム(ブラック))	●
	レザー3ススポークマルチファンクションステアリングホイール(オーディオコントロール付、アンバーブラウンステッチ) / レザーハンドブレーキグリブ(アンバーブラウンステッチ) / レザーシフトノブ(アンバーブラウンステッチ)	●
	Exclusive専用ドアシルプレート	●
	アルミ調ペダルクラスター(アクセル/ブレーキ)	●
収納	グローブボックス / ビートルボックス / ドアポケット / シートバックポケット(運転席/助手席)	●
	トノカバー	●
足回り	電子制御式ディファレンシャルロックXDS+	●
	スポーツサスペンション	●
	レドブレーキキャリパー	●
	235/45R18タイヤ/8J×18アルミホイール	●
その他	テンボラリスベアタイヤ / Volkswagen Professional Care	●

詳しくはフォルクスワーゲン カスタマーセンターまたは正規ディーラーにお問い合わせください。

●: 標準装備

主要諸元表	The Beetle Turbo Exclusive	The Beetle Cabriolet Exclusive
車両型式	2ドア 6速DSG* 右ハンドル	2ドア 7速DSG* 右ハンドル
寸法 / 重量	全長×全幅×全高 mm	4,270×1,815×1,485
	ホイールベース mm	2,535
	トレッド前/後 mm	1,570/1,535
	最低地上高(空車時) mm	130
	車両重量 kg	1,380
乗車定員	名	4
性能	最小回転半径 m	5.0
	燃料消費率(国土交通省審査値) <b>JC08</b> km/ℓ	13.4
エンジン	主要燃費向上対策	DSG* / 高圧直接噴射 / 可変バルブタイミングコントロールシステム / 電動ワックスポンジ
	型式	CPL
	種類	直列4気筒DOHCインタークーラー付ターボ(4バルブ)
	内径×行程 mm	82.5×92.8
	総排気量 cc	1,984
	圧縮比	9.6
	最高出力(ネット値) kW(PS)/rpm	155(211) / 5,300-6,200
	最大トルク(ネット値) Nm(kg-m)/rpm	280(28.6) / 1,700-5,200
	燃料供給装置	電子制御式
	燃料タンク容量 ℓ	55
	使用燃料	無鉛プレミアム
諸装置	クラッチ	湿式多板ダイヤフラム式 / コイルスプリング式
	トランスミッション(変速装置の形式及び変速段数)	自動6段(前進)1段(後退)
	変速比	第1速3.461/第2速2.150/第3速1.464/第4速1.078 / 第5速1.093/第6速0.921/後退0.989
	最終減速比	1-4速:4.058/5-6速:3.136/後退:3.136
	フロントサスペンション	マクファーソンストラット(スタビライザー付)
	リヤサスペンション	4リンク(スタビライザー付)
	フロントブレーキ	ベンチレーテッドディスク
	リヤブレーキ	ディスク
	タイヤサイズ	235/45 R18

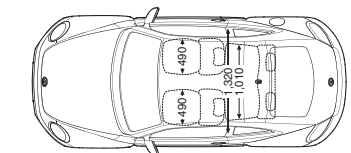
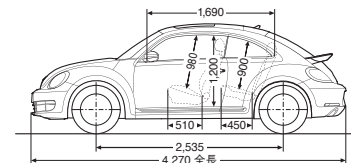
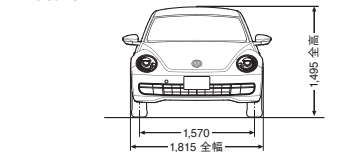
環境仕様	The Beetle Turbo Exclusive	The Beetle Cabriolet Exclusive
二酸化炭素(CO <sub>2</sub> )排出量	173g/km(JC08モード走行 燃費値換算)	132g/km(JC08モード走行 燃費値換算)
排気ガス	一酸化炭素(CO)1.15g/km 窒素酸化物(NMHC)0.05g/km 窒素酸化物(NOx)0.05g/km	一酸化炭素(CO)1.15g/km 窒素酸化物(NMHC)0.01g/km 窒素酸化物(NOx)0.01g/km
騒音	近接排気騒音77dB / 定常走行騒音68dB / 加速走行騒音76dB	近接排気騒音79dB / 定常走行騒音66dB / 加速走行騒音70dB
エアコン冷媒	種類:R134a / 使用量:525±25g	種類:R134a / 使用量:525±25g

●本仕様・主要装備・諸元などは予告なく変更される場合があります。●フォルクスワーゲングループジャパンが日本に輸入する車は、安全対策及び排気ガス対策の点で現行の国内基準をすべて満たしています。●燃料消費率は、定められた試験条件のもとでの値です。実際の走行時には、この条件(気象、道路、車両、運転、整備などの状況)が異なってきますので、それに応じて燃料消費率は異なります。●スノーチェーンのご使用に際し、製品によってはボディに干渉する恐れがありますので、詳しくは正規ディーラーにお問い合わせください。※ボディカラー、内張りシートについては、撮影・印刷条件により実際の車両と異なって見えることがありますのでご了承ください。※本カタログ中で使用した写真及びイラストは、細部で日本仕様と異なる場合がありますのでご了承ください。

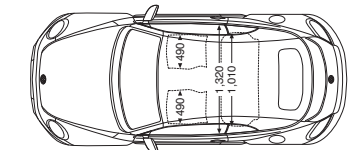
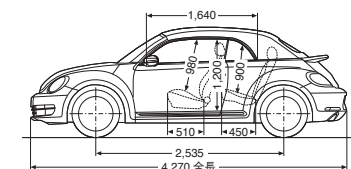
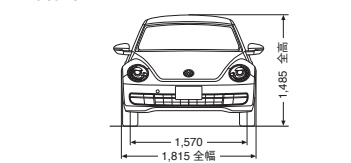
製造事業者: フォルクスワーゲン グループ ジャパン 株式会社

三面図(mm)

The Beetle Turbo Exclusive



The Beetle Cabriolet Exclusive



購入希望申込みはVolkswagenのWebサイトで承ります。  
<http://thebeetle.jp/exclusive/>

フォルクスワーゲン グループ ジャパン 株式会社

愛知県豊橋市明海町5-10 〒441-8550  
フォルクスワーゲン カスタマーセンター 0120-993-199

Volkswagen Interactive [http://www.volkswagen.co.jp]



<https://www.facebook.com/VolkswagenJP>



<https://plus.google.com/+VolkswagenCoJp>



[https://twitter.com/VW\\_JPN](https://twitter.com/VW_JPN)