

ALL-NEW PEUGEOT e-208



PEUGEOT



푸조는 품질과 창의력을 존중하는 프랑스의 전통 제조 방식을 200년 이상 꾸준히 지켜오고 있습니다. 오늘날 푸조는 그 어느 때보다 모든 감각을 강조함으로써 주행 이상의 경험을 운전자에게 선사하는데 중점을 두고 있습니다. 직관적인 주행 경험을 제공하기 위해 인체공학적 설계에서부터 소재, 그리고

커넥티드 서비스까지 모든 것에 세세하게 심혈을 기울였습니다. 푸조는 언제나 그랬듯이 사람을 가장 중요하게 생각합니다. 앞으로도 소비자에게 선택의 자유를 제공할 수 있도록 노력하겠습니다.

04 DESIGN  
08 INTERIOR  
12 ENGINE

18 TECHNOLOGY  
20 EQUIPMENT



## SPORTY AND SENSUAL.

처음 본 순간 바로 느낄 수 있는 **ALL-NEW PEUGEOT e-208**만의 강력한 개성을 발견해보세요.  
낮은 차체에 길게 뻗어내린 보닛과 감각적으로 자리한 곡선은 차량의 스포티하고 매력적인 느낌을 자연스럽게 나타내주며,  
생기있고 독특한 바디 컬러는 차량의 거부할 수 없는 매력을 더욱 강화해줍니다.  
또한 C 필러에 새겨진 이니셜 "e" 모노그램과 보는 각도에 따라 녹색과 푸른색으로 빛나는 디크로익 라이언,  
차체와 동일한 색상으로 장식된 프론트 그릴과 세련된 실내 장식이 독창적인 매력을 자아냅니다.

## e-MOTION 208.

**ALL-NEW PEUGEOT e-208**은 도로 위에서  
유연하고 빠른 반응을 보이는 동시에 조용한 주행이 가능합니다.  
독창적이며 고급스러운 마감을 통해 푸조의 현대적인 기술 감각을 구현했으며,  
새롭게 적용된 효율적인 모듈형 플랫폼은 실내 및 적재 공간, 기술력, 외관  
그리고 운전 감각까지 일말의 타협 없이 완벽을 추구합니다.



## LUMINOUS PRESENCE.

ALL-NEW PEUGEOT e-208의 프론트 엔드는 대형 크롬 그릴 장식을 특징으로 합니다.

풀 LED 헤드라이트\*와 리어 LED 라이트는 푸조만의 독특한 라이트 시그니처인

사자의 발톱을 형상화한 디자인이 적용되어 현대적이면서도 대담한 인상을 자아냅니다.

주간 주행 기능을 갖춘 라이트의 강도는 빛이 비치는 상황에 따라 자동적으로 조정되어 밤낮으로 차량의 가시성을 향상시켜주며,

차량 내부에서 충분한 시야를 확보할 수 있게 설계되어 주행 성능과 안전성을 최적화해줍니다.

\*트림별 상이



## PEUGEOT 3D i-COCKPIT®.

**ALL-NEW PEUGEOT e-208**에 적용된 최신행 PEUGEOT 3D i-Cockpit®을 활용하여 민첩하고 직관적인 주행 경험을 즐겨보세요.

컴팩트한 사이즈의 다기능 스티어링 휠, 7인치 컬러 터치스크린과 더불어 미래 지향적인 디자인의 3D 홀로그래프 스크린이 장착되어 있는 디지털 인스트루먼트 패널은 운전자의 높이에 맞게 설계되었으며, 운전자의 필요에 맞게 원하는 정보가 표시되도록 디스플레이를 설정할 수 있습니다.

또한 취향에 맞게 8가지 색상의 엠비언트 라이트\* 중에 맞춤 선택하여 훨씬 더 모던한 느낌으로 실내 분위기를 커스터마이징 할 수 있습니다.

\*트림별 상이

## FUN AND INTUITIVE TOUCHSCREEN.


7인치 컬러 터치 스크린은 직접 터치하거나, 스티어링 칼럼 컨트롤 및 7개의 피아노 건반 형태의 토글 스위치를 사용하여 제어할 수 있습니다.

터치스크린을 통해 파워트레인 작동 상황에 대한 실시간 기술 애니메이션을 확인할 수 있으며, Mirror Screen® 기능을 통해 호환 가능한 스마트폰의 즐겨 사용하는 애플리케이션에 액세스할 수 있으며, Apple CarPlay™, MirrorLink® 및 Android Auto 연결이 가능합니다.



## KEEPING YOU CONNECTED.

앞좌석에는 이동 중에도 스마트폰을 보관하고 충전할 수 있게 해주는 무선 충전 장치가 설치되어 있습니다. 작동 방법은 매우 간단합니다. 스마트폰을 충전 영역에 놓고, 인식이 되면 바로 배터리 충전이 시작됩니다. 또한 차량의 2열에도 휴대용 장치를 위한 USB 충전 포트가 장착되어 있어, 모든 여정 동안 전 승객들이 각자의 디바이스를 연결시켜 충전시킬 수 있도록 도와줍니다.



## Connect & Go!

'e-모빌리티'를 구현하기 위한 특별한 서비스가 마련되어 있습니다. 원거리에서도 간편하게 스마트폰으로 **ALL-NEW PEUGEOT e-208**과 상호작용하여, 차량의 충전 진행 상황 및 잔여 주행 가능 거리를 확인할 수 있습니다. 무료로 제공되는 MyPeugeot\*\* 애플리케이션을 통해 충전 예약 및 진행 상황을 관리할 수 있으며, 사전 공조 설정을 통해 에어컨이나 히터를 미리 작동시켜 차량의 실내 온도를 조절하여 더욱 쾌적한 실내 환경을 구현할 수 있습니다.

\* App Store 혹은 Google Play에서 무료로 다운로드 가능합니다. e-리모트 컨트롤 기능을 사용하려면 차량과 스마트폰이 인터넷에 연결되어 있어야 합니다.

## A NEW MODULAR AND EFFICIENT PLATFORM.

**ALL-NEW PEUGEOT e-208**은 새로운 eCMP 플랫폼 모듈의 이점을 활용하여 기술, 외관 및 드라이빙 경험을 높입니다. 매우 모범적인 수준의 로드 홀딩 기술, 최적화된 실내 공간 구성과 적재 공간의 용량, e-리모트 컨트롤 기능을 활용한 사전 냉/난방 조절 및 충전 예약 기능\*을 통해 미래 지향적인 분위기와 편안함을 누리세요.

\* 7인치 컬러 터치스크린 또는 MyPeugeot® 애플리케이션을 통해 사용 가능함



## HOME AND WORKPLACE CHARGING.

ALL-NEW PEUGEOT e-208의 전용 케이블\*로  
공용 충전기 및 홈 충전기와 연결하여 사용할 수 있습니다.  
옵션으로 제공되는 홈 충전 설비의 경우,  
충전 설비 제휴업체를 통해 설치를 도와드립니다.

\* 별도 구매 (옵션 사항)

### 휴대용 충전기 (별도 구매\*)

모드 2 케이블 (교류방식)  
소비전력 : 220V x 8A = 1.8kW  
정격 : 220V / 60Hz / MAX 8A  
충전 시간 : 일상 주행이 가능한 거리  
(약 50km)를 충전하려면  
약 5시간 소요

### 푸조 월박스 (홈 충전 설비, 별도 구매\*)

소비전력 : 220Vac x 32.3A = 7.1Kw  
정격 : 220Vac / 60Hz / MAX 32A  
케이블 플러그 : B/C Type  
충전 시간 : 일상 주행이 가능한 거리  
(약 50km)를 충전하려면  
약 1시간 10분 소요

\* 옵션 사항, 공식 공급업체 : 대영체비(주)

\*\* 상기 이미지는 실제 이미지와 다를 수 있으며, 자세한 문의사항은 가까운 전시장으로 문의해주시요.



모드 2 케이블



푸조 월박스 (벽걸이)



푸조 월박스 (스탠드)



## ELECTRIC DRIVING PLEASURE.

**ALL-NEW PEUGEOT e-208**은 100% 전기 파워트레인을 갖추어 새로운 감각을 제공합니다. 강력한 100kW 엔진은 26.51kg·m(260Nm)의 즉각적인 토크로 순간적인 가속력을 제공하고, 역동적인 주행감을 제공함과 동시에 흔들림 없이 부드러운 승차감을 유지시켜줍니다. 운전자에게 조용한 주행 경험\*을 선사하며, 운전 중에 CO<sub>2</sub>를 배출하지 않습니다.

\* ALL-NEW PEUGEOT e-208에는 차량 음향 경보 시스템이 장착되어 있습니다.

## CHOOSE YOUR DRIVING STYLE.

**ALL-NEW PEUGEOT e-208**은 도심형 전기자동차로서, 운전자의 취향과 필요에 따라 노멀(Normal), 에코(Eco), 스포츠(Sport)의 3가지 다양한 주행 모드를 제공합니다. 특히 차량 감속 및 “제동(Brake)” 모드 작동 시 회생제동 시스템이 활성화되어 브레이크 페달의 사용을 줄이고, 주행 탄력으로 인한 전력이 발생하여 배터리가 충전됩니다. 퍼포먼스와 드라이빙 경험에 우선 순위를 두는 경우 ‘스포츠(Sport)’ 모드, 일상적인 상황에서 최적의 편안함을 추구한다면 ‘노멀(NORMAL)’ 모드, 주행 최적화를 위한 ‘에코(ECO)’ 모드를 상황에 맞게 선택할 수 있습니다.



## INTELLIGENT DRIVING.

ALL-NEW PEUGEOT e-208은 최신 지능형 주행 보조 장치 기능들이 탑재되어 운전자의 주행 경험을 확실하게 보장해줍니다. 주요 기능으로는 스탑 앤 고 기능이 적용된 어댑티브 크루즈 컨트롤\*, 제한 속도 인식 및 권장 속도 표시, 액티브 세이프티 브레이크, 푸조 오토 스마트 하이빔 어시스트\*, 액티브 블라인드 스팟 모니터링 시스템\*, 운전자 주의 경고, 차선 중앙 유지 시스템\* 등이 있습니다.

\* 트림별 상이

- ① 제한 속도 인식 및 권장 속도 표시
- ② 액티브 세이프티 브레이크
- ③ 하이빔 어시스트
- ④ 액티브 블라인드 스팟 모니터링 시스템
- ⑤ 운전자 주의 경고
- ⑥ 차선 중앙 유지 시스템

## COLOURS

차량을 돋보이게 만들어주는 다양한 색상이 제공됩니다.  
취향에 맞게 선택하세요.



Faro Yellow (M02T)



Cumulus Grey (M0F4)



Nera Black (M09V)



Vertigo Blue (M6SM)



Elixir Red (M5VH)




Pearlescent White (M6N9)

※ 일부 색상은 옵션으로 적용될 수 있습니다.


## SEATS



Tri-material 'Traxx' leather effect  
and 'Isabella' cloth seat  
(Allure)



Tri-material 'Copy' leather effect  
and 'Isabella' cloth seat  
(GT Line)



Tri-material grey Alcantara®  
and cloth seat trim  
(GT Line, Option)

## WHEELS



16" 'ELBORN' ALLOY WHEELS  
(Allure)



17" 'SHAW' DIAMOND CUT TWO TONE  
ALLOY WHEELS (GT Line)

# SPECIFICATION

e-208	Allure	GT Line
형식	EV	-
변속기	무단 변속기	-
축전지용량(Ah)	120	-
클림방식	FF	-
최고출력(ps/rpm)	136/5,500	-
최대토크(kg.m/rpm)	26.51(260Nm)	-
1회충전 전력량(kWh)	1회충전 전력량(kWh) 50	-
CO <sub>2</sub> 배출량(g/km)	-	-

복합전비(km/kWh)	복합: 4.4 도심: 4.8 고속도로: 4.0 등급: -	복합 1회충전 주행거리 (km): 244 도심 1회충전 주행거리 (km): 263 고속도로 1회충전 주행거리 (km): 220	-
--------------	--	--	---

크기	Allure	GT Line
전장/전폭/전고(mm)	4,055/1,745/1,435	-
휠베이스(mm)	2,540	-
공차중량(kg)	1,510	-
승차정원(명)	5	-

바디와 색	Allure	GT Line
스펜션 앞/뒤	맥퍼슨 스트럿/파나르 로드	-
타이어규격/휠사이즈	195/55R 16"	205/45R 17"
브레이크 전/후	V디스크/디스크	-

※ 위 연비는 표준모드에 의한 연비로서 도로상태·운전방법·차량적재·정비상태 및 외기온도 등에 따라 실주행연비와 차이가 있습니다.

## ABOUT THIS BROCHURE

본 브로셔 상의 내용이나 사진들은 현재 언론에 공개되는 기술적인 자료들을 기초로 하고 있습니다. 브로셔에 수록된 사양과 제원은 지속적인 성능 개선 및 국내 시장의 수요에 따라 사전 예고없이 변경될 수 있으며, 일부 이미지는 실제 국내 판매 모델과 차이가 있을 수 있습니다. 상세한 사양과 제원은 물론, 추가 옵션 및 약세사리에 대한 정확한 정보를 위해 가까운 푸조 전시장을 방문해 주십시오. 푸조 전문 딜러가 친절하게 안내해 드립니다. 푸조 공식 홈페이지(www.epeugeot.co.kr)에 방문하시면 더 많은 정보를 얻으실 수 있습니다.

- 본 브로셔는 차량에 관한 정보 제공을 위해 만들어졌으며 계약서나 판매제안서로 대신할 수 없습니다.
- 본 브로셔 상의 세부 사항들은 한빛모터스(주)의 서면 승인 없이는 수정 및 활용을 금합니다.
- 본 브로셔의 정보는 2020. 7. 22- 기준입니다.

# PEUGEOT AND YOU



푸조는 귀하께서 매일 아침 안전에 대한 걱정이 없는 하루를 맞이하도록 디자인되고 만들어졌습니다. 지금 바로 푸조를 선택하신다면, 오너만을 위한 탁월한 고객 서비스를 이용하실 수 있습니다. 전국 19곳 이상의 서비스 파트너들이 귀하의 차량이 지닌 문제에 귀 기울이기 위해 언제나 대기하고 있으며, 전문 지식을 가진 숙련된 기술자들이 차량의 문제를 신속하고 정확하게 해결해 드립니다.

## PEUGEOT ASSISTANCE

**한빛모터스(주)**에 의해 공식 수입된 푸조 차량에 한하여 [ 3년 또는 100,000km ] 365일 24시간 긴급 서비스를 제공합니다.

- 대상 : **한빛모터스(주)**에 의해 공식적으로 판매된 푸조 차량
- 기간 : 3년 또는 100,000km
- 긴급 연락처 : 080-407-1007 (수신자 부담)
- 서비스 범위

### A. 비상 견인 서비스

차량의 기계적 또는 전기적 결함으로 차량의 정상적인 운행이 불가능한 경우 수리를 위해 최단거리의 지정 정비소까지 긴급견인하여 드립니다.  
- 긴급견인은 최단거리를 원칙으로 하며 그 외의 지역은 추가 비용이 발생합니다.  
- 견인 후 고장원인을 판단하여 고객의 과실일 경우 고객은 견인비용을 지불해야 합니다.

### B. 배터리 충전서비스

차량의 전기적인 문제로 배터리가 방전되었을 경우 상담 어드바이저가 판단하여 시동이 가능하도록 긴급 서비스를 보내드립니다.  
- 고객과실로 판단될 경우 유상 서비스로 인정됩니다.

### 5. 제외의 경우(유상 서비스)

- 고객 과실로 인한 고장인 경우
- 차량 사고인 경우
- 차량 화재인 경우
- 차량 윈도우 또는 라이트 손상인 경우
- 진흙 / 눈 / 모래에 빠졌을 경우
- 절도로 인한 차량 부품 손상 또는 분실인 경우
- 자동차 경주 참여로 인한 차량 손상 또는 불법 개조로 인한 고장인 경우
- 전쟁 또는 천재 지변인 경우

## PEUGEOT SERVICE CENTER

강남 02)504-8855 / 강서 02)2601-5008 / 성수 02)461-5999 / 송파 02)424-3008 / 분당 031)721-7300 / 수원 031)224-6655 / 인천 032)431-4972 / 부천 032)668-5008  
 일산 031)966-9119 / 평택 031)655-3967 / 대전 042)632-3001 / 천안 041)621-9203 / 전주 063)254-6008 / 광주 062)385-0400 / 대구 053)791-8572  
 부산 051)554-8200 / 창원 055)293-2425 / 원주 033)746-9501 / 제주 064)743-5002

## PEUGEOT JEJU RENT A CAR

제주 렌터카 예약&문의 홈페이지 : www.peugeotjeju.com ☎ : 064-742-2008 / 064-739-2008

## PEUGEOT AUTOMOBILE MUSEUM

제주특별자치도 서귀포시 일주서로 532, 푸조 시트로엥 자동차 박물관 ☎ : 064-742-2055

