



TOYOTA

CROWN





Whether it's the elegant styling or the ease of getting in,
it's all about having a great time.



عجلات ألومنيوم مقاس 19 أو 21
Aluminum wheels 19inch and 21inch



مصابيح خلفية متصلة
Connected tail light



مصابيح أمامية LED
LED headlamps



A superior design for the modern era.



Superior comfort has been achieved by making every seat a first-class seat.



Spend quality time in a space that feels personal.



باب صندوق الامتعة يتحكم آلي

بفضل المفتاح الذكي الموجود بحوزتك، يمكنك فتح وإغلاق غطاء صندوق الأمتعة تلقائيًا وذلك ببساطة من خلال وضع قدمك أسفل المصد الخلفي. تعد هذه ميزة عملية عند حمل الأمتعة بيدك.

Hands-free power trunk door

With the smart key on your person, you can make the trunk lid open and close automatically simply by putting your foot below the rear bumper. This is convenient when your hands are full with luggage.



مسند الذراع الخلفي

Rear seat armrest



ستارة النافذة الخلفية يتحكم كهربائي

Electric rear window shade



سقف بانورامي

Panoramic roof




حيز الأمتعة

Luggage space

مقعد الراكب: تم تصميم المقصورة لتمنح رؤية متفوقة إلى جانب الشعور بالأمان. والنتيجة، إحساس معزز من الراحة.

Passenger seat: The interior has been designed to provide a great view and a feeling of safety. Enhanced comfort is the result.



مقعد السائق: تم إعادة ترتيب شاشات العرض والعدادات بالإضافة إلى أجهزة التحكم لتناسب بشكل أفقي من أجل الحد من حركة العين والالتفات أثناء القيادة. لتصبح القيادة عملية غريزية بصورة أكبر وخالية من عناصر التشيت.

Driver's seat: The displays, meters, and controls have been designed horizontally to minimize eye movement and motion during driving. Driving can be more intuitive and distraction-free.



مفهوم تصميم المقصورة
Interior design concept

Driving performance

نظام هايبرد سعة ٢,٤ لتر تيربو

يشتمل النظام الهجين ثنائي التعزيز الخاص بنا على محرك توربيني سعة ٢,٤ لتر والمجهز بأربع اسطوانات بخط مستقيم ذي عزم دوران أقصى يبلغ ٤٦٠ نيوتن. متر مع محور eAxle المتصل بالعجلات الخلفية. حيث يبعث على تجربة قيادة تتسم بالإثارة من خلال عزم الدوران العالي وعملية التسارع السلسة التي تستجيب بصورة أسرع لتشغيل دواسة التسارع بتأخير أقل.

2.4L Turbo Hybrid System

Our Dual-Boost Hybrid System combines a 2.4L in-line four-cylinder turbo engine that has a maximum torque of 460 Nm with an eAxle connected to the rear wheels. It delivers an exhilarating driving experience through high torque and smooth acceleration that responds more quickly to accelerator operation, with less delay.



نظام هايبرد سعة ٢,٥ لتر

يتم استخدام بطارية هيدريد فلز النيكل ثنائية القطب من أجل الوصول إلى استجابة جيدة عند تشغيل دواسة التسارع إلى جانب تسارع يتسم بالقوة والسلاسة. يتم الاستفادة من قدرة البطارية لتحسين الاستجابة عند السرعات المنخفضة ولتسمح كذلك تسارعًا مباشرًا في نطاق السرعات المتوسطة إلى العالية.

2.5L Hybrid System

A bipolar nickel-metal hydride battery is used to achieve good response to accelerator operation and smooth, powerful acceleration. Battery power is used to improve response at low speeds and to provide direct acceleration in the medium-to-high-speed range.



جسم شديد الصلابة

تم تصميم الجسم بنهج يتسم بإحساس من المنة عند الزوايا من أجل إضفاء مظهر متماسك إلى جانب إبراز الخطوط الكتورية المنسودة.

Highly rigidity body

The body was designed to be rigid right to the corners in order to create a cohesive appearance and the desired contour lines.



نظام التعليق

يتم استخدام قوائم مكفرسون الانضغاطية في الأمام والتعليق المتعدد الوصلات في الخلف. حيث تجل هدفنا في توفير ثبات خطي متين ورفافة تضيف على تجربة القيادة المتعة، بالإضافة إلى عملية توجيه مباشرة لتمنح شعورًا بوحدة الحال مع السيارة.

Suspension

MacPherson struts are used in the front, and multi-link suspension is used in the rear. Our goal was to provide robust, linear stability, lightness that would make driving enjoyable, and direct steering to provide a sense of oneness with the car.



كفاءة الأداء

Display audio

شاشة عرض فائقة الوضوح

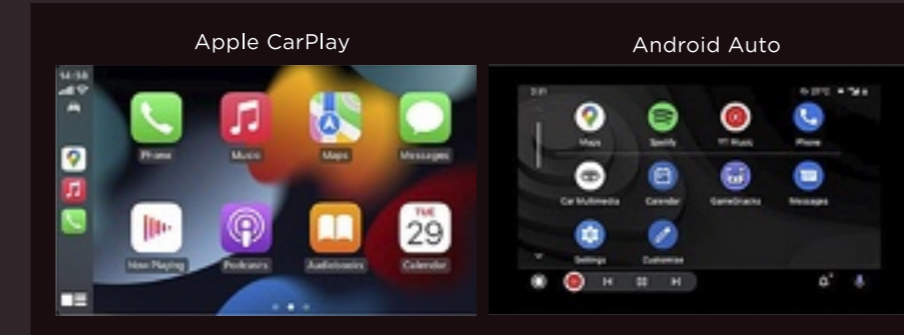
نظام صوتي بشاشة عرض فائقة الوضوح مقاس ١٢,٣ بوصة إلى جانب وظائف توصل الهاتف الذكي. متوافقة مع نظام Apple CarPlay ونظام Android Auto.

ملاحظة: ستختلف واجهة شاشة العرض تبعًا للبلد والموديل.

Full HD wide display

The center of the instrument panel contains a display with audio and smartphone linking functions. It is compatible with Apple CarPlay and Android Auto for connecting to smartphones.

Note: The display interface will vary according to the country and model.



المواصفات المتقدمة

نظام الشحن اللاسلكي العمودي

الشحن اللاسلكي للهواتف الذكية والأجهزة المشابهة. ينعكس مدى الاستفادة من اتجاه الشحن العمودي على قابلية الاستخدام والكفاءة في استخدام المساحة.

Vertical wireless charging system

Wireless charging for smartphones and similar devices. Usability and space efficiency benefit from the vertical charging orientation.



Advanced specifications

عرض المعلومات على الزجاج الأمامي

يتم عرض المعلومات التي تعد ضرورية للقيادة على الزجاج الأمامي ضمن مجال الرؤية الخاص بالسائق.



Head-up display

Information that is important for driving is projected onto the windshield within the driver's field of view.

نظام اختيار وضع القيادة (DMS)	Drive Mode Select (DMS)
NORMAL	أداء قيادة يقوم بالموازنة بين استجابة التوجيه والسلاسة والثبات إلى جانب راحة الركوب
ECO	
SPORT S	
SPORT S+	أداء قيادة رياضي يعزز من استجابة التوجيه والسلاسة والثبات
COMFORT	أداء قيادة يبعث على الرضا يعزز من الشعور بالراحة
Driving performance that balances steering response, smoothness, stability, and riding comfort	
Sporty driving performance that emphasizes steering response, smoothness, and stability	
Pleasant driving performance that emphasizes comfort	

















Grades

الفئات

High	عالية	High-Low	عالية-منخفضة	Mid-Lux	متوسطة-فاخرة
					
					
			جلد (أسود) جلد (فروماج)	جلد (أسود) جلد (فروماج)	جلد (أسود) جلد (فروماج)
			Leather (Black) Leather (Fromage)	Leather (Black) Leather (Fromage)	Leather (Black) Leather (Fromage)

Exterior colors

الألوان الخارجية

Bi-tone	درجات الالوان الثنائية			Mono-tone			درجات الالوان
							
أبيض لؤلؤي فاخر / أسود [[227 / 090] 2XW]	فضي فاخر / أسود [[227 / 1J6] 2ZB]	معدني فاخر / أسود [[227 / 1L5] 2ZA]	أبيض لؤلؤي صدي (090)	فضي فاخر (1J6)	رمادي (1L5)	الرمادي (1L6)	الرمادي (1L6)
Precious White Pearl / Black [2XW (090 / 227)]	Precious Silver / Black [2ZB (1J6 / 227)]	Precious Metal / Black [2ZA (1L5 / 227)]	Precious White Pearl (090)	Precious Silver (1J6)	Precious Metal (1L5)	Massive Gray (1L6)	Massive Gray (1L6)
							
رمادي / أسود [[227 / 1L6] 2XY]	أحمر / أسود [[227 / 3U5] 2YZ]	برونزي فاخر / أسود [[227 / 4Y6] 2XZ]	أسود (202)	أحمر (3U5)	برونزي فاخر (4Y6)	برونزي فاخر (4Y6)	برونزي فاخر (4Y6)
Massive Gray / Black [2XY (1L6 / 227)]	Emotional Red II / Black [2YZ (3U5 / 227)]	Precious Bronze / Black [2XZ (4Y6 / 227)]	Black (202)	Emotional Red II (3U5)	Precious Bronze (4Y6)	Precious Bronze (4Y6)	Precious Bronze (4Y6)

Toyota Safety Sense

مفهوم السلامة لدى تويوتا

● مثبت سرعة راداري ديناميكي (DRCC)
يتم استخدام الرادار بموجات ميلي ميترية وكاميرا أحادية لرصد السيارة التي في الأمام، مما يتيح للسيارة تتبعها بينما يتم المحافظة على مسافة تستند على سرعة السيارة.



● Dynamic Radar Cruise Control (DRCC)
Millimeter-wave radar and a monocular camera are used to detect the vehicle in front, allowing the car to follow them while maintaining a distance that is based on vehicle speed.

- نظام الحماية ما قبل التصادم (PCS)
- نظام المساعدة على تتبع المسار (LTA)
- نظام تنبيه مغادرة المسار (LDA)
- نظام الاضاءة العالية المتكيفة (AHS) / نظام الاضاءة العالية التلقائية (AHB)

Note: The exact features of Toyota Safety Sense vary according to vehicle grade.

ملاحظة: تختلف الميزات المحددة لمفهوم السلامة لدى تويوتا تبعا لفئة السيارة.



Advanced functionality that assists the driver in a variety of situations

Other safety features



قمنا باعتماد الوسائد الهوائية المتضمنة في نظام تقييد الحركة التكميلي (SRS) ونظام المساعدة على الخروج الآمن من السيارة بالإضافة إلى مصابيح الوميض التلقائية الخلفية للتحذير من الخطر.

We have adopted SRS airbags, Safe Exit Assist, and Automatic Rear Flashing Hazard Lamps.

Parking assistance

نظام المساعدة على الاصطفاف



خطوط إرشادية للمساعدة للرجوع للخلف
تساعد الخطوط الإرشادية للرجوع للخلف في عملية الاصطفاف عن طريق عرض منظر الرؤية الخلفية في شاشة النظام الصوتي.

Back guide monitor
The back guide monitor assists with parking by showing the rear view on the display audio.



كاميرات محيطية
تقوم هذه الخاصية بعرض رؤية علوية بانورامية للسيارة.

Panoramic view monitor
This displays an overhead view of the car.



نظام الفرملة الخاص بدعم الاصطفاف (PKSB)
يعمل هذا النظام على تخفيف حدة الاصطدامات الناجمة عن الاستخدام العرضي أو المفرط لدواسة الوقود من أجل تقليل الأضرار.

Parking Support Brake (PKSB)
This system mitigates collisions caused by accidental or excessive use of the gas pedal in order to reduce damage.

SPECIFICATIONS

Model code	AZSH30L-AEXBBV	TZSH35L-AETATV	
Grade	MID-LUX	HIGH-LOW	HIGH
Occupants	5		
Transmission	E-CVT	AUTOMATIC	

DIMENSIONS & WEIGHT

Overall	Length	mm	4980	
	Width	mm	1840	
	Height	mm	1540 (1555*)	
Wheelbase	mm	2850		
Tread	Front	mm	1600	1610 (1600*)
	Rear	mm	1630	1640 (1630*)
Ground clearance	mm	139, 152*1		
Curb weight	Total Min. Options	kg	1725 (1720*)	1970 (1950*)
	Total Max. Options	kg	1755 (1750*)	1980 (1960*)
Gross vehicle weight	kg	2145	2375	

CHASSIS

Suspension	Front	MacPherson strut		
	Rear	Multi-link		
Brakes	Front	Ventilated disc		
	Rear	Ventilated disc		
Minimum turning radius (tire)	m	5,9		
Fuel tank capacity	liters	55		
Tires		225/55R19*3	225/45R21*3	

ENGINE

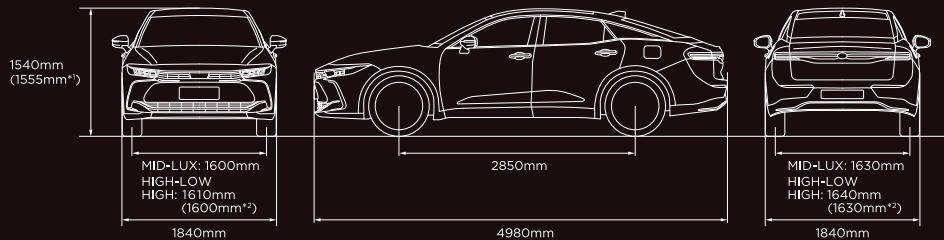
Engine type	A25A-FXS Engine (2.5L)		T24A-FTS Engine (2.4L) Turbo		
Valve mechanism	16-valve DOHC, Chain Drive (with VVT-iE and VVT-i)		16-valve DOHC, Chain Drive (with Dual VVT-i)		
Displacement	cc		2393		
	Engine		200 (268) / 6000		
	Front Motor		61 (82)		
	Rear Motor		58 (78)		
Max. output	kW (hp) / rpm	2487		2393	
		137 (184) / 6000		200 (268) / 6000	
		88 (118)		61 (82)	
		163 (218)		256 (343)	
Max. torque	Nm (kg-m) / rpm	221 (22.53) / 3600-5200		460 (46.90) / 2000-3000	
		202 (20.59)		292 (29.77)	
		-		168.5 (17.18)	
		-		-	
Fuel system	FUEL INJECTION				

*1: Models with ROUGH ROAD AREA OPTION

*2: Models with 225/60R18 tires

*3: We also have 225/60R18 tires available as an option.

- Addition of extra features may change figures in this chart.
- Toyota Motor Corporation reserves the right to alter any details of specifications and equipment without notice. Details of specifications and equipment are also subject to change to suit local conditions and requirements. Please inquire at your local dealer for details of any such changes that might be required for your area. Note: Vehicles pictured and specifications detailed in this catalog may vary from models and equipment available in your area.
- Vehicle body color might differ slightly from the printed photos in this catalog.



المواصفات

TZSH35L-AETATV	AZSH30L-AEXBBV	
عالية	عالية-منخفضة	متوسطة-فاخرة
0		
أوتوماتيكي	E-CVT ناقل حركة كهربائي متغير باستمرار	

الأبعاد والوزن

الإجمالي	الطول	مم	٤٩٨٠	
	العرض	مم	١٨٤٠	
	الارتفاع	مم	١٥٤٠ (*١٥٥٥)	
قاعدة العجلات	مم	٢٨٥٠		
مداس الإطارات	الأمامية	مم	١٦٠٠	١٦٠٠ (*١٦٠٠)
	الخلفية	مم	١٦٣٠	١٦٤٠ (*١٦٣٠)
الخلوص الأرضي	مم	١٣٩, ١٥٢*		
	كجم	خيارات إجمالي الحد الأدنى	١٧٢٥ (*١٧٢٠)	١٩٧٠ (*١٩٥٠)
وزن السيارة فارغة	كجم	خيارات إجمالي الحد الأقصى	١٧٥٥ (*١٧٥٠)	١٩٨٠ (*١٩٦٠)
	كجم	الوزن الإجمالي للسيارة	٢١٤٥	٢٣٧٥

الشاسيه

التعليق	الأمامي	قوائم مكفرسون الانضغاطية		
	الخلفي	متعدد الوصلات		
الفرامل	الأمامية	أقراص مهواة		
	الخلفية	أقراص مهواة		
الحد الأدنى لنصف قطر الدوران (الإطار)	متر	٥,٩		
سعة خزان الوقود	لتر	٥٥		
الإطارات		٢٢٥/٥٥R١٩	٢٢٥/٤٥R٢١	

المحرك

المحرك	المحرك A25A-FXS (٢,٥ لتر)	المحرك T24A-FTS (٢,٤ لتر) تيربو	
آلية الصمامات	١٦ صمام يعتمد كامل على مزدوج، سلسلة الدفع (مع VVT-iE و VVT-i)	١٦ صمام يعتمد كامل على مزدوج، سلسلة الدفع (مع VVT-i)	
السعة	٣-م		
	لحمك	٢٤٧	٢٣٢
	لحمك الأمامي	١١٧ (١٨٤) / ٦٠٠٠	٢٠٠ (٢٦٨) / ٦٠٠٠
	لحمك الخلفي	٨٨ (١١٨)	١١ (٨٢)
الحد الأقصى لقدرة الخرج	ك. و. (حصان) / د.د	-	٥٨ (٧٨)
	الكي	١٦٣ (٢١٨)	٢٥٦ (٣٤٣)
	لحمك	٢٢١ (٢٢.٥٢) / ٣٠٠٠-٣٦٠٠	٤٦٠ (٤٦.٩٠) / ٣٠٠٠-٣٦٠٠
	لحمك الأمامي	٢٠٢ (٢٠.٥٩)	٢٩٢ (٢٩.٧٧)
الحد الأقصى لعزم الدوران	د.م. (كجم-م) / د.د	-	١٦٨.٥ (١٧.١٨)
	لحمك الخلفي	-	-
نظام الوقود	حقن الوتود		

*١: الموديلات المجهزة بخيار المناطق ذات الطرق الوعرة
 *٢: الموديلات المجهزة بإطارات مقاس 225/60R18
 *٣: يتوفر لدينا أيضًا إطارات مقاس 225/60R18 كخيار.

- يمكن إضافة مبردا أخرى أن يغير الأرقام في هذا الجدول.
- تحتفظ شركة تويوتا بحق تعديل أي من تفاصيل المواصفات والمعدات بدون إخطار مسبق.
- تفاصيل المواصفات والمعدات قابلة للتغيير. يرجى الوفاء بالشروط والمطلوبات المحلية للحصول على معلومات حول أي من هذه التغييرات في منطقتك يرجى الاتصال بوكالت المحلي.
- ملاحظة: السيارات المجهزة والمواصفات المتغيرة في هذا الكاتالوج قد تختلف عن الموديلات والتجهيزات المتوفرة في منطقتك.
- لون هيكل السيارة قد يختلف اختلافا بسيطاً عن لون الصور الواردة في هذا الكاتالوج.

شركة مؤسسة محمد ناصر السايير وأولاده د.م.
 Mohamed Naser AlSayer & Sons Est. Co. W.L.L.

إحدى شركات السايير القابضة
 A subsidiary of ALSAYER Holding

ت. 1803803 toyota.com.kw
 toyotakw

مواقعنا الحالية
 الري، داخلي: 2500/2300/2214/2200 / الأحمدي، داخلي: 6517/6514
 الجھراء، داخلي: 2072/2070/2087 / النجف، داخلي: 5823/5813
 OUR CURRENT LOCATIONS
 Ral: Ext.: 2200/2214/2300/2500 / Ahmadi: Ext.: 6514/6517
 Jahra: Ext.: 2087/2070/2072 / Talal: Ext.: 5813/5823

يسرنا إخباركم عن موقعنا الجديدة
 مركز الجملة الجديد بالعاصمة، داخلي: 2023/2020 / سوق الفرين، داخلي: 2523
 PLEASE NOTE OUR NEW LOCATIONS
 Ardija new Fleet Center - Ext.: 2020/2023/Please Al Qurain - Ext.: 2523

2023
 TOYOTA

أكيد



TOYOTA

TOYOTA MOTOR CORPORATION