

FORD BRONCO EVERGLADES 20 24



Ford



FORD
BRONCO®
EVERGLADES






INTERACTÚA CON TU CATÁLOGO FORD



Página anterior



Ir al inicio



Siguiente página



La lupa indica que hay una imagen para mostrar

LEER MÁS



Botón que te lleva a un sitio con más información

CONTENIDO

01 INTRODUCCIÓN



02 DESEMPEÑO

03 EXTERIOR

04 INTERIOR

05 TECNOLOGÍA

06 SEGURIDAD

07 COLORES

08 DIMENSIONES

09 ESPECIFICACIONES

10 FORD BLOG





UN OFF-ROAD QUE CONQUISTA NUEVOS TERRITORIOS

Aventúrate a nuevos territorios con la Edición Especial Ford Bronco Everglades. Ofrece capacidades únicas de Off-Road, ya que es la única en el mercado mexicano que cuenta con Snorkel y Winch instalados desde planta; además de altura incrementada para darle una mayor profundidad de vadeo en terrenos pantanosos y acuosos.





¡PREPÁRATE PARA LA EMOCIÓN!

Motor 2.3L Turbo EcoBoost® con 300 HP y 325 lb-pie de Torque

- Transmisión Automática de 10 Velocidades SelectShift®



Tracción 4X4

- Desconexión de Eje Delantero
- Sistema Avanzado con Modo Automático (2H, 4H, 4L y 4A)

Tirón de Arrastre de 2" para Remolque
(Capacidad: 3,500 lbs.)

Selección de 7 Modos de Manejo (G.O.A.T. Modes): Normal, ECO, Sport, Lluvia / Resbaladizo, Lodo / Surcos, Arena y Rock-Crawl





¡PASIÓN DESBORDANTE!

El vehículo tiene características especiales para navegar terrenos lodosos y pantanosos.

Paquete incorporado Sasquatch™:



- Rines de 17" con Diseño Everglades en Gris Carbono
- Llantas LT315/70R17 M/T de 35" para Terreno Lodoso
- Suspensión Elevada
- Extensión de Arcos de Rueda Sasquatch™
- Relación Final de Eje Incrementada (4.7)

Características Únicas en el Segmento

- Winch WARN® con Capacidad de 10,000 lb. Instalado en Planta
- Snorkel Instalado en Planta





ATRAPARÁS TODAS LAS MIRADAS

Los detalles exteriores de Ford Bronco Everglades la destacan con un diseño robusto y práctico:

- Salpicaderas y Gráficos con Diseño Exclusivo Everglades
- Placas de Protección Inferior de Acero
- Parrilla Color Gris Carbono con Logo Distintivo "Bronco"
- Estribos de Protección (Rock Rails)






CONFORT Y BIENESTAR DURANTE LA AVENTURA

- Aislamiento Acústico de Paneles para Reducción de Ruido en Cabina
- Panel de Instrumentos Digital de 8" con Inclímetro y Monitor de Sistema 4x4
- Piso de Polímero Lavable con Tapones de Drenaje para Fácil Limpieza
- Asientos en Vinil de Grado Marino con Tapizado / Diseño Exclusivo Everglades 
- Sistema Integrado de Paneles Rígidos Tipo MOLLE para Sujeción de Equipo, Mochilas y Herramientas en Respaldos de Asientos Delanteros





INNOVACIÓN Y TECNOLOGÍA AL VOLANTE

- Interruptores Auxiliares (para Fácil Cableado de Accesorios Adicionales) en la Consola Superior
- Incluye Luces Delanteras para Mapas
- SYNC® 4 con Pantalla Táctil (Pinch to Zoom) de 12" con Conexión Inalámbrica a Apple CarPlay®, Android Auto® y Applink® 
- Cargador Inalámbrico para Dispositivos Móviles
- Sistema de Audio AM/FM con 6 Bocinas
- 4 Puertos USB de Carga Inteligente





AVENTURAS SIN COMPLICACIONES

Cuenta con asistencias de seguridad de última generación, para que tu aventura por el pantano sea segura y divertida.

- Frenado Post-Colisión
- Sistema Antirrobo Pasivo SecuriLock®
- Sistema de Alerta SOS Post-Colisión (Desbloquea Puertas Automáticamente, Activa Ruido y Luces de Emergencia en Caso de que se Activen las Bolsas de Aire)





SEGURIDAD DE ÚLTIMA GENERACIÓN

- 6 Bolsas de Aire (Frontales Multietapa, Laterales de Asientos Delanteros y de Cortina para 1a y 2a Fila)
- Alarma Perimetral
- Cinturones de Seguridad de Tres Puntos, Ajustables con Pretensores
- Frenos de Disco con ABS y EBD (Distribución Electrónica de Frenado)





COLORES

MANÉJALO 

COTÍZALO 



VERDE JUNGLA



GRIS VOLCÁNICO

RINES

17"
DE ALUMINIO
FORJADO NEGRO CON
DISEÑO EVERGLADES






DIMENSIONES

MANÉJALO

COTÍZALO



MEDIDAS

Entrevía Delantera (mm)	1,700
Entrevía Trasera (mm)	1,699
Ángulo de Ataque	37.8°
Ángulo de Salida (Sin Tirón de Arrastre)	37.1°
Ángulo Ventral	26.3°
Altura Libre al Piso (mm)	297
Profundidad de Vadeo (mm)	925
Relación de Eje Trasero	4.7





FICHA TÉCNICA

DESEMPEÑO

Motor 2.3L Turbo EcoBoost® con 300HP y 325 lb-pie de Torque

Transmisión Automática de 10 Velocidades con SelectShift®

Tracción 4X4 con Sistema Avanzado con Modo Automático (2H, 4H, 4L y 4A)

Control Automático de Velocidad para Off-Road (Trail Control)

Sistema Auto Start-Stop

Suspensión Delantera Independiente de Doble Horquilla de Alto Desempeño Calibrada para Off-Road (HOSS 2.0 - High Performance Stability Suspension System)

Suspensión Trasera 4-Link de Eje Sólido Calibrada para Off-Road (HOSS)

Amortiguadores Bilstein Progresivos con Reserva Externa

Selección de 7 Modos de Manejo (G.O.A.T. Modes™): Normal, ECO, Sport, Lluvia / Resbaladizo, Lodo / Surcos, Arena y Rock-Crawl

Diferencial Delantero y Trasero Bloqueables

Dirección Eléctrica Asistida (Electric Power Assisted Steering - EPAS)

Trail Turn Assist - Reducción de Radio de Giro en Maniobras Off-Road

CONECTIVIDAD

Cargador Inalámbrico para Dispositivos Móviles

FordPass® Connect

SYNC®4 con Pantalla Táctil (Pinch to Zoom) de 12 Pulgadas con Conexión Inalámbrica a Apple CarPlay®, Android Auto® y Applink®

Sistema de Navegación Activado por Voz

Sistema de Audio AM/FM con 6 Bocinas

4 Puertos USB de Carga Inteligente (Tipo A + Tipo C en Fila Delantera y Tipo A + Tipo C en Trasera)

ASISTENCIA

Asistencia de Pre-Colisión con Freno de Emergencia Automático (con Detección de Vehículos y Peatones)

Asistencia para Arranque en Pendientes

Sensores de Reversa

Cámara de Reversa

Control Crucero

Control de Balanceo de Remolque

Sistema de Preservación de Carril

Control de Tracción Avanzada (AdvanceTrac®) con Control de Estabilidad Antivolcadura (RSC®)

Frenos de Disco con ABS y EBD (Distribución Electrónica de Frenado)

Luz Interior en Área de Cajuela

Monitoreo de Punto Ciego BLIS® con Alerta de Tráfico Cruzado

Panel de Instrumentos Digital de 8 Pulgadas con Inclinómetro y Monitor de Sistema 4x4

Pantalla con Temperatura del Exterior

Sistema de Monitoreo Individual de Presión de Llantas y de Llanta de Refacción (TPMS)





SEGURIDAD

6 Bolsas de Aire (Frontales Multietapa, Laterales de Asientos Delanteros y de Cortina para 1a y 2a Fila)

Alarma Perimetral

Cinturones de Seguridad de Tres Puntos, Ajustables con Pretensores y Retractores

Frenos de Disco con ABS y EBD (Distribución Electrónica de Frenado)

Frenado Post-Colisión

MyKey® (Preferencias de Manejo Configurable)

Sistema Antirrobo Pasivo SecuriLock®

Sistema de Alerta SOS Post-Colisión (Desbloquea Puertas Automáticamente, Activa Ruido y Luces de Emergencia en Caso de que se Activen las Bolsas de Aire)

CONFORT

Acceso Inteligente Sin Llave con Encendido de Motor con Botón

Encendido Remoto de Motor

Espejo Retrovisor Electrocrómico con Atenuación Automática

Aire Acondicionado con Control Automático de Temperatura de Doble Zona

Agarradera Para Pasajero

Asientos en Vinil de Grado Marino en color Gris Everglades

Asientos con Ajuste Manual de 6 Posiciones para Conductor y 6 para Pasajero

Asientos con Calefacción (1a Fila)

Sistema Integrado de Paneles Rígidos Tipo MOLLE para Sujeción de Equipo, Mochilas y Herramientas en Respaldos de Asientos Delanteros

Aislamiento Acústico de Paneles para Reducción de Ruido en Cabina

Volante con Ajuste Telescópico Manual de Profundidad y Altura

CONFORT

Volante Forrado en Piel con Controles de Audio, Velocidad Crucero y Calefacción

Cristales Eléctricos con Función de un Solo Toque para Conductor y Pasajero

Cristales de Privacidad en Ventanas de 2a Fila y Cajuela

6 Portavasos / Portaobjetos

Espejos Laterales al Color de la Carrocería, Ajustables Eléctricamente, Abatibles Manualmente con Calefacción

Espejos Laterales con Luces de Proximidad LED

Faros con Activación Automática de Luces Altas

Faros con Encendido Automático

Freno de Mano Eléctrico

Iluminación Ambiental Inferior

Luces para Lectura de Mapas (1a Fila)

Palanca de Velocidades Forrada en Piel

Seguros de Puerta Eléctricos y Automáticos

Piso de Polímero Lavable con Tapones de Drenaje para Fácil Limpieza

Tapetes Delanteros y Traseros de Alfombra

Tapetes de Uso Rudo para Todo Clima

Viseras con Espejo e Iluminación para Conductor y Pasajero

Volante con Emblema "Bronco"

Interruptores Auxiliares (para fácil cableado de accesorios adicionales) en la Consola Superior (incluye luces delanteras para mapas)

Convertidor de Corriente 110V

2 Puntos de Carga de 12V

Control Universal para Puerta de Garage





EXTERIOR

Winch WARN® con Capacidad de 10,000 Lb. Instalado en Planta

Gráficos con Diseño Exclusivo Everglades

Salpicaderas Everglades

Snorkel Instalado en Planta

Apertura de Medallón Trasero

Compuerta Trasera con Apertura de 150°

Techo MIC Removible con Paneles Almacenables a Bordo (3 Pasos para Montar y Desmontar)

Bolsa para Almacenar Paneles Frontales del Techo

Puertas Removibles sin Marco (4 Pasos para Montar y Desmontar. Es obligación del Usuario Respetar y Conocer las Leyes y Reglamento de Tránsito del Lugar Donde se Circula)

Puertas Removibles sin Marco y Almacenables a Bordo (3 Pasos para Montar y Desmontar / Se Pueden Almacenar 2 Paneles Frontales + 2 Puertas ó las 4 al Mismo Tiempo)

Bolsas para Almacenamiento de Puertas (Opcional)

Juego de Herramientas para Desmontaje de Puertas y Techo

Espejos Laterales Montados en Carrocería para Visibilidad Durante Conducción sin Puertas

Placa de Protección Extendida de Acero

Estribos de Protección (Rock Rails)

EXTERIOR

Defensa Delantera Modular Heavy-Duty AccesORIZABLE con Deflector de Acero (Sin Faros de Niebla)

Defensa Trasera de Acero con Recubrimiento Antiderrapante/ Anti Corrosión

Faros Delanteros Bi-LED (Altas y Bajas)

Faros Traseros LED

Luz de Conducción Diurna (DRL) LED

1 Gancho de Arrastre Trasero

Tirón de Arrastre de 2 Pulgadas para Remolque (Capacidad: 3,500 lbs.)

Manijas de color Negro

Rieles Negros en el Techo con Barras Transversales

Control Activo de Aerodinámica de Parrilla

Parrilla Color Gris Carbono con Logo Distintivo "Bronco"

Protector de Área de Carga

Llanta de Refacción de Tamaño Completo y Rin Convencional

Hoopstep removible (Opcional)

Eje Delantero M210 Dana AdvanTEK

Eje Trasero M220 Dana 44 AdvanTEK

Paquete Sasquatch™

- Rines 17 Pulgadas de Aluminio Forjado Negro con Diseño Everglades
- Llantas LT315/70R17 M/T de 35 Pulgadas para Terreno Lodoso
- Suspensión Elevada
- Extensión de Arcos de Rueda Sasquatch™
- Relación Final de Eje Incrementada (4.7)

* Las cifras de potencia y torque son calculadas usando gasolina premium y de acuerdo al estándar SAE J1349.





FORD BLOG

Encuentra tips y consejos para sacarle el mayor provecho a tu Ford Bronco Everglades 2024



CONSEJOS PARA VIAJAR SEGURO EN CARRETERA

Viaja seguro con estos sencillos y útiles pasos para tu recorrido en carretera. Toma las precauciones necesarias.

LEER MÁS 

¿ESTÁS SEGURO DE LLEVAR EL CALZADO IDEAL PARA MANEJAR?

Descubre consejos para elegir el calzado adecuado para manejar tu vehículo Ford de manera cómoda y segura.

LEER MÁS 



CÓMO ORGANIZAR UNA RUTA 4X4 COMO UN EXPERTO

Si buscas una experiencia única dentro de la naturaleza las Rutas Off-Road son para ti, ya que podrás conducir por terrenos inhóspitos y vivir la emoción de una conducción todoterreno.

LEER MÁS 





Ford

Imágenes ilustrativas que corresponden a unidades de pre producción de E.U.A. Cada color puede ser percibido de distinta forma según el monitor y la configuración del dispositivo en el que lo consulte. Los accesorios mostrados se venden por separado.

