

*Ford*

# TRANSIT COURIER 2022 / / / /



FORD TRANSIT COURIER 2022



CATÁLOGO



# TU TRABAJO MÁS FÁCIL

---



## DISEÑO ÚNICO

---

Efficiente motor y versatilidad que le permitirá adaptarse a tu negocio, la Totalmente Nueva Transit Courier llega a complementar el portafolio de vehículos comerciales de Nacidos Ford, Nacidos Fuertes.

# MÁS EFICIENCIA MÁS POTENCIA



## **MOTOR FOX® ECOBOOST® 1.0L 3 CILINDROS**

Con su Motor FOX® EcoBoost® 1.0L I3 Gasolina, la nueva Transit Courier será una van con eficiencia en su máxima expresión.

Siendo compacto, ligero, refinado y capaz, este nuevo motor apoyará a la Nueva Transit Courier a conseguir un consumo de combustible excepcional para un motor de gasolina.

# CÓMODA Y FUNCIONAL

## TODO LO QUE NECESITAS PARA FACILITARTE EL TRABAJO

Increíblemente cómoda y funcional no solamente para el transporte de tu carga sino también para facilitar al máximo tu jornada laboral, ya que la cabina cuenta con confortables asientos y espacio de almacenaje de sobra.



## ESPACIOSA CONSOLA CENTRAL

La nueva Transit Courier incluye una gran cantidad de prácticas soluciones de almacenamiento, entre ellas una consola central con capacidad para documentos y portátiles pequeños.

# EQUIPAMIENTO QUE FACILITA TU TRABAJO

## MYFORD DOCK

Diseñado para colocar tu smartphone o dispositivo de navegación en la parte frontal de la consola central de Transit Courier. Reproduce música a través de los altavoces ya sea por Bluetooth® o puerto USB.



## SISTEMA DE LLENADO DE COMBUSTIBLE SELLADO SIN TAPÓN "EASY FUEL"

Un dispositivo que te facilita el suministro de combustible eliminando el tapón y protegiéndote de una extracción no deseada.



## ASISTENCIA PARA ARRANQUE EN PENDIENTES


Cuando Transit Courier esté en una rampa, los frenos la mantendrán en la misma posición para que sea posible cambiar el pie del freno al acelerador sin el riesgo de golpear otro vehículo o poner en riesgo la carga.



# ACCESORIOS

## BARRAS PARA TECHO LATERALES

De material resistente, para vehículos sin barras de techo de origen.



## SUJETADORES DE CARGA

Con función de plegado para facilitar la carga. Incluye dos unidades. Puede ajustarse sin necesidad de herramientas.

Para usar en combinación con el portaequipajes de techo Thule®.



## BARRA PARA TECHO TRANSVERSALES

De aluminio, se colocan con las barras laterales para colocar portaequipajes y poder transportar objetos en el techo.

## TAPETES

Para proteger el interior del vehículo. Disponibles como par delantero con diseño acorde al vehículo.



## SOPORTE DE ESCALERA

Con topes de carga, sistema de fijación de escalera fácil y seguro con trinquete integrado. Para usar en combinación con el portaequipajes de techo Thule®.

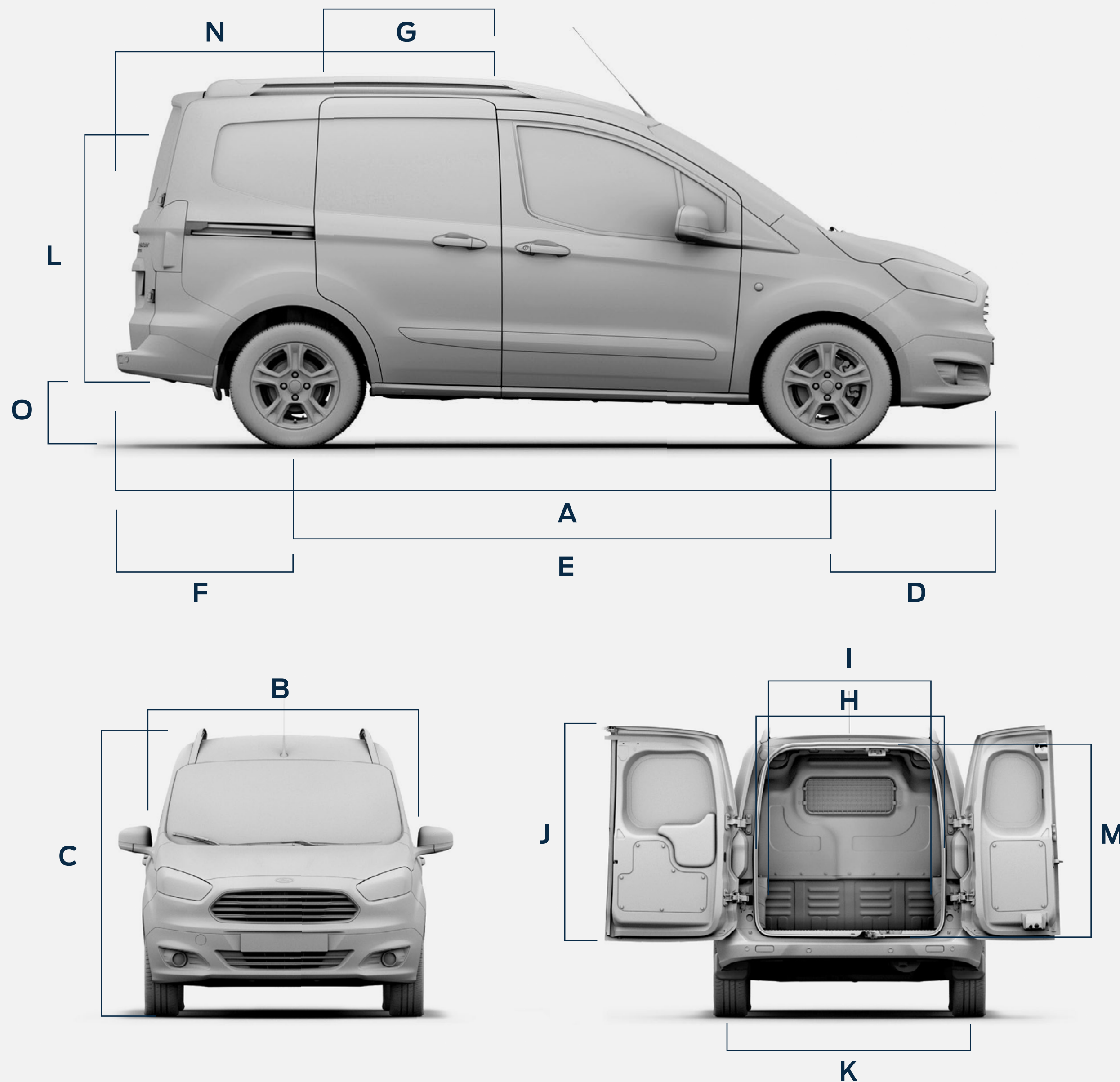


## CUBIERTAS DE ASIENTO

De material resistente y fácil de limpiar. Protege la tapicería original frente a manchas. Disponible para asiento del conductor o pasajero.




# DIMENSIONES



DIMENSIONES		(mm)
A	Longitud total	4,157
B	Anchura total sin espejos	1,764
B	Anchura total con espejos/plegados	2,112/1,991
C	Altura total (sin carga)	1,770
D	Voladizo frontal	819
E	Batalla	2,489
F	Voladizo trasero	849
G	Anchura de entrada de puerta lateral (sin mamparo)	601
G	Anchura de entrada de puerta lateral (con mamparo)	453
H	Anchura apertura de puerta trasera	1,104
I	Espacio de carga entre arcos de rueda	1,012
J	Altura apertura puerta trasera	1,100
K	Anchura espacio de carga en suelo	1,488
L	Altura apertura puerta lateral	1,044
M	Espacio de carga de suelo a techo	1,244
N	Longitud espacio de carga por detrás del mamparo (en suelo)	1,620
N	Longitud espacio de carga por detrás del mamparo (asiento pasajero no plegado)	1,358
N	Longitud espacio de carga con mamparo de malla plegable (asiento pasajero plegado)	2,593
O	Altura de carga (sin carga)	564
	Volumen de carga por detrás mamparo (m3)	2.3
	Volumen de carga con mamparo flexible (m3)	2.6

# GRAN ESPACIO FÁCIL ACCESO

Gracias a su espacio de carga de 2,3 m<sup>3</sup> y su capacidad de carga de 595 kg, la Nueva Transit Courier facilita prácticamente cualquier tarea



- La rejilla divisora plegable con el asiento del acompañante totalmente abatible permite ampliar el espacio de carga hasta el salpicadero para poder transportar objetos de hasta 2,59 m de longitud.
- Los ganchos de sujeción a los laterales del interior mantienen tu carga segura y el espacio de carga sin utilizar libre de obstáculos.
- La luz del compartimento de almacenaje facilita la carga y descarga de noche.

## PENSAMIENTO INTELIGENTE

Para aprovechar al máximo el generoso espacio, las puertas de carga traseras dobles tienen un ángulo máximo de apertura de casi 180 grados, facilitando tu acceso sin restricciones a la zona de carga.



# VERSIONES

## SIN PUERTAS FLOTILLAS



## CON UNA PUERTA



## CON DOS PUERTAS FLOTILLAS



### CONFIGURACIÓN

		MENUDEO	FLOTILLAS	
Puerta Lateral Deslizable del Lado del Pasajero		■	■	●
Puerta Lateral Deslizable del Lado del Conductor				■
Divisor de Rejilla con Volumen de Carga de 2.6 (m3)		■	○	○
Divisor de Acero con Volumen de Carga de 2.3 (m3)			○	○
Divisor de Plástico con Volumen de Carga de 2.3 (m3)	■			
Bolsa de Aire Frontal para Conductor y Pasajero	○	○	○	○

O= Opcional

## OPCIONES DE CARROCERÍA

Transit Courier se preocupa por las necesidades específicas de tu negocio e integra, además de la versión base con puerta lateral del lado del copiloto, dos versiones adicionales disponibles solo para flotillas; una sin puertas laterales y una con puertas laterales de ambos lados.

# COLORES

## MENUDEO Y FLOTILLAS



BLANCO NIEVE



GRIS MERCURIO



ROJO RACING



AZUL METÁLICO

## SOLO FLOTILLAS



NEGRO OBSIDIANA



AZUL MARINO BRILLANTE



ARENA ESTELAR



GRIS IMÁN

## OPCIONES DE MAMPARO

Además de la rejilla que existe de base en la unidad menudeo/flotillas, Transit Courier te ofrece dos opciones de mamparo en plástico o acero con anchura y altura completas, disponibles solo para flotillas.



# ESPECIFICACIONES

## DESEMPEÑO

Motor 1.0L FOX® EcoBoost® I3 Gasolina con 98 hp y 125 lb-pie de Torque	▪
Transmisión Manual de 6 Velocidades	▪
Tracción Delantera	▪
Capacidad de Carga (kg)	596
Tanque de Combustible de 48 Litros	▪
Peso Bruto Vehicular (kg)	1,830
Dirección Eléctrica Asistida	▪
Suspensión Delantera Independiente McPherson	▪
Suspensión Trasera Semi-Independiente	▪
Batería de 12V - 60AH	▪
Alternador de 120 Amp	▪

## ASISTENCIA

Asistencia para Arranque en Pendientes	▪
Control Anti Volcadura (RSC®)	▪
Luz de Frenado de Emergencia	▪

## CONFORT

2 Asitnos en Tela Tipo Capitán	▪
Asiento de Conductor con Ajuste Manual de Posiciones	▪
Espejos Laterales de Brazo Corto Abatibles Manualmente	▪
Seguros Eléctricos con Cierre Centralizado	▪
Piso de Vinil Parcial en Color Negro	▪
Volante con Ajuste de Altura y Profundidad	▪
Guantera con Tapa	▪
Luz de Cortesía	▪
Cristales de Privacidad	▪
Ganchos de Sujeción en Área de Carga	▪
Limpiaparabrisas de 2 Velocidades	▪

## CONECTIVIDAD

Radio AM/FM/USB/Bluetooth® con 2 bocinas	▪
--	---

# ESPECIFICACIONES

## SEGURIDAD

Frenos de Disco con ABS en Llantas Delanteras	▪
Frenos de Tambor con ABS en Llantas Traseras	▪
Control Electrónico de Estabilidad (ESP)	▪
Asistencia Electrónica de Frenado (EBA)	▪
Cinturones de Seguridad de Tres Puntos, Ajustables con Pretensores y Retractores	▪
Inmovilizador de Motor	▪
Sistema Antirrobo	▪
Bolsa de Aire de Conductor	▪
Bolsa de Aire de Pasajero	▪

## EXTERIOR

Rin de Acero de 15 Pulgadas con Tapones (Llantas 195/60 R15, incluyendo llanta de refacción)	▪
Defensa Delantera y Trasera en Plástico en Color Negro	▪
Parrilla en Plástico en Color Negro	▪
Faros de Halógeno con Nivelación	▪
Luz de Freno Trasera Central Elevada	▪
Apertura de Puertas Traseras Tipo Bandera	▪
Loderas Frontales	▪
Faros Delanteros con Función "Follow me Home"	▪
Sistema de Llenado de Combustible Sellado Sin Tapón "Easy Fuel"	▪