




Innovation
that excites®

PATHFINDER®



NISSAN  INTELLIGENT MOBILITY





DESCUBRE A TU FAMILIA en el nuevo Nissan Pathfinder[®], diseñado para complacer todas sus necesidades. Los sistemas inteligentes de asistencia le brindan total control al conductor, mientras que los pasajeros disfrutan más del trayecto gracias al sistema de entretenimiento y a la comodidad que otorga el amplio espacio interior. Todo esto sin sacrificar lo que más te importa: la seguridad de quienes te acompañan. Cada viaje en el nuevo Nissan Pathfinder[®] será una oportunidad para reencontrarse **EN EL CAMINO.**





PARA FAMILIAS QUE LLEGAN LEJOS

Un ambiente premium le da la bienvenida a tu familia haciéndolos sentir especiales con todo lo que los rodea. Desde el sistema de aire acondicionado automático con control de temperatura independiente para conductor y pasajero, asientos delanteros climatizados (calefactables y con aire acondicionado) y asientos de segunda fila con calefacción, hasta la función de encendido de la llave inteligente. La pantalla táctil de 8", asientos con memorias, molduras de color madera y techo panorámico corredizo de doble panel harán que el trayecto sea aún más emocionante que el propio destino.

PROBANDO UN NUEVO JUGUETE



ESPACIO PARA TODO



DÍA DE JUEGOS





CABE LO MÁS IMPORTANTE PARA TI

En el nuevo Nissan Pathfinder®, hablar de capacidad es mucho más que un tema de espacio, porque se adapta a cualquier situación, sin importar el hobby, la cantidad de invitados para un viaje, las mascotas o las situaciones inesperadas de todos los días; como cuando nos toca trasladar a todo el equipo de fútbol de la escuela.

SISTEMA DE ASIENTOS NISSAN EZ FLEX®

LAS PUERTAS ESTÁN ABIERTAS PARA TODOS



Puerta trasera que se activa con el movimiento.

Con las manos ocupadas, basta con tener la llave inteligente en tu bolsillo y pasar tu pie por debajo de la defensa trasera para que el movimiento active la puerta y se abra de forma automática, dándote fácil acceso a su interior.



Asientos traseros que se doblan completamente.

Cargar cualquier objeto es más fácil, porque los asientos de la segunda y tercera fila ofrecen un piso plano.



Almacenamiento debajo del piso.

Mantén tus objetos de valor fuera de la vista. Se accede de manera sencilla, incluso si la tercera fila no está doblada, para tener más espacio de carga extra cuando llevas a 7 pasajeros.





ASIENTO ABATIBLE
DE TERCERA FILA



ASIENTO DESLIZABLE
Y ABATIBLE DE LA SEGUNDA FILA

NISSAN ADVANCED DRIVE-ASSIST® DISPLAY INNOVACIÓN FRENTE A TI

Visualiza los datos de cada trayecto, observa la distribución de torque del sistema 4WD y monitorea la presión de tus llantas. El innovador Nissan Advanced Drive-Assist® Display despliega toda la información frente a ti, pasando de una pantalla a otra y controlándolo todo desde el volante.



DISTRIBUCIÓN DE TORQUE 4X4



SISTEMA DE MONITOREO DE PRESIÓN DE LLANTAS (TPMS)



EL MUNDO A TU ALCANCE

Mantente en contacto con tu mundo sin importar a donde vayas. Con **Google™ Places** podrás realizar búsquedas de restaurantes, gasolineras, cafés o lugares de interés en línea, así como ver eventos, navegar a ellos y hacer check-in con **Facebook**.



Para utilizar **NissanConnect^{MR} Apps** es necesario descargar la app de iTunes o GooglePlay y registrarse en el sitio nissanconnect.com.mx, así como tener un plan de datos en el Smartphone. Para obtener más información sobre **NissanConnect^{MR} Apps**, visita www.nissanconnectmexico.com y descarga el instructivo o llama al **01 800 96 477 26**.

3.5 LITROS
V6

240 LB-PIE
TORQUE

260 HP

13.68 KM/L

CONDUCE A TU FAMILIA POR NUEVOS HORIZONTES

Tu nuevo Nissan Pathfinder® combina potencia y eficiencia para convertir la experiencia de manejo en algo excepcional. El sistema de transmisión y el motor V6 de 3.5 L te brindan mayor potencia a la vez que generan un ahorro de combustible. Además, la Transmisión Variable Continua Xtronic® CVT te hará disfrutar aún más la conducción, con el motor que mantiene las revoluciones por minuto ideales para cada situación, otorgándote toda la potencia que necesitas o reduciéndola para un recorrido más eficiente.

LA GRANDEZA SE MIDE EN LOGROS

Transporta todo lo que quieras gracias a la potencia de 260 HP y sus 240 libras-pie de torque, brindándote una impresionante capacidad de arrastre de 2,268 kg. El nuevo Nissan Pathfinder® está siempre preparado para la siguiente aventura.



6,400 RPM

Consulta nivel de equipamiento y disponibilidad por versión con tu Distribuidor Autorizado Nissan o visítanos en Nissan.com.mx

TODOS LOS CAMINOS LLEVAN AL NUEVO NISSAN PATHFINDER®

El nuevo Nissan Pathfinder® es el único vehículo de su categoría que cuenta con **Intelligent 4x4** (Tracción Inteligente 4X4) la confianza que necesitas en cualquier tipo de camino.

Selecciona el modo de conducción adecuado para el trayecto; cuando quieras obtener la máxima eficiencia sólo basta con elegir el modo 2WD. La modalidad automática monitorea las condiciones del camino de manera constante.



Equilibrio de Potencia. A través de la pantalla del Nissan Advanced Drive-Assist® Display puedes visualizar cómo el nuevo Nissan Pathfinder® divide la potencia entre los ejes traseros y delanteros para obtener una mejor tracción y un mayor control del vehículo con **Intelligent 4x4** (Tracción Inteligente 4X4).



Subidas y Bajadas. Cuando tus viajes te llevan por caminos muy inclinados, el Asistente de Ascenso en Pendientes (HSA) evita que el auto se vaya hacia atrás cuando arranques en una pendiente. El Control de Descenso en Pendientes (HDC) ayuda a bajar con facilidad por caminos inclinados al ajustar de forma automática tu velocidad y la presión de los frenos para darte un mayor control.

NISSAN  INTELLIGENT MOBILITY




Consulta nivel de equipamiento y disponibilidad por versión con tu Distribuidor Autorizado Nissan o visítanos en Nissan.com.mx

NISSAN INTELLIGENT MOBILITY

INNOVACIÓN QUE VE POR TI

Cuando tienes tanto poder en tus manos, necesitas sentirte con absoluto control y confianza en cada curva. **Nissan Intelligent Mobility** es un enfoque integral de la seguridad que guía la ingeniería y el desarrollo de nuestros vehículos, con una serie de avanzados sistemas de monitoreo de movimiento, brindándote una mayor sensación de seguridad ante el poder del nuevo **Nissan Pathfinder®**.



MONITOREA TU FORMA DE CONDUCIR

Las tecnologías inteligentes han sido diseñadas para ayudarte a monitorear las condiciones de manejo, desde advertirte cuando hay un auto en el área de punto ciego hasta el sistema que te ayuda a asegurar que viajas con la presión correcta en las llantas.

CARACTERÍSTICAS DISPONIBLES:

- **Intelligent Cruise Control**
(Control de Crucero Inteligente)
- **Intelligent Forward Collision Warning**
(Alerta Inteligente de Colisión Frontal)*
- **Intelligent Blind Spot Warning**
(Alerta Inteligente de Punto Ciego)**
- **Intelligent Cross Traffic Alert**
(Alerta Inteligente de Tráfico Cruzado)***
- **Intelligent Emergency Braking**
(Frenado Inteligente de Emergencia)****



Sistema de Monitoreo de Presión de Llantas (TPMS)***:** te avisa cuando una llanta está baja.

Alerta Sencilla de Llenado de Llantas: te notifica haciendo sonar el claxon cuando llega a la presión correcta al inflar los neumáticos.

*Intelligent Forward Collision Warning (Alerta Inteligente de Colisión Frontal): está pensado para avisar antes de que ocurra una colisión; no puede evitar un impacto. ** Intelligent Blind Spot Warning (Alerta Inteligente de Punto Ciego): no es un sustituto de los procedimientos adecuados de cambio de carril. El sistema no evita el contacto con otros vehículos o accidentes. Puede no detectar cada vehículo u objeto que te rodea***Intelligent Cross Traffic Alert (Alerta Inteligente de Tráfico Cruzado): no sustituye los procedimientos correctos para retroceder. No puede detectar todos los vehículos en movimiento. Para más detalles consulta el Manual del Propietario. ****Intelligent Emergency Braking (Frenado Inteligente de Emergencia): no puede prevenir accidentes debido a la falta de cuidado o técnicas de conducción peligrosas. No puede proporcionar una alerta de frenado en determinadas condiciones. *****El Sistema de Monitoreo de Presión de Llantas (TPMS): no es un sustituto para controlar o regular la presión de los neumáticos. El vehículo debe estar encendido para que el sistema de Alerta Sencilla de Llenado de Llantas pueda operar. Aplican limitaciones de velocidad y otras adicionales. Para más detalles consulta el Manual de Propietario. *****El Control Dinámico Vehicular (VDC): debe permanecer encendido, excepto cuando intentes liberar el vehículo del barro o la nieve, no puede evitar los accidentes causados por maniobras abruptas, descuido o técnicas de conducción peligrosas.***** Las bolsas de aire son sólo un sistema de sujeción suplementario; usa siempre el cinturón de seguridad.***** El sensor de clasificación de ocupantes, los sistemas de retención infantil orientados hacia atrás no se deben colocar en el asiento del pasajero delantero. Los menores de 12 años deben viajar en el asiento trasero correctamente asegurados en sistemas de retención infantil, asientos auxiliares o con cinturón de seguridad de acuerdo a su tamaño. Las bolsas de aire sólo se inflarán en ciertos accidentes. Las bolsas de aire infladas se muestran para fines de ilustración solamente y el área de cobertura real puede variar. Las bolsas de aire se desinflan después del despliegue. Las imágenes de las bolsas de aire contenidas en este catálogo son de carácter ilustrativo y no representan las características, funcionamiento o dimensiones reales de dicho mecanismo de seguridad. Para conocer más detalles de las bolsas de aire te sugerimos contactar a un Distribuidor Autorizado Nissan. Consulta nivel de equipamiento y disponibilidad por versión en Nissan.com.mx

RESPUESTA INMEDIATA

Ante una situación de riesgo donde necesites pisar el freno repentinamente o eludir algún obstáculo inesperado, estas tecnologías de serie te ayudarán a responder ante el inminente peligro y evitar accidentes.

Control Dinámico Vehicular (VDC)***:** ayuda a mantener el control y a no salirte del camino.

Sistema de Control de Tracción (TCS): ayuda a reducir el patinado de las llantas en situaciones de poca tracción.

Sistema de Frenado Antibloqueo (ABS): ayuda a mantener el control y la dirección del vehículo cuando frenas bruscamente para evitar un obstáculo.

Distribución Electrónica de Frenado (EBD): distribuye la fuerza de frenado enviando fuerza extra a los frenos traseros cuando tienes peso adicional de pasajeros en el área posterior del vehículo.

Asistencia de Frenado (BA): ayuda a aplicar la fuerza máxima de frenado si detecta que frenas de forma repentina o percibe una situación de emergencia.

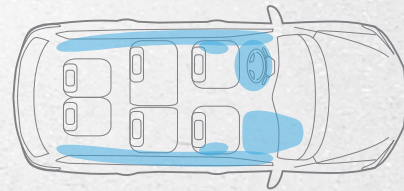
PROTECCIÓN

Sistema Avanzado de Bolsas de Aire*****

El sistema de bolsas de aire cuenta con bolsas frontales suplementarias con cinturón de seguridad y sensores de clasificación de ocupantes. Adicional, tiene bolsas de aire laterales y de tipo cortina.

Sistema LATCH ISO-FIX

Anclajes inferiores y correas para asientos de bebé.




SAFETY SHIELD

NISSAN INTELLIGENT DRIVING


INNOVACIÓN QUE VE POR TI

Imagina que el peligro se pudiera detectar para darte tranquilidad adicional. La tecnología **Nissan Intelligent Driving** te ofrece todo un conjunto de avanzados sistemas que ayudan a mantenerte siempre atento a tu alrededor, ver el flujo del tráfico e incluso anticiparte a cualquier situación de riesgo.



INTELLIGENT CRUISE CONTROL (CONTROL DE CRUCERO INTELIGENTE)

A diferencia de los sistemas tradicionales que sólo mantienen una velocidad establecida, te ayuda a mantener una distancia prudente entre tu auto y el auto que circula delante de ti. A medida que el tráfico se vuelve más lento o más rápido, el sistema responde cuando es necesario para evitar el contacto con el otro vehículo.



INTELLIGENT EMERGENCY BRAKING (FRENADO INTELIGENTE DE EMERGENCIA)****

Utiliza la tecnología de radar para monitorear tu velocidad y la distancia del vehículo que circula por delante. Emite advertencias visuales y auditivas para ayudarte a reducir tu velocidad en caso de ser necesario. También puede aplicar los frenos automáticamente si tú no respondes y así ayudarte a evitar una colisión o disminuir la gravedad del accidente en caso de que resulte inevitable.



INTELLIGENT BLIND SPOT WARNING (ALERTA INTELIGENTE DE PUNTO CIEGO)**

Si el sistema detecta a otro vehículo en el área de punto ciego, aparece un indicador en el pilar de la puerta del conductor o del copiloto y en la pantalla del Nissan Drive-Assist® Display. Si activas tu direccional, el indicador parpadea con un timbre de advertencia.



INTELLIGENT CROSS TRAFFIC ALERT (ALERTA INTELIGENTE DE TRÁFICO CRUZADO)***

Al ir en reversa para salir de un lugar de estacionamiento, este sistema monitorea la parte posterior del vehículo para advertirte sobre otros vehículos que no se alcanzan a ver y podrían cruzarse por detrás.

NISSAN INTELLIGENT MOBILITY



INTELLIGENT AROUND VIEW MONITOR (MONITOR INTELIGENTE DE VISIÓN PERIFÉRICA)

360 FORMAS DE ESTAR SIEMPRE ATENTO

La cámara de visión trasera es ideal cuando vas en reversa, pero cuando se trata de estacionarse, es bueno ver mucho más que sólo lo que está detrás de ti. **Intelligent Around View Monitor** (Monitor Inteligente de Visión Periférica) del nuevo Nissan Pathfinder® utiliza 4 cámaras para brindarte una visión virtual de 360°, con la posibilidad de seleccionar acercamientos del frente, de la parte posterior y de las vistas cercanas a la banqueta a través de una pantalla dividida que permite observarlo todo.

Intelligent Around View Monitor (Monitor Inteligente de Visión Periférica) no puede eliminar por completo los puntos ciegos y puede que no detecte todos los objetos. Consulta nivel de equipamiento y disponibilidad por versión con tu Distribuidor Autorizado Nissan o visítanos en Nissan.com.mx



RECEPTOR DE REMOLQUE



CASA DE CAMPAÑA



FAROS DE NIEBLA



TAPETES DE ALFOMBRA



PROTECTOR DE FASCIA TRASERA



BARRAS EN TOLDO

FAMILIA CON PERSONALIDAD

Conoce los **Accesorios Originales Nissan** que le dan un carácter único a cada viaje.



UN COLOR PARA CADA CAMINO



Blanco



Plata



Gris Oxford



Negro




Rojo



Azul Metálico

INTERIORES:

BEIGE



NEGRO



2017 | NISSAN PATHFINDER®

EQUIPAMIENTO	SENSE	ADVANCE	EXCLUSIVE	EXCLUSIVE 4WD
Interior				
Acabados color plata/tipo madera	-/-	-/-	-/-	-/-
Aire acondicionado automático y control de temperatura independiente para conductor y pasajero	*	*	*	*
Aire acondicionado trasero automático	*	*	*	*
Asiento eléctrico del conductor, deslizable, reclinable y con ajuste de altura, soporte lumbar manual/soporte lumbar eléctrico/con memorias	-/-/-	-/-/-	-/-/-	-/-/-
Asiento del pasajero manual, deslizable y reclinable/asiento eléctrico	-/-	-/-	-/-	-/-
Asientos de segunda fila - reclinables y deslizables 60/40, con plegado plano	*	*	*	*
Asientos de segunda fila con calefacción	-	-	*	*
Asientos de tercera fila - reclinables, con plegado plano	-	-	*	*
Asientos con piel/con calefacción y enfriamiento	-/-	-/-	-/-	-/-
Botón para apertura eléctrica de puerta trasera/función no touch	-/-	-/-	-/-	-/-
Consola central - compartimento central con función de descansabrazos y tomacorrientes de 12V (x4)	*	*	*	*
Consola superior con portales, luces para mapa	*	*	*	*
Cristal de privacidad (cristales traseros y en puerta trasera)	*	*	*	*
Cristales delanteros eléctricos, con apertura y cierre automático de un solo toque, activados después de retirar la llave, anticidentes, traseros sin la función de un solo toque	*	*	*	*
Espejo retrovisor antideslumbrante manual/antideslumbrante eléctrico y Home Link™ (Control universal de apertura de garage)	-/-	-/-	-/-	-/-
Gancho debajo de defensa frontal (lado pasajero)	*	*	*	*
Ganchos de carga en cajuela (8)	*	*	*	*
Luces de bienvenida	*	*	*	*
Memorias de ajuste en espejos laterales y posición de volante	-	-	*	*
Palanca de velocidades forrada con piel	*	*	*	*
Portavasos (10) y Portabotellas (6)	*	*	*	*
Sistema de audio AM/FM, RDS, SSV, BT, 2USB, 1DVD, MP3, pantalla de 8" 6 bocinas	*	-	-	*
Sistema de audio Bose® AM/FM, 1DVD, MP3, RDS, SSV, BT, SD, NAVI, 2 USB, Smartphone connectivity, pantalla de 8", 12 bocinas	-	*	*	*
Switch para cambios de Tracción Inteligente 4x4	-	-	*	*
Ventana trasera con función de desempañador y temporizador	*	*	*	*
Viseras con espejos de vanidad iluminados y extensiones	*	*	*	*
Volante con controles de audio (sensible a la velocidad), velocidad crucero, manos libres reconocimiento de voz y pantalla de instrumentos/Navegador/control crucero inteligente	-/-/-	-/-/-	-/-/-	-/-/-
Volante con controles de velocidad crucero inteligente (ICC)	-	-	*	*
Volante forrado con piel, ajuste de altura y profundidad/ajustes de volante eléctrico	-/-	-/-	-/-	-/-
Exterior				
Espejos laterales eléctricos, abatibles eléctricos, luces intermitentes/ con función desempañante/cámara de visión periférica	-/-/-	-/-/-	-/-/-	-/-/-
Faros con encendido y apagado automático (ligados al limpiaparabrisas delantero, sensibles a la luz) y Sistema automático de luces intermitentes (que se encienden en casos de emergencia) luces encendidas durante el día (Signature Lamps) LED	*	*	*	*
Faros LED	-	-	*	*
Faros de niebla delanteros	-	*	*	*
Limpiaparabrisas intermitente de velocidad variable sensibles a la velocidad	*	*	*	*
Limpiaparabrisas trasero intermitente (con rociador)	*	*	*	*
Quemacocos panorámico eléctrico	-	*	*	*
Rieles de carga en toldo	*	*	*	*
Soporte para remolque	-	-	-	*
Confort y tecnología				
Botón de encendido (Push Engine Start)	*	*	*	*
Cámara de visión trasera/Monitor Inteligente de Visión Periférica	-/-	-/-	-/-	-/-
Computadora de viaje (tacómetro, odómetro, pantalla de 4")	*	*	*	*
Monitor delantero de 8"/monitor delantero con pantalla sensible al tacto de 8"	-/-	-/-	-/-	-/-
Sensores de reversa (x4)	*	*	*	*
Sistema de entretenimiento con monitores independientes de 8" en cabeceras delanteras (DVD con entradas auxiliares, control remoto, 2 audífonos inalámbricos y entrada HDMI)	-	*	*	*
Sistema de llave Inteligente con función de apertura y cierre de puertas/apertura y cierre de cajuela	-/-	-/-	-/-	-/-
Encendido remoto del motor	-	-	*	*
Sistema de Monitoreo de Presión de Llantas (TPMS)	*	*	*	*
Sistema de Navegación con servidor de música y reconocimiento de voz	*	*	*	*
Nissan Connect™	*	*	*	*
Seguridad activa y pasiva				
Alarma con inmovilizador	*	*	*	*
Bolsas de aire frontales, laterales y tipo cortina (para las 3 filas)	*	*	*	*
Control de Ascenso en Pendientes (HSA)/Descenso en Pendientes (HDC)	-/-	-/-	-/-	-/-
Cinturones de seguridad delanteros de 3 puntos (conductor: tipo/ELR, copiloto: tipo AELR) (pretensionador y limitador de carga)	*	*	*	*
Cinturones de seguridad traseros de 3 puntos tipo AELR en 2da y 3er fila	*	*	*	*
Seguros automáticos	*	*	*	*
Sistema LATCH (ISO-FIX anclajes inferiores y correas para asientos de bebé) en segunda y tercera fila (solo en asiento derecho)	*	*	*	*
Alerta Inteligente de Tráfico Cruzado	-	-	*	*
Alerta Inteligente de Punto Ciego, Alerta Inteligente de Colisión Frontal, Frenado Inteligente de Emergencia	-	-	*	*

ESPECIFICACIONES	SENSE	ADVANCE	EXCLUSIVE	EXCLUSIVE 4WD
Motor				
				VQ35DE
Desplazamiento (L)				3.5
Número y disposición de cilindros				V6
Número de válvulas				24 (DOHC)
Potencia neta (hp @ rpm)				260 @ 6,400
Torque (lb-pie @ rpm)				240 @ 4,400
Relación de compresión (1)				10.3
Pistón, diámetro y carrera (mm)				95.5 x 81.4
Sistema de alimentación de combustible				Inyección electrónica secuencial multipunto
Sistema de encendido				Electrónico (ignición directa)
Transmisión				
Tipo				Xtronic® CVT
Relaciones de engranes				
Reversa				1,799
Relación final				5,577
Tracción Inteligente 4x4	-	-	-	*
Frenos				
Tipo				Sistema ABS en las 4 ruedas
Delanteros y traseros				Discos ventilados
Distribución Electrónica de Frenado (EBD)				*
Control Dinámico Vehicular (VDC)				*
Sistema de Dirección				
Dirección				Eléctrica sensible a la velocidad
Suspensión				
Delantera y trasera				Independiente con barra estabilizadora
Rines de aluminio (tamaño)				18" 20"
Llantas				P235/65 R18 P235/55 R20
Llanta de refacción				Temporal con kit de reparación
Dimensiones exteriores (mm)				
Largo				5,008
Ancho (no incluye espejos)				1,960
Alto (no incluye rieles)				1,768
Distancia al suelo				180
Distancia entre ejes				2,900
Entrevía delantera				1,670
Entrevía trasera				1,670
Peso (kg)				
Peso vehicular				1,978 2,062
Peso bruto vehicular				2,682
Rendimiento de combustible (km/L)*				
Ciudad				11.00 10.30
Carretera				16.10 17.80
Combinado				13.30 13.68
Capacidad del tanque de combustible (L)				73
Capacidad de arrastre (kg)				1,588 2,268

* Aplica - No aplica

*La información sobre rendimiento de combustible se refiere al valor que se obtuvo en condiciones controladas de laboratorio, que pueden no ser reproducibles ni obtenerse en condiciones y hábitos de manejo convencional, debido a condiciones climatológicas, combustible, condiciones topográficas y otros factores.

Nissan Mexicana, S.A. de C.V. se reserva el derecho de efectuar cualquier modificación sin previo aviso con respecto a colores, equipos o especificaciones detalladas en este folleto o descontinuar la producción de un modelo determinado. Los colores de los vehículos entregados podrán diferir ligeramente de los que figuran en este folleto. Las versiones aquí mostradas son las únicas aprobadas y certificadas por Nissan Mexicana, S.A. de C.V. para este modelo, conforme a las condiciones y requerimientos del mercado. Los accesorios mostrados en este catálogo se venden por separado. Consulta nivel de equipamiento y disponibilidad por versión con tu Distribuidor Autorizado Nissan.





10 RAZONES PARA ELEGIR EL NUEVO NISSAN PATHFINDER®

Motor VQ35DE 3.5L V6 260HP torque de 240lb-pie y transmisión Xtronic® CVT que evita pérdida de potencia

Intelligent Cruise Control (Control de Crucero Inteligente) y **Intelligent Forward Collision Warning** (Alerta Inteligente de Colisión Frontal)

Intelligent 4x4 (Tracción Inteligente 4X4) con 3 posiciones: 2WD, AUTO & LOCK

Bluetooth® con **reconocimiento de voz**, pantalla multi-touch de **8"** con **sistema de navegación**, controles de audio al volante y sistema de audio Bose® con **12 bocinas**

Bolsas de aire frontales, laterales y de tipo cortina hasta la tercera fila, sistema ISO-FIX, frenos ABS, EBD, VDC, HSA & HDC

Sistema de entretenimiento en segunda fila con monitores independientes de 8" en cabeceras delanteras con **audífonos inalámbricos**, control remoto, entrada auxiliar/USB/HDMI

Intelligent Around View Monitor (Monitor Inteligente de Visión Periférica) con 4 cámaras y **Moving Object Detection** (Detección de Objetos en Movimiento)

Asientos delanteros eléctricos con enfriamiento, calefacción, memoria y climatizador automático de 3 zonas

Apertura automática de cajuela con función **"No touch"**

Espejos laterales eléctricamente abatibles con luz direccional integrada y función desempañante

Consulta versiones disponibles en Nissan.com.mx

NISSAN INTELLIGENT MOBILITY

Intelligent Mobility guía todo lo que hacemos. Empleamos nuevas tecnologías para transformar nuestros vehículos de simples máquinas para viajar a compañeros de viaje. Juntos hacemos un trayecto más seguro, emocionante y conectado con lo que necesitas día a día. Ya sea con vehículos que te ayuden en la tarea de conducir o carreteras que carguen tu vehículo eléctrico a medida que conduces en ellas. Todo es parte de un futuro muy cercano. Un futuro que empieza a cobrar forma en el Nissan que conduces hoy.



Innovation that excites®