



**BMW maakt  
rijden geweldig**



# DE BMW 2 SERIE. COUPÉ EN CABRIO.

**BMW EFFICIENTDYNAMICS.**  
**MINDER EMISSIE. MEER VERMOGEN.**

## ONTDEK DE BMW 2 SERIE COUPÉ EN CABRIO.



## MEER OVER DE BMW 2 SERIE COUPÉ EN CABRIO.

**NIEUW**



**3 JAAR**  
BMW GARANTIE

Voor meer informatie over de BMW 2 Serie Coupé en Cabrio kunt u ons uiteraard ook bezoeken op onze internetsite [www.bmw.nl](http://www.bmw.nl). Of raadpleeg uw BMW dealer, hij is u graag van dienst en arrangeert met plezier een proefrit voor u. Daarnaast is er de nieuwe BMW Brochures app. Download de app op uw smartphone of tablet en ontdek de BMW 2 Serie in al zijn facetten.

## INNOVATIES EN TECHNIEK.



18 BMW EfficientDynamics



20 BMW Personal CoPilot  
21 BMW ConnectedDrive



22 Onderstel en veiligheid

## UITRUSTINGSMOGELIJKHEDEN.




24 Standaarduitvoering, Lines en Model M Sport



32 Andere uitrustingen



36 Carrosseriekleuren




38 Bekledingen, interieurlijsten/-kleuren  
en hemelbekledingen



40 Wielen en banden



41 Originele BMW accessoires



42 Technische gegevens



**ZIJN SPEL.  
ZIJN REGELS.**



## **PRIKKELEND ONCONVENTIONEEL.**

VARIABLE SPORT STEERING\* MET VOELBAAR DIRECTERE REACTIES II  
50:50-ASLASTVERDELING VOOR MAXIMALE WENDBAARHEID II MAXIMALE  
RIJDYNAMIEK IN COMPACT FORMAAT II SPORTIEF TOT IN PERFECTIE

\* Uitrusting als optie leverbaar.



## **SPECTACULAIR. VAN ALLE KANTEN.**

ICONISCH DESIGN II LANGGEREKTE MOTORKAP II MARKANTE,  
LICHT DALENDE DAKLIJN II LANGE WIELBASIS II VLOEIEND SILHOUET II  
ATLETISCHE SCHOUDERLIJN





## VANGT UW BLIK. EN LAAT U NIET MEER LOS.

ONWEERSTAANBARE BLIKVANGER DOOR KOPLAMPEN IN NIEUW,  
HEXAGONAAL DESIGN II BREDERE LUCHTINLATEN II SCHERPER  
VORMGEGEVEN NIERENGRILLE II SCHAAMTELOOS AANTREKKELIJK



## HET GEVOEL LEIDT. HET VERSTAND VOLGT.

ALLE BEDIENINGSELEMENTEN ERGONOMISCH OP BESTUURDER  
GERICHT || HOOGWAARDIG BEKLEED INTERIEUR || BMW CONNECTED DRIVE  
MET DRAADLOZE APPLE CARPLAY® VOORBEREIDING\*

\* Uitrustung als optie leverbaar.



## VOOR EXTRAVAGANTE INDIVIDUALISTEN.

EXPRESSIEVE ACHTERZIJDE MET GEACCENTUEERDE BREEDTE II  
LAGER OPTISCH ZWAARTEPUNT II AANGESCHERPT LICHTDESIGN II  
VOLLEDIG VERZINKBARE KAP VOOR MAXIMAAL CABRIO-KARAKTER



## BAANBREKEND.

**ÉÉN DING IS ZEKER: DEZE TWEE ZIJN ANDERS DAN ANDEREN.** VAN UITGESPROKEN SPORTIEF TOT OPWINDEND EN ZINNENPRIKKELEND, ZORGEN ZE ELKE RIT OPNIEUW VOOR EEN FASCINERENDE RIJBELEVING. MET EEN SPORTIEF DESIGN DAT AL BIJ STILSTAND BEWEGING UITSTRAALT EN EEN GEVOEL VAN GRENZELOZE VRIJHEID. MET EEN INTERIEUR DAT OVERTUIGT MET HOOGWAARDIGE MATERIALEN EN PERFECTE AFWERKING EN DANKZIJ DE NIEUWSTE INNOVATIES ZELFS INTUÏTIEF MET DE HELE WERELD VERBONDEN IS. ONTDEK LEIDERSCHAP. ONTDEK SPORTIVITEIT. **ONTDEK DE BMW 2 SERIE ALS COUPÉ EN CABRIO.**

www.bmw.nl/efficientdynamics

**MEER KRACHT,  
MINDER DORST.**

Meer vermogen uit 3 tot 12 cilinders. Weinig verbruik, veel beleving. De **BMW TwinPower Turbo motoren** bieden maximale dynamiek bij uitmuntende efficiency dankzij de nieuwste injectiesystemen, variabele vermogensregeling en doordachte turbotechnologie. Ongeacht of het een dieselmotor of benzinemotor betreft, ongeacht het aantal cilinders, de krachtbronnen van het BMW EfficientDynamics motoren-gamma zorgen voor een bijzonder temperamentvolle krachtontplooiing en een directe respons al vanaf lage toerentallen. Tegelijkertijd springen ze zuinig om met brandstof en houden ze de emissie beperkt. Dat is efficiënte dynamiek.

**MEER RIJPLEZIER,  
MINDER EMISSIE.**

**BMW EfficientDynamics** omvat niet alleen de aandrijving, maar ook het autoconcept als geheel en intelligent energiemanagement. Het is standaard op iedere BMW en draagt er met een hele reeks innovatieve technologieën aan bij dat de efficiëntie steeds verder toeneemt. Middels aerodynamica- en motorefficiëncymaatregelen, de toepassing van een lichtgewicht constructie, alsmede elektrische en hybride modellen is BMW erin geslaagd om de CO<sub>2</sub>-emissie van het modelprogramma significant te reduceren.

**MINDER GEWICHT,  
MEER DYNAMIEK.**

**BMW EfficientLightweight** staat voor minder gewicht dankzij een intelligente lichtgewicht constructie. Deze is doordacht tot in het kleinste detail: zo is de keuze van het materiaal mede afhankelijk van de plaats waarop het wordt toegepast. Voor elk onderdeel wordt het meest geschikte materiaal gebruikt. Met bijzonder lichte hightech-materialen zoals aluminium en carbon (met koolstofvezel versterkte kunststof) streeft **BMW EfficientLightweight** ernaar, zoveel mogelijk gewicht te besparen. Dat zorgt voor nog dynamischer rijeigenschappen, bij nog meer stabiliteit, veiligheid en comfort.



**DRIVING EXPERIENCE  
CONTROL INCLUSIEF  
ECO PRO MODUS.**

De Driving Experience Control biedt keuze uit het standaard rijprogramma COMFORT, de op efficiëntie gerichte ECO PRO Modus en de rijprogramma's SPORT en (uitrustingsafhankelijk) SPORT+, die een nog dynamischer rijstijl mogelijk maken. De ECO PRO Modus past de karakteristiek van het gaspedaal, de Steptronic transmissie (uitrustingsafhankelijk) en de verwarmings-/aircostrategie aan om het brandstofverbruik bij een bepaalde rijstijl zo efficiënt mogelijk te maken.

**STEPTRONIC TRANSMISSIE.**

De 8-traps Steptronic transmissie biedt bijzonder hoog schakel- en rijcomfort door zeer fijn op elkaar afgestemde overbrengingsverhoudingen met geminimaliseerde toerental-sprongen. Zo wordt aangenaam comfort gecombineerd met indrukwekkende dynamiek en een laag brandstofverbruik.

**AUTO START STOP FUNCTIE.**

De Auto Start Stop functie schakelt de motor van de BMW bij korte stops, bijvoorbeeld voor een rood verkeerslicht of in de file, automatisch uit en kan zo het brandstofverbruik reduceren. Zodra u de koppeling weer intrapt (handgeschakelde versnellingsbak) of uw voet van het rempedaal neemt (Steptronic transmissie), wordt de motor in een fractie van een seconde automatisch weer gestart.

**DE BMW 2 SERIE COUPÉ EN CABRIO:  
EFFICIËNT EN DYNAMISCH.**



**BMW 218i Coupé // Cabrio**

- BMW TwinPower Turbo 3-cilinder benzinemotor met een vermogen van 100 kW (136 pk) en 220 Nm koppel
- Acceleratie 0-100 km/h: 8,8 [8,9] s // 9,4 [9,6] s
- Topsnelheid: 210 [210] km/h // 207 [205] km/h
- Brandstofverbruik gemiddeld: 6,2-6,0 [5,9-5,7] l/100 km // 6,5-6,3 [6,3-6,1] l/100 km
- CO<sub>2</sub>-emissie gemiddeld: 140-137 [133-130] g/km // 148-144 [143-139] g/km

**BMW 220i Coupé // Cabrio**

- BMW TwinPower Turbo 4-cilinder benzinemotor met 135 kW (184 pk) en 270 Nm koppel
- Acceleratie 0-100 km/h: [7,2] s // [7,7] s
- Topsnelheid: [230] km/h // [226] km/h
- Brandstofverbruik gemiddeld: [5,9-5,8] l/100 km // [6,2-6,1] l/100 km
- CO<sub>2</sub>-emissie gemiddeld: [135-132] g/km // [142-139] g/km

**BMW 230i Coupé // Cabrio**

- BMW TwinPower Turbo 4-cilinder benzinemotor met 185 kW (252 pk) en 350 Nm koppel
- Acceleratie 0-100 km/h: [5,6] s // [5,9] s
- Topsnelheid: [250]<sup>1</sup> km/h // [250]<sup>1</sup> km/h
- Brandstofverbruik gemiddeld: [5,9-5,8] l/100 km // [6,3-6,2] l/100 km
- CO<sub>2</sub>-emissie gemiddeld: [135-132] g/km // [144-141] g/km

**BMW M240i Coupé // Cabrio / M240i xDrive Coupé // Cabrio**

- BMW M Performance TwinPower Turbo 6-cilinder-in-lijn benzinemotor met 250 kW (340 pk) en 500 Nm koppel
- Acceleratie 0-100 km/h: [4,6] s // [4,7] s
- Acceleratie 0-100 km/h xDrive: [4,4] s // [4,6] s
- Topsnelheid: [250]<sup>1</sup> km/h // [250]<sup>1</sup> km/h
- Topsnelheid xDrive: [250]<sup>1</sup> km/h // [250]<sup>1</sup> km/h
- Brandstofverbruik gemiddeld: [7,3] l/100 km // [7,6] l/100 km
- Brandstofverbruik gemiddeld xDrive: [7,8] l/100 km // [8,3] l/100 km
- CO<sub>2</sub>-emissie gemiddeld: [167] g/km // [172] g/km
- CO<sub>2</sub>-emissie gemiddeld xDrive: [178] g/km // [188] g/km

**BMW 218d Coupé // Cabrio**

- BMW TwinPower Turbo 4-cilinder dieselmotor met 110 kW (150 pk) en 320 Nm koppel
- Acceleratie 0-100 km/h: 8,5 [8,3] s // 9,0 [8,8] s
- Topsnelheid: 213 [213] km/h // 208 [205] km/h
- Brandstofverbruik gemiddeld: 4,7 [4,5-4,4] l/100 km // 5,1-5,0 [4,8-4,7] l/100 km
- CO<sub>2</sub>-emissie gemiddeld: 124-122 [119-116] g/km // 134-131 [127-123] g/km

**BMW 220d Coupé // Cabrio**

- BMW TwinPower Turbo 4-cilinder dieselmotor met 140 kW (190 pk) en 400 Nm koppel
- Acceleratie 0-100 km/h: 7,2 [7,1] s // 7,6 [7,5] s
- Topsnelheid: 230 [230] km/h // 225 [225] km/h
- Brandstofverbruik gemiddeld: 4,8-4,7 [4,6-4,5] l/100 km // 5,2-5,1 [4,8-4,7] l/100 km
- CO<sub>2</sub>-emissie gemiddeld: 127-124 [121-120] g/km // 136-133 [126-124] g/km

**BMW 220d xDrive Coupé**

- BMW TwinPower Turbo 4-cilinder dieselmotor met 140 kW (190 pk) en 400 Nm koppel
- Acceleratie 0-100 km/h: [7,0] s
- Topsnelheid: [225] km/h
- Brandstofverbruik gemiddeld: [5,1-5,0] l/100 km
- CO<sub>2</sub>-emissie gemiddeld: [135-132] g/km

**BMW 225d Coupé // Cabrio**

- BMW TwinPower Turbo 4-cilinder benzinemotor met 165 kW (224 pk) en 450 Nm koppel
- Acceleratie 0-100 km/h: [6,3] s // [6,5] s
- Topsnelheid: [243] km/h // [231] km/h
- Brandstofverbruik gemiddeld: [4,7-4,6] l/100 km // [5,0-4,8] l/100 km
- CO<sub>2</sub>-emissie gemiddeld: [124-121] g/km // [130-128] g/km

<sup>1</sup> Elektronisch begrensd.

Waarden tussen [ ] gelden voor uitvoeringen met Steptronic transmissie.

De hier vermelde waarden voor brandstofverbruik en CO<sub>2</sub>-emissie zijn vastgesteld op basis van de voorgeschreven meetprocedure VO (EU) 2007/715 in de versie die geldt voor typegoedkeuring van de auto. De waarden gelden voor modellen in standaarduitvoering en zijn afhankelijk van de gekozen wiel-/bandenmaat (de laagste waarde geldt telkens in combinatie met de standaard geleverde wielen, de hoogste voor optionele wielen). Andere extra-uitrustingen en de persoonlijke rijstijl kunnen deze waarden eveneens beïnvloeden. De waarden zijn reeds op basis van de nieuwe WLTP-testcyclus vastgesteld en voor een betere vergelijkbaarheid omgerekend naar NEDC. Bij deze modellen kunnen voor het berekenen van belastingen en andere voertuigerelateerde heffingen die (ook) rekening houden met de CO<sub>2</sub>-emissie andere dan de hier vermelde waarden gelden.

## BMW Personal CoPilot. By your side, when you decide.

### DE INNOVATIEVE ASSISTENTIE-SYSTEMEN VAN BMW.

Met BMW Personal CoPilot geniet u van optimaal comfort bij maximale veiligheid. Of het nu gaat om rijden, parkeren of zicht: de BMW Personal CoPilot bestuurdersassistentiesystemen zorgen in elke situatie voor betrouwbare ondersteuning. De modernste systemen zoals radar, ultrasoon geluid en camera's registreren de omgeving van de BMW op betrouwbare wijze en vormen de basis van intelligente bestuurdersassistentiesystemen. Naar wens geactiveerd of als hulp op de achtergrond – de BMW Personal CoPilot bestuurdersassistentiesystemen maken elke rit met uw BMW nog aangenamer en veiliger.

### AUTONOOM RIJDEN DICHTERBIJ DAN OOI.

Autonoom rijden is geen utopie meer, het is de toekomst. Over de hele wereld rijden al BMW Personal CoPilot testvoertuigen volledig onafhankelijk zonder tussenkomst van de bestuurder. Deze laten niet alleen op indrukwekkende wijze zien hoe onze mobiliteit in de nabije toekomst zal veranderen – ze zijn ook de volgende stap van BMW maakt rijden geweldig. Momenteel biedt BMW Personal CoPilot al een veelvoud aan intelligente deels-autonome assistenten, die de bestuurder naar wens in nagenoeg elke rijdsituatie actief ondersteunen en ontzorgen.

### EENVOUDIG PARKEREN.

Met de intelligente parkeerhulpsystemen van BMW Personal CoPilot wordt parkeren met uw BMW net zo'n groot plezier als ermee rijden. De Parking Assistant kijkt al tijdens het rijden of er geschikte parkeerplaatsen zijn en voert de parkeer manoeuvre vervolgens geheel of gedeeltelijk autonoom uit, afhankelijk van het BMW model. Deze autonomie gaat in de toekomst nog veel verder. Dan kan een BMW zelfs zonder chauffeur een parkeerplaats zoeken en zichzelf parkeren.

### ACTIVE CRUISE CONTROL MET STOP & GO-FUNCTIE.

De Active Cruise Control met Stop & Go-functie<sup>2,5,7</sup> inclusief Collision Warning met remfunctie houdt de door de bestuurder gewenste snelheid en afstand tot de voorligger aan. De BMW neemt het optrekken en afremmen over, waarbij de gekozen afstand zowel bij langzaam rijdend als bij stilstaand verkeer wordt aangehouden.

### PARKING ASSISTANT.

De Parking Assistant<sup>2,7</sup> assisteert bij het inparkeren parallel aan en haaks op de rijbaan. Daarvoor meet het systeem ook krappe parkeerplekken in parallelrichting op als u er met lage snelheid voorbij rijdt. Is een passende parkeerplek gevonden, dan neemt de Parking Assistant het sturen desgewenst van u over. U hoeft alleen nog maar te schakelen, gas te geven en te remmen.

### DRIVING ASSISTANT.

De Driving Assistant<sup>2,6,7</sup> combineert de systemen Lane Departure Warning en Collision Warning. De systemen Collision Warning en Pedestrian Warning met City-remfunctie waarschuwen tussen 10 en 60 km/h voor dreigende aanrijdingen met voertuigen of voetgangers en grijpen bij acuut gevaar zelfs in door automatisch te remmen. Vanaf ca. 70 km/h waarschuwt de Lane Departure Warning bij ongewild verlaten van de rijstrook met een licht trillen van het stuur.

## DE BMW 2 SERIE COUPÉ EN CABRIO: VERBONDEN MET DE HELE WERELD.

## BMW ConnectedDrive. Uw intelligente netwerk onderweg.

Innovaties en techniek 20 | 21

### MEER DAN 20 JAAR VERBONDEN.

Altijd op weg naar de toekomst: al in de jaren negentig van de vorige eeuw begon BMW met verbonden mobiliteit. In 2004 volgde met de vast in de BMW geïntegreerde SIM-kaart een volgende mijlpaal op weg naar de digitale toekomst. De eerste online-diensten en Google Services volgden, evenals innovatieve weergavesystemen zoals het BMW Head-Up Display. Daarbij staan steeds de wensen van de BMW rijder centraal: als eerste premium autofabrikant maakt BMW het mogelijk om diensten heel flexibel zowel in de auto als op de computer thuis via de BMW ConnectedDrive Store te bestellen en te betalen. En met de introductie van BMW Connected en de Open Mobility Cloud zet BMW een volgende stap in de richting van mobiliteit van de toekomst.

### MEER DAN 20 DIENSTEN IN DE BMW CONNECTED DRIVE STORE.

De uitrusting ConnectedDrive Services vormt de toegang tot de digitale wereld van BMW. Maak onderweg gebruik van apps in de auto zoals nieuws, weerbericht, Office of online zoeken, en blijf zo op elk moment optimaal geïnformeerd. ConnectedDrive Services vormt het basispakket om andere digitale diensten zoals de Personal Assistant Service of Online Entertainment via de ConnectedDrive Store te kunnen bestellen – altijd, overal, eenvoudig en flexibel.

### MET BMW CONNECTED 24/7 ZONDER OMWEGEN VERBONDEN.

Zijn de portieren van mijn BMW daadwerkelijk vergrendeld, wanneer moet ik van kantoor vertrekken om op tijd te zijn voor het diner bij dat uitstekende Italiaanse restaurant en hoe kom ik daar? De BMW Connected App kan u als uw persoonlijke mobiliteitsassistent bij al deze vragen heel eenvoudig helpen. Hiermee bent u direct met uw BMW verbonden en heeft u voor en tijdens de rit toegang tot talrijke functies die uw reis eenvoudiger en comfortabeler maken.

### ONLINE ENTERTAINMENT.

Beluister uw favoriete muziek, waar u ook bent. Klassiek op de snelweg, jazz in de spits en pop bij het cruisen. Met Online Entertainment<sup>1,2</sup> streamt u onbeperkt en direct via de in de BMW geïntegreerde SIM-kaart tot wel 30 miljoen songs van de BMW muziekpartners Deezer en Napster. De looptijd bedraagt een jaar.

### PERSONAL ASSISTANT SERVICE.

Schijnt morgen de zon in Rome? Wanneer vertrekt mijn vlucht? En waar is het beste restaurant van de stad? De Personal Assistant Service<sup>2,3</sup> staat onderweg voor u klaar en geeft antwoord op deze en andere vragen met één druk op de knop – individueel, persoonlijk en snel. Waar u zich ook bevindt, wat u ook nodig heeft. De looptijd bedraagt drie jaar.

### APPLE CARPLAY® VOORBEREIDING.

U wilt in uw BMW de functies van uw iPhone niet missen en hem bedienen zoals u gewend bent? Met de Apple CarPlay<sup>® 2,4,7</sup>-voorbereiding heeft u draadloos toegang tot telefonie, iMessage, WhatsApp, Tuneln, Spotify en Apple Music. Via de spraaksturingtoets op het stuur kunt u de Apple-spraakassistent Siri gebruiken.

<sup>1</sup> Voorwaarde zijn de uitrustingen ConnectedDrive Services en navigatiesysteem Professional.  
<sup>2</sup> Uitrusting als optie leverbaar.  
<sup>3</sup> Voorwaarde voor gebruik is de uitrusting ConnectedDrive Services (in Nederland standaard).  
<sup>4</sup> Compatibiliteit en functie-omvang van Apple CarPlay<sup>®</sup> zijn afhankelijk van het modeljaar van de iPhone<sup>®</sup> en de daarop geïnstalleerde softwareversie. Wanneer de Apple CarPlay<sup>®</sup>-voorbereiding wordt gebruikt, worden bepaalde gegevens van de auto doorgezonden. De

verdere verwerking van deze gegevens valt onder de verantwoordelijkheid van de fabrikant van de mobiele telefoon.  
<sup>5</sup> Uitsluitend leverbaar in combinatie met Steptronic transmissie.  
<sup>6</sup> De werking van het systeem kan in het donker en bij mist beperkt zijn.  
<sup>7</sup> Uitsluitend leverbaar in combinatie met andere extra-uitrustingen.

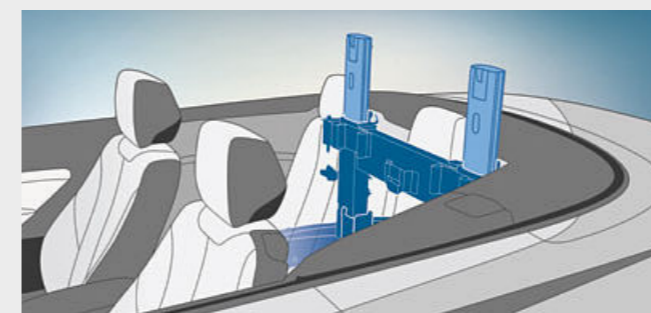


De **achterwielaandrijving** vormt de basis voor de voor BMW zo kenmerkende stuurprecisie, wendbaarheid en sportieve rijeigenschappen. Hij maakt een van aandrijfinvloeden vrije, fijngevoelige besturing evenals een ideale 50:50 gewichtsverdeling over beide assen mogelijk. Die zorgt voor goede tractie en hoge spoorstabiliteit in bochten.

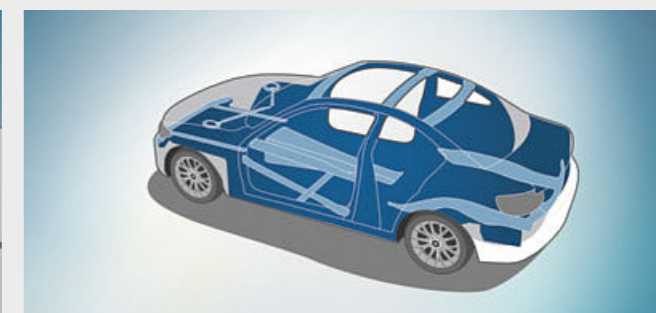
De intelligente **BMW xDrive vierwielaandrijving** verdeelt de aandrijfkraft traploos en variabel optimaal over voor- en achterwielen – voor extra tractie, rijdynamiek en rijveiligheid in elke situatie op de weg. Voor nog betere wendbaarheid voorkomt de elektronisch geregelde krachtverdeling ook een onder- en oversturen in bochten.

Een ideale **gewichtsverdeling van 50:50** over voor- en achteras is een van de garanties voor hoge spoorstabiliteit, dynamische handling en nauwkeurige stureigenschappen. Daarnaast zorgen een lager zwaartepunt van de auto evenals korte overhangen van de carrosserie voor een verdere verbetering van de rij-eigenschappen.

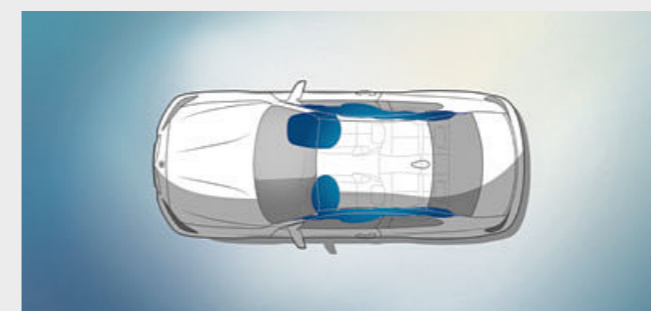
De **Dynamische Stabiliteits Controle (DSC)** met uitgebreide omvang herkent een neiging tot slippen of blokkeren van de wielen evenals een neiging tot onder- of oversturen en stabiliseert de auto direct. Tot de uitgebreide omvang behoren Cornering Brake Control (CBC), Hill Start Assist en Dynamic Brake Control, droogremmen en Brake Stand-by. Voor nog sportiever rijden staat de subfunctie Dynamische Tractie Controle (DTC) een verhoogde wielslip van de aangedreven wielen toe.



■ Het **rolbeugelsysteem**<sup>1</sup> achter de achterste hoofdsteunen vormt samen met de in het voorruitframe geïntegreerde rolbeugel de 'veiligheidskooi'. Bij een ongeval schuiven de achter de achterste hoofdsteunen verzonken rolbeugels in een fractie van een seconde uit en verbeteren de bescherming van het hoofd bij over-de-kop-slaan aanzienlijk – en zorgen zo voor extra veiligheid.



■ Het **inzittendencompartment** biedt door de functionele constructie met specifiek verlopende draagbalken en verbindingen evenals gerichte toepassing van zeer sterke materialen optimale passieve veiligheid in geval van een aanrijding tegen de voorzijde, de achterzijde of de flank.



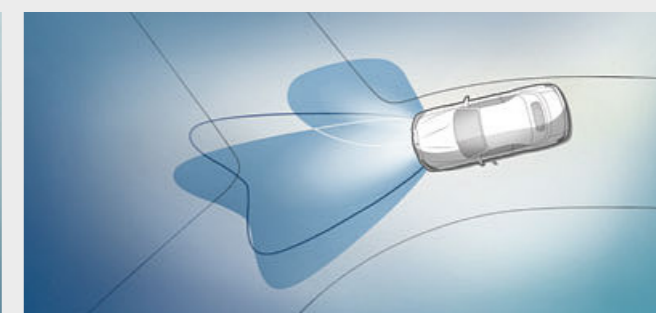
■ De frontairbags voor bestuurder en voorpassagier, evenals de gordijnairbags<sup>2</sup> en de in de rugleuning van de voorstoelen geïntegreerde zij-airbags zijn onderdeel van de optimaal op elkaar afgestemde veiligheidscomponenten in een BMW en bieden gerichte bescherming bij een aanrijding.



■ Het **bandenspanningsweergavesysteem** informeert de bestuurder doorlopend over de exacte spanning van de banden en waarschuwt automatisch bij drukverlies. Daarvoor registreert het systeem via een sensor de waarden voor elke band en stuurt die gegevens draadloos door naar een regeleenheid. Op die manier geeft het bandenspanningsweergavesysteem zowel geleidelijk als snel drukverlies weer.



■ Na een ongeval is snel handelen cruciaal. De **Emergency Call**<sup>3</sup> schakelt hulp in en kan in kritieke situaties levensreddend zijn. Middels deze functie brengt de BMW automatisch een verbinding tot stand met de speciaal opgeleide medewerkers van het BMW Callcenter, die u en uw passagiers in uw eigen taal telefonisch ondersteunen tot er hulp ter plaatse is, en geeft voor de hulpverleners belangrijke informatie door.



□ De **adaptieve LED-koplampen** omvatten dim- en grootlicht, evenals richtingaanwijzers in full-LED-technologie. Verder omvat deze uitrusting BMW Selective Beam (antiverblindings-grootlichtassistent), hoekverlichting, dagrijverlichting en adaptieve bochtverlichting met variabele lichtregeling voor een optimale verlichting van de rijbaan en beter zicht in het donker.

<sup>1</sup> Uitsluitend voor BMW 2 Serie Cabrio.

<sup>2</sup> Gordijnairbags alleen op BMW 2 Serie Coupé.

<sup>3</sup> De Emergency Call wordt in bepaalde landen niet doorgeschakeld naar het BMW Callcenter maar rechtstreeks naar het lokale alarmnummer.

# BMW 2 SERIE COUPÉ EN BMW 2 SERIE CABRIO.

De BMW 2 Serie heeft standaard al vele praktische en comfortabele uitrustingen aan boord. Op deze pagina ziet u een selectie. Zie voor de volledige standaard- en extra-uitrusting de officiële prijslijst.



■ In de naar de bestuurder gerichte cockpit zijn alle bedieningselementen overzichtelijk geordend. Voor een aangenaam klimaat zorgt de airconditioning met microfilter en recirculatie-functie.

■ De standaardstoelen in stof Move Anthrazit zijn handmatig meervoudig verstelbaar voor een optimale zitpositie.

## De BMW 2 Serie Coupé en Cabrio zijn standaard uitgerust met onder meer:

- 16-inch lichtmetalen BMW wielen in V-spaak styling 378
- LED-koplampen en LED-mistlampen
- met leder bekleed multifunctioneel stuur
- automatische airconditioning met 1-zoneregeling
- BMW radio Professional



□ Lichtmetalen BMW wielen in Y-spaak styling 380, 7 J x 17 inch met bandenmaat 205/50 R 17.

# MODEL LUXURY LINE.

Uitrustingsmogelijkheden 24 | 25

■ Standaarduitrusting □ Extra-uitrusting



■ Het met leder beklede multifunctionele sportstuur met sieralement in Perlganz Chrom zorgt in combinatie met de interieurlijsten in edelhoutuitvoering Finition Stream met accentlijst in Perlganz Chrom voor een elegant accent.

□ De sportstoelen, hier afgebeeld in de optionele lederen bekleding Dakota Cognac, geven extra steun dankzij de verhoogde zijwangen.

■ Lichtmetalen BMW wielen in dubbelspaak styling 724, uitgevoerd in Ferricgrau, hoogglans gepolijst, 7,5 J x 17 inch, bandenmaat 225/45 R 17.

## De exterieuruitrusting van Model Luxury Line:

- BMW nierengrille met twee keer elf exclusief vormgegeven verticale spijlen in hoogglans chroom
- voorbumper met specifieke designelementen in hoogglans chroom
- 17-inch lichtmetalen BMW wielen in dubbelspaak styling 724
- 18-inch lichtmetalen BMW wielen in V-spaak styling 387 met bredere achterbanden (vraag uw BMW dealer naar de andere mogelijkheden)
- Chrome Line Exterior
- achterbumper met specifieke accentlijst in hoogglans chroom
- sierstuk uitlaateindpijp hoogglans verchromd

## De interieuruitrusting van Model Luxury Line:

- dorpellijsten in aluminium met BMW opschrift
- bekleding in leder Dakota Oyster met accent in Oyster dunkel (vraag uw BMW dealer naar de andere mogelijkheden)
- met leder bekleed multifunctioneel sportstuur
- autosleutel met applicatie in Perlganz Chrom
- middenarmsteun voor, verschuifbaar
- stiknaad over bovenste deel van het dashboard
- interieurlijsten in edelhoutuitvoering Finition Stream met accentlijst in Perlganz Chrom
- lichtpakket
- ambianceverlichting in kleur varieerbaar (oranje of wit)

# MODEL SPORT LINE.

■ Standaarduitrusting □ Extra-uitrusting



■ De sportieve ambiance wordt versterkt door de interieurlijsten in Schwarz hoogglans met accentlijst in Korallrot matt.



□ De sportstoelen met de perfect bij Model Sport Line passende bekleding in Leder Dakota Schwarz met accent in Rot.

## De exterieuruitrusting van Model Sport Line:

- BMW nierengrille met twee keer acht verticale spijlen in hoogglans zwart
- voorbumper met specifieke designelementen in hoogglans zwart
- 17-inch lichtmetalen BMW wielen in dubbelspaak styling 725
- 18-inch lichtmetalen BMW wielen in dubbelspaak styling 384 met bredere achterbanden (vraag uw BMW dealer naar de andere mogelijkheden)
- buitenspiegelkappen naar keuze in hoogglans zwart of in carrosseriekleur
- achterbumper met specifieke accentlijst in hoogglans zwart
- sierstuk uitlaateindpijp zwart verchromd

## De interieuruitrusting van Model Sport Line:

- dorpellijsten in aluminium met opschrift BMW
- sportstoelen voor bestuurder en voorpassagier
- bekleding in stof Corner Anthrazit met accent in Grau of Rot
- bekleding in Leder Dakota Korallrot met accent in Schwarz (vraag uw BMW dealer naar de andere mogelijkheden)
- met leder bekleed multifunctioneel sportstuur met naar keuze rood of zwart stiksels
- autosleutel met rode applicatie
- snelheidsmeter en toerenteller met chrono-kalibrering
- stiknaad over bovenste deel van het dashboard
- interieurlijsten in Schwarz hoogglans met accentlijst in Korallrot matt
- interieurlijsten in edelhoutuitvoering Finline Pur met accentlijst in Perglanz Chrom (vraag uw BMW dealer naar de andere mogelijkheden)
- ambianceverlichting in kleur varieerbaar (oranje of wit)
- lichtpakket
- Driving Experience Control met aanvullend rijprogramma SPORT+



■ Lichtmetalen BMW wielen in dubbelspaak styling 725, uitgevoerd in Bicolor Jetblack, 7,5 J x 18 inch met bandenmaat 225/45 R 17.



□ Lichtmetalen BMW wielen in dubbelspaak styling 384, uitgevoerd in Bicolor Jetblack, met bredere achterbanden, voor 7,5 J x 18 inch met bandenmaat 225/40 R 18, achter 8 J x 18 inch met bandenmaat 245/35 R 18.



■ Bij het openen van het portier springt de aluminium dorpellijst met opschrift BMW direct in het oog.

powered by 

■ Standaarduitrusting □ Extra-uitrusting



■ Het met leder beklede, multifunctionele M stuur ondersteunt samen met de interieurlijsten in Aluminium Hexagon met accentlijst in Schwarz hoogglans de sportieve dynamiek.



□ De sportstoelen in de optionele lederen bekleding Dakota Schwarz met contrasterende stiknaden in Blau, zijn een discrete verwijzing naar het blauw in de letter M.

## De exterieuruitrusting van Model M Sport:

- M Aerodynamicapaket met specifieke voorbumper, dorpelverbreeders en achterbumper met diffusorinzet in Dark Shadow metallic
- BMW nierengrille met twee keer acht exclusief vormgegeven verticale spijlen, voorzijde spijlen in hoogglans zwart
- LED-mistlampen voor
- 17-inch lichtmetalen M wielen in dubbelspaak styling 460 M
- 18-inch lichtmetalen M wielen in dubbelspaak styling 719 M Jetblack (vraag uw BMW dealer naar de andere mogelijkheden)
- M sportonderstel
- adaptief M onderstel
- BMW Individual hoogglans Shadow Line
- M logo op de flanken
- sierstuk uitlaateindpijp hoogglans verchromd
- exclusieve carrosseriekleur Estoril Blau metallic (vraag uw BMW dealer naar de andere mogelijkheden)

## De interieuruitrusting van Model M Sport:


- M dorpellijsten, M voetsteun, kneepad rechts in de voetenruimte aan bestuurderszijde
- sportstoelen voor bestuurder en voorpassagier
- bekleding in stof/Alcantara-combinatie Hexagon Anthrazit (vraag uw BMW dealer naar de andere mogelijkheden)
- met leder bekleed M stuur
- autosleutel met applicatie in Estoril Blau
- middenarmsteun voor, verschuifbaar
- BMW Individual hemelbekleding Anthrazit (voor Coupé)
- instrumentencombinatie met snelheidsmeter en toerenteller voorzien van chrono-kalibrering
- stiknaad over bovenste deel van het dashboard
- sierpaneel van de middenconsole met exclusieve verchromde sierlijst
- interieurlijsten in Aluminium Hexagon met accentlijst in Blau matt
- interieurlijsten in edelhoutuitvoering Finition Pur met accentlijst in Periglans Chrom (vraag uw BMW dealer naar de andere mogelijkheden)
- verkorte schakelpook met M logo (in combinatie met handgeschakelde versnellingsbak)
- Driving Experience Control met aanvullend rijprogramma SPORT+
- ambienteverlichting in kleur varieerbaar (oranjerood of wit)




■ Lichtmetalen M wielen in dubbelspaak styling 460 M, met bredere achterbanden, voor 7,5 J x 17 inch met bandenmaat 225/45 R 17, achter 8 J x 17 inch met bandenmaat 245/40 R 17.



□ Lichtmetalen M wielen in dubbelspaak styling 719 M, uitgevoerd in Bicolor Jetblack, met bredere achterbanden, voor 7,5 J x 18 inch met bandenmaat 225/40 R 18, achter 8 J x 18 inch met bandenmaat 245/35 R 18.




□ De M veiligheidsgordels met gordelspanners en spankrachtbegrenzers zijn voorzien van een verfijnd, ingeweven accent in de kenmerkende BMW M kleuren.



■ Bij het openen van het portier springt de in aluminium uitgevoerde M dorpellijst direct in het oog.

# DE BMW M240i.

Indrukwekkende rijdynamiek en een echt autosportgevoel zijn kenmerkend voor een M Performance model zoals de M240i. Zijn BMW M Performance TwinPower Turbo 6-cilinder-in-lijn benzinemotor maakt indruk met een onmiskenbaar sportieve sound. Hij levert een adembenemende 250 kW (340 pk) en beantwoordt daarmee de vraag naar nog meer vermogen. Bovendien houdt een geoptimaliseerd koelsysteem rekening met het hogere vermogen. Een verlaagd, optioneel leverbaar adaptief M onderstel met variabele demperinstelling en nog sportievere veer- en demperkarakteristiek, een direct reagerende Variable Sport Steering en het M sportremsysteem brengen dit vermogen stabiel en precies over op de weg. Het M Aerodynamicapakket zorgt er tegelijkertijd voor dat de sportiviteit van de BMW ook visueel tot uitdrukking komt. Het omvat een specifieke voorbumper met vergrote luchtinlaten, dorpelverbreeders en een specifieke achterbumper met diffusorinzet. De markante uitlaateindpijpen zijn uitgevoerd in donker chroom. De M240i staat op 18-inch lichtmetalen wielen in exclusief M design. In het interieur nemen bestuurder en voorpassagier plaats op comfortabele sportstoelen die bovendien een uitstekende zijdelingse steun bieden. Het met leder beklede M stuurwiel met contrasterende stiknaden biedt optimale grip en is uitgerust met toetsen voor de bediening van diverse autofuncties. Specifieke interieurlijsten verwijzen naar het sportieve potentieel van deze BMW.



Met het M Aerodynamicapakket kon de aerodynamica nog verder worden geoptimaliseerd. Het M Aerodynamicapakket bestaat uit een specifieke voorbumper met vergrote luchtinlaten, dorpelverbreeders en een achterbumper met diffusorinzet. De uitlaateindpijpen zijn uitgevoerd in donker chroom.



De instrumentencombinatie met chrono-kalibrering en info-display stelt niet alleen alle rij-relevante informatie overzichtelijk voor, het verhoogt ook de voorpret doordat bij het starten het krachtige M240i opschrift verschijnt.

Zie voor de volledige standaard- en extra-uitrusting de officiële prijslijst.

■ Standaarduitrusting □ Extra-uitrusting



□ De adaptieve LED-koplampen omvatten dim- en grootlicht, evenals richtingaanwijzers in full-LED-technologie. Verder omvat deze uitrusting BMW Selective Beam (antiverblindings-grootlichtassistent), hoekverlichting, dagrijverlichting en adaptieve bochtverlichting met variabele lichtregeling voor een optimale verlichting van de rijbaan en beter zicht in het donker.



■ Van de dagrijverlichting tot het dim- en grootlicht van de LED-koplampen: alle verlichtingsfuncties maken gebruik van duurzame, energiezuinige LED-technologie. De sportief lage koplampen zijn voorzien van automatische lichthoogteregeling en verbeteren de veiligheid in het donker en bij slechte weersomstandigheden met voortreffelijke verlichting en een op daglicht gelijkende lichtkleur.



■ De LED-mistlampen zorgen met een helder, op daglicht gelijkend licht voor beter zicht en meer veiligheid bij slechte weersomstandigheden.



■ De buitenspiegelkappen zijn in hoogglans zwart<sup>1</sup> uitgevoerd in plaats van in carrosseriekleur. Zo onderstrepen ze de sportieve uitstraling en creëren ze een individueel verschijningsbeeld.



□ Bij de uitrusting Chrome Line Exterior zijn de raamschichtafdekkingen van de zijruiten voor en achter, de sierlijsten op de A-stijlen en de sierlijst van het afdepaneel van de cabriokap in hoogglans chroom uitgevoerd. Het exterieur van de BMW krijgt hierdoor een bijzonder stijlvolle uitstraling.



□ Het elektrisch bediende glazen dak<sup>2</sup> met schuif- en kantelfunctie, zonnescherm, inklemebeveiliging en comfortopening en -sluiting via de afstandsbediening/sleutel en de aantipfunctie maakt een individueel regelbare luchtstroom en daarmee een aangenaam klimaat in het interieur mogelijk. De geïntegreerde, automatisch uitschuivende windgeleider voorkomt daarbij tocht en storend windgeruis en biedt zo meer comfort.



■ Het windscherm<sup>3</sup> beschermt bestuurder en voorpassagier effectief tegen tocht en storende luchtwervelingen bij hogere snelheden. Is hij niet nodig, dan is hij in een handomdraai in te vouwen en zeer compact op te bergen dankzij de inklapbare zijdelen.



□ De uitrusting Comfort Access biedt toegang tot uw BMW via de portieren en de bagageklep, zonder dat u de sleutel ter hand hoeft te nemen. U hoeft de sleutel alleen maar bij u te hebben, bijvoorbeeld in uw broekzak of koffer. Om de auto te openen hoeft u vervolgens alleen maar de portiergreep of de toets van de bagageklep aan te raken.



■ Het opbergpakket biedt tal van extra opbergmogelijkheden inclusief bevestigingsogen in de bagageruimte.



□ De trekhaak met afneembare kogelkop maakt het mogelijk om een aanhanger te trekken en is voorzien van een aanhangerstabiliteitscontrole.<sup>4</sup>



■ De cabriokap zorgt voor een duidelijke reductie van geluiden in het interieur en isoleert bovendien uitstekend tegen de kou. De kap is zowel aan binnen- als aan buitenzijde hoogwaardig afgewerkt. De elektrisch bediende kap kan zelfs tijdens het rijden met een snelheid tot 50 km/h volledig automatisch worden geopend en gesloten.

<sup>1</sup> Uitsluitend leverbaar in combinatie met Model Sport Line.

<sup>2</sup> Uitsluitend leverbaar voor BMW 2 Serie Coupé.

<sup>3</sup> Uitsluitend voor BMW 2 Serie Cabrio.

<sup>4</sup> Het totaalgewicht van de aanhanger mag het maximaal toelaatbaar aanhangergewicht niet overschrijden.

Zie voor de volledige standaard- en extra-uitrusting de officiële prijslijst.

■ Standaarduitrusting □ Extra-uitrusting



□ De Active Cruise Control met Stop & Go-functie<sup>1</sup> houdt de ingestelde snelheid en afstand tot de voorligger aan.



□ De sportstoelen voor bestuurder en voorpassagier bieden optimale zijdelingse steun dankzij de hogere zijwangen en de handmatig verstelbare dijbeensteun. Bovendien zijn zowel zitdiepte als zithoek handmatig in te stellen, de leuningbreedte verstelt u elektrisch.



□ De Comfort telefoonvoorbereiding met draadloze oplaadmogelijkheid<sup>4</sup> omvat een dock met draadloze oplaadfunctie en extra USB-aansluitingen. Aansluiting op de dakantenne zorgt voor optimale ontvangst van het mobiele telefoonverkeer. Via Bluetooth kunnen twee mobiele telefoons en een audiospeler tegelijk worden aangesloten. De uitrusting wordt gecombineerd met Bluetooth Office en een WLAN Hotspot-voorbereiding.



■ Door de rugleuning van de achterbank neer te klappen ontstaat een praktische doorlaadopening<sup>5</sup> van 450 mm breed en 246 mm hoog, waarmee u lange voorwerpen zoals sportuitrusting probleemloos kunt vervoeren. De achterzijde van de rugleuning dient daarbij als stabiele ondergrond. Een ontgrendelingsmogelijkheid op afstand achterin zorgt voor extra gemak bij de bediening.



□ Het BMW navigatiesysteem Professional inclusief 8,8-inch LCD-kleurendisplay en BMW radio Professional met DVD-speler beschikt onder andere over een USB-interface, driedimensionale kaartweergave en 20 GB geheugen. Alle functies zijn intuïtief te bedienen met de iDrive Touch Controller of via het touchscreen. Kaarten-updates voor Nederland zijn drie jaar lang kosteloos verkrijgbaar.<sup>2</sup>



□ Instrumentenpaneel met uitgebreide omvang, met onder meer een Info Display voor weergave van navigatieaanwijzingen en bedieningsmeldingen.<sup>3</sup>



□ Het multifunctionele stuur maakt het mogelijk om functies van (uitrustingsafhankelijk) telefoon, spraaksturing, audio en de handmatige Speed Limiter te bedienen.



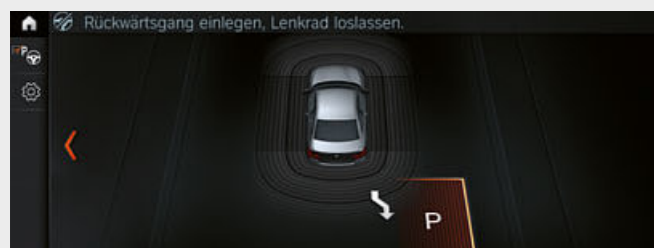
□ De 8-traps Steptronic Sport transmissie maakt bijzonder sportief schakelen mogelijk. Zowel automatisch als handmatig met de schakel-paddles of transmissiehendel.




□ Het HiFi-luidsprekersysteem Harman Kardon met in de bagageruimte een externe versterker van 360 watt bestaat uit 12 luidsprekers inclusief twee centrale bassen.



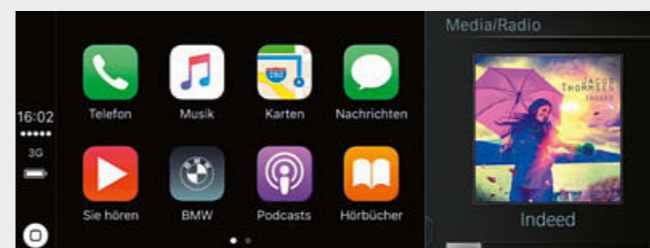
□ De automatische airconditioning met 2-zoneregeling en automatische temperatuurregeling is voor bestuurder en voorpassagier individueel regelbaar. Het systeem omvat uitstroomopeningen achterin, automatische recirculatieregeling (AUC), actieve-koolstofilter, condens- en zonnensensor alsmede automatische omschakeling tussen witte dag- en oranje nachtverlichting van het display.



□ De Parking Assistant<sup>3</sup> assisteert bij het inparkeren parallel aan en haaks op de rijbaan. Daarvoor meet het systeem ook krappe parkeerplekken in parallelrichting op als u er met lage snelheid voorbij rijdt. Is een passende parkeerplek gevonden, dan neemt de Parking Assistant het sturen desgewenst van u over. U hoeft alleen nog maar te schakelen, gas te geven en te remmen.



□ De achteruitrijcamera maakt betere oriëntatie mogelijk bij het achteruitrijden in parkeersituaties en bij een snelheid van minder dan 15 km/h. Hiermee wordt het gebied achter de BMW overzichtelijk op het Control Display weergegeven voor de bestuurder. Interactieve koerslijnen voor afstand en draaicirkel ondersteunen de bestuurder bij het manoeuvreren, obstakels worden met gekleurde vlakken weergegeven.



□ U wilt in uw BMW de functies van uw iPhone niet missen en hem bedienen zoals u gewend bent? Met de Apple CarPlay<sup>6</sup> voorbereiding<sup>6</sup> heeft u draadloos toegang tot telefonie, iMessage, WhatsApp, Tuneln, Spotify of Apple Music via het Control Display, middels de gebruikelijke iOS-bediening. Via de spraaksturingtoets op het stuur kunt u de Apple spraakassistent Siri gebruiken. De looptijd bedraagt drie jaar.



□ Neem via uw tablet deel aan videoconferenties of stream de laatste aflevering van uw favoriete serie op uw smartphone. De Hotspot<sup>7</sup> brengt u met LTE-snelheid (beschikbaarheid netwerkafhankelijk) online via de in de BMW ingebouwde SIM-kaart. Zo kunnen u en uw medereizigers tegelijk surfen op maximaal tien eindapparaten.

<sup>1</sup> Uitsluitend leverbaar in combinatie met Steptronic transmissie.

<sup>2</sup> In het kader van BMW ConnectedDrive actualiseert het systeem automatisch gedurende drie jaar tot vier keer per jaar het in uw navigatiesysteem aanwezige kaartmateriaal voor Nederland.

<sup>3</sup> Uitsluitend leverbaar in combinatie met andere extra-uitrustingen.

<sup>4</sup> Inductief opladen volgens Qi-standaard mogelijk voor geschikte mobiele telefoons. Voor bepaalde smartphones zonder inductieve oplaadfunctie volgens Qi-standaard zijn speciale oplaadhoeken verkrijgbaar als origineel BMW accessoire.

<sup>5</sup> Doorlaadopening uitsluitend voor Cabrio. Rugleuning Coupé deelbaar in 40:20:40.

<sup>6</sup> Compatibiliteit en functie-omvang van Apple CarPlay<sup>®</sup> zijn afhankelijk van het modeljaar van de iPhone<sup>®</sup> en de daarop geïnstalleerde softwareversie. Wanneer de Apple CarPlay<sup>®</sup> voorbereiding wordt gebruikt, worden bepaalde gegevens van de auto doorgezonden. De verdere verwerking van deze gegevens valt onder de verantwoordelijkheid van de fabrikant van de mobiele telefoon.

<sup>7</sup> De WLAN-hotspot vormt de voorwaarde voor gebruik van internet in de auto met maximale LTE-standaard. Voor het gebruik ervan worden kosten in rekening gebracht.

# CARROSSERIEKLEUREN.

Zie voor de volledige standaard- en extra-uitrusting de officiële prijslijst.


■ Standaarduitrusting □ Extra-uitrusting



■ Uni 668 Schwarz<sup>1</sup>



■ Uni 300 Alpinweiß<sup>3</sup>




□ Metallic 475 Black Sapphire<sup>4</sup>




□ Metallic A96 Mineralweiß<sup>4</sup>



□ Metallic A83 Glaciersilber<sup>1</sup>



□ Metallic C1X Sunset Orange<sup>4</sup>




□ Metallic B39 Mineralgrau<sup>4</sup>




□ Metallic C16 Long Beach Blau<sup>5</sup>



□ Metallic A75 Melbourne Rot<sup>1,4</sup>



□ Metallic C1R Seaside Blue<sup>1</sup>



□ Metallic B45 Estoril Blau<sup>2</sup>

## MODEL M SPORT.

**[ Kleurkaarten ]** Op deze en volgende pagina's vindt u de kleuren en materialen voor de BMW 2 Serie Coupé en Cabrio. Laat de combinaties van uw voorkeur op u inwerken of vergelijk de diverse mogelijkheden. De kleurkaarten geven u een eerste indruk. De ervaring leert dat kleuren en materialen in druk niet altijd natuurgetrouw kunnen worden weergegeven. Wij adviseren u dan ook om uw keuze te bespreken met uw BMW dealer. Hij toont u graag de originele kleurstenen, adviseert u met plezier over de combinatiemogelijkheden en heeft een actuele prijslijst voor u klaarliggen.

**[ BMW Configurator ]** Alvast een voorproefje? U kunt uw eigen BMW 2 Serie Coupé en Cabrio, met alle actuele motoren, kleuren en uitrustingen, ook samenstellen met de BMW Configurator op [www.bmw.nl](http://www.bmw.nl).

<sup>1</sup> Niet leverbaar voor BMW M240i en M240i xDrive.

<sup>2</sup> Exclusief leverbaar voor Model M Sport.

<sup>3</sup> Ook zonder meerprijs leverbaar voor Model M Sport.

<sup>4</sup> Ook als optie leverbaar voor Model M Sport.

<sup>5</sup> Uitsluitend leverbaar voor BMW M240i en M240i xDrive.

# BEKLEDINGEN, INTERIEURLIJSTEN/-KLEUREN EN HEMELBEKLEDINGEN.

Zie voor de volledige standaard- en extra-uitrusting de officiële prijslijst.

■ Standaarduitrusting □ Extra-uitrusting

## STOF

Leverbaar voor




■ Basis

**Stof Move**  
BDAT Anthrazit<sup>1</sup>



□ Basis  
■ Model Sport Line  
□ Model M Sport

**Stof Corner**  
CCL1 Anthrazit met  
accent Grau




■ Model Sport Line

**Stof Corner**  
CCL2 Anthrazit met  
accent Rot


## STOF-LEDER-COMBINATIE

Leverbaar voor



■ Model M Sport

**Stof-Alcantara-  
combinatie**  
**Hexagon**  
HAAT Anthrazit



□ Basis  
□ Model Sport Line

**Stof-leder-  
combinatie**  
**Breeze**  
CBAT Anthrazit,  
interieurkleur  
Schwarz

## LEDER

Leverbaar voor



□ Basis  
■ Luxury Line  
□ Model Sport Line  
□ Model M Sport

**Leder Dakota**  
LCLZ Schwarz met  
exclusief stiksel,  
interieurkleur  
Schwarz



□ Basis  
■ Luxury Line  
□ Model Sport Line  
□ Model M Sport

**Leder Dakota**  
LCOM Oyster,  
accent Oyster  
dunkel, interieur-  
kleur Schwarz




□ Basis  
■ Luxury Line  
□ Model Sport Line  
□ Model M Sport

**Leder Dakota**  
LCL9 Oyster,  
accent Oyster  
dunkel, interieur-  
kleur Oyster




□ Model Sport Line  
□ Model M Sport

**Leder Dakota**  
LCL5 Korallrot met  
accent Schwarz




□ Model Sport Line

**Leder Dakota**  
LCL3 Schwarz met  
accent Rot



□ Basis  
■ Luxury Line  
□ Model Sport Line  
□ Model M Sport

**Leder Dakota**  
LCRY Cognac met  
accent Braun,  
interieurkleur  
Schwarz



□ Model M Sport

**Leder Dakota**  
LCNL Schwarz,  
contraststiksel Blau

## INTERIEURLIJSTEN

Leverbaar voor




■ Basis

4CG Satinsilber  
matt




□ Basis  
■ Model Sport Line  
■ Model M Sport

4LU Schwarz  
hoogglans met  
accentlijst Perlglanz  
Chrom




■ Model Sport Line

4LV Schwarz  
hoogglans met  
accentlijst Korallrot  
matt




□ Basis  
■ Luxury Line  
□ Model Sport Line  
■ Model M Sport

4FT Aluminium  
Längsschliff fein met  
accentlijst Schwarz  
hoogglans




□ Basis  
■ Luxury Line  
□ Model Sport Line  
■ Model M Sport

4LS Aluminium  
Längsschliff fein,  
accentlijst Perlglanz  
Chrom




■ Model M Sport

4WG Aluminium  
Hexagon met  
accentlijst Schwarz  
hoogglans



■ Model M Sport

4WF Aluminium  
Hexagon met  
accentlijst  
Blau matt



4MC Carbon Fibre  
open porie,  
accentlijst Schwarz  
hoogglans<sup>3,4</sup>

## INTERIEURLIJSTEN

Leverbaar voor




□ Basis  
■ Luxury Line  
□ Model Sport Line  
□ Model M Sport

4LR Edelhoutuit-  
voering Fineline  
Stream, accentlijst  
Perlglanz Chrom


## INTERIEURKLEUREN

Leverbaar voor



□ Basis  
■ Luxury Line  
□ Model Sport Line  
□ Model M Sport

Schwarz



□ Basis  
□ Luxury Line  
□ Model Sport Line  
□ Model M Sport

Oyster


## CABRIOKAPKLEUREN

Leverbaar voor




■ Basis  
■ Luxury Line  
■ Model Sport Line  
■ Model M Sport

Schwarz<sup>2</sup>



□ Basis  
□ Luxury Line  
□ Model Sport Line  
□ Model M Sport

3YA Anthrazit  
Silbereffekt<sup>2</sup>



□ Basis  
□ Luxury Line  
□ Model Sport Line  
□ Model M Sport

3YF Braun  
Silbereffekt<sup>2</sup>

De interieurkleur is afhankelijk van de gekozen bekledingskleur.

<sup>1</sup> Uitsluitend leverbaar in combinatie met standaardstoelen.

<sup>2</sup> Uitsluitend voor BMW 2 Serie Cabrio.

<sup>3</sup> Uitsluitend leverbaar voor BMW M240i en M240i xDrive.

<sup>4</sup> Uitrusting als optie leverbaar.

## WIELEN EN BANDEN.

Zie voor de volledige standaard- en extra-uitrusting de officiële prijslijst.



□ Lichtmetalen BMW wielen in sterspaak styling 376, 7 J x 16 inch met bandenmaat 205/55 R 16.



■ Lichtmetalen BMW wielen in V-spaak styling 378, 7 J x 16 inch met bandenmaat 205/55 R 16.



□ Lichtmetalen BMW wielen in sterspaak styling 379, uitgevoerd in Orbitgrau, hoogglans gepolijst, 7,5 J x 17 inch met bandenmaat 225/45 R 17.



□ Lichtmetalen BMW wielen in dubbelspaak styling 655, 7,5 J x 17 inch met bandenmaat 225/45 R 17.



■ Lichtmetalen BMW wielen in dubbelspaak styling 725, uitgevoerd in Bicolor Jetblack<sup>3</sup>, 7,5 J x 18 inch met bandenmaat 225/45 R 17.



□ Lichtmetalen BMW wielen in Y-spaak styling 380, 7 J x 17 inch met bandenmaat 205/50 R 17.



□ Lichtmetalen BMW wielen in dubbelspaak styling 384, uitgevoerd in Bicolor Jetblack, met bredere achterbanden, voor 7,5 J x 18 inch met bandenmaat 225/40 R 18, achter 8 J x 18 inch met bandenmaat 245/35 R 18.



□ Lichtmetalen M wielen in dubbelspaak styling 719 M, uitgevoerd in Ceriumgrau matt<sup>2</sup>, met bredere achterbanden, voor 7,5 J x 18 inch met bandenmaat 225/40 R 18, achter 8 J x 18 inch met bandenmaat 245/35 R 18.



□ Lichtmetalen M wielen in dubbelspaak styling 719 M, uitgevoerd in Jetblack<sup>1</sup>, met bredere achterbanden, voor 7,5 J x 18 inch met bandenmaat 225/40 R 18, achter 8 J x 18 inch met bandenmaat 245/35 R 18.

## ORIGINELE BMW ACCESSOIRES.

Uitrustingsmogelijkheden 40 | 41

■ Standaarduitrusting □ Extra-uitrusting ○ Origineel BMW accessoire



○ De moderne BMW dakbox in Schwarz met zijpanelen in Titan-silber heeft een inhoud van 420 liter en past op alle BMW dakdraagsystemen. Door het tweezijdige openingssysteem met drievoudige centrale vergrendeling aan beide kanten kan hij eenvoudig worden beladen en diefstalremmend worden afgesloten.




○ Lichtmetalen BMW wielen in sterspaak styling 660, uitgevoerd in Bicolor Orbitgrau, hoogglans gepolijst, met bredere achterbanden en noodloopeigenschappen, voor 7,5 J x 19 inch met bandenmaat 225/35 R 19 88Y XL, achter 8 J x 19 inch met bandenmaat 245/30 R 19 89Y XL.




○ De kledingbeugel is eenvoudig aan de apart verkrijgbare basisdrager vast te klikken. Bovendien is de hanger ook buiten de BMW te gebruiken, zodat kleding gemakkelijk naar bijvoorbeeld kantoor of hotelkamer is mee te nemen.



○ Allweather automatten Sport in zwart/rood, passend bij Model Sport Line. Beschermen de voetenruimtes voorin tegen vuil en nattigheid.



○ Het sleuteletui van hoogwaardig leder beschermt uw BMW autosleutel tegen krassen, vuil en per ongeluk indrukken van de toetsen. In zwart/blauw perfect passend bij Model M Sport.



○ In- en uitstappen was nog nooit zo stoer. Bij het openen van de portieren projecteren de LED-projectors in de deuren 1 van de 4 te selecteren logo's op de grond. Bijvoorbeeld uw bedrijfslogo.



○ Voorgevormde mat voor de bagageruimte. De robuuste antislipmat beschermt de bagageruimte tegen vuil en nattigheid. In zwart/rood, passend bij het interieur.

<sup>1</sup> Uitsluitend leverbaar in combinatie met Model M Sport.

<sup>2</sup> Uitsluitend leverbaar voor BMW M240i en M240i xDrive.

<sup>3</sup> Uitsluitend leverbaar in combinatie met Model Sport Line.

## BMW 2 SERIE COUPÉ

### TECHNISCHE GEGEVENS.

		218i	220i	230i	M240i M240i xDrive	218d	220d 220d xDrive	225d
<b>Gewicht en inhoud</b>								
Ledig gewicht <sup>1</sup>	kg	1420 [1440]	[1480]	[1505]	[1565]	1495 [1515]	1505 [1530]	[1550]
Ledig gewicht (xDrive) <sup>1</sup>	kg	–	–	–	[1615]	–	[1605]	–
Toelaatbaar totaalgewicht	kg	1850 [1870]	[1910]	[1935]	[1995]	1930 [1950]	1945 [1965]	[1985]
Toelaatbaar totaalgewicht (xDrive)	kg	–	–	–	[2050]	–	[2040]	–
Laadvermogen	kg	505 [505]	[505]	[505]	[505]	510 [510]	515 [510]	[510]
Laadvermogen (xDrive)	kg	–	–	–	[510]	–	[510]	–
Toelaatbaar aanhangergewicht ongeremd	kg	680 [680]	[680]	[715]	–	715 [715]	725 [725]	[740]
Toelaatbaar aanhangergewicht ongeremd (xDrive)	kg	–	–	–	–	–	[750]	–
Toelaatbaar aanhangergewicht geremd bij een maximale hellingshoek van 12%/8%	kg	1300/1500 [1300/1500]	[1500/1500]	[1500/1500]	–	1500/1500 [1500/1500]	1500/1500 [1500/1500]	[1500/1500]
Toelaatbaar aanhangergewicht geremd bij een maximale hellingshoek van 12%/8% (xDrive)	kg	–	–	–	–	–	[1500/1500]	–
Inhoud bagageruimte		390	390	390	390	390	390	390

### Motor<sup>2,4</sup>

		3/4	4/4	4/4	6/4	4/4	4/4	4/4
Cilinders/kleppen per cilinder		3/4	4/4	4/4	6/4	4/4	4/4	4/4
Cilinderinhoud	cm <sup>3</sup>	1499	1998	1998	2998	1995	1995	1995
Max. vermogen/toerental	kW (pk)/1/min	100 (136)/4400	135 (184)/5000	185 (252)/5200	250 (340)/5500	110 (150)/4000	140 (190)/4000	165 (224)/4400
Max. koppel/ toerental	Nm/1/min	220/1250–4300	270/1350–4600	350/1450–4800	500/1520–4500	320/1500–3000	400/1750–2500	450/1500–3000

### Krachtoverbrenging

Aandrijfwijze	achterwielen	achterwielen	achterwielen	achterwielen/ voor- en achterwielen	achterwielen	achterwielen/ voor- en achterwielen	achterwielen
Standaardtransmissie	6-versnellingsbak handgeschakeld	8-traps Steptronic	8-traps Steptronic Sport	8-traps Steptronic Sport	6-versnellingsbak handgeschakeld	6-versnellingsbak handgeschakeld	8-traps Steptronic Sport
Standaardtransmissie (xDrive)	–	–	–	8-traps Steptronic Sport	–	8-traps Steptronic Sport	–

### Rijprestaties<sup>2,4</sup>

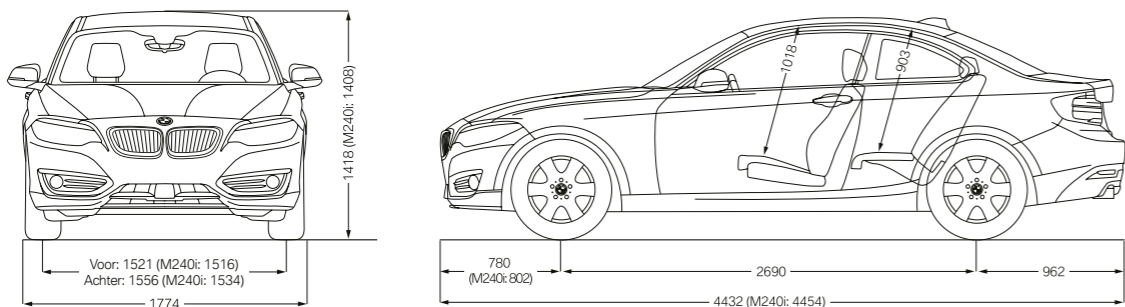
	km/h	210 [210]	[230]	[250] <sup>5</sup>	[250] <sup>5</sup>	213 [213]	230 [230]	[243]
Topsnelheid	km/h	210 [210]	[230]	[250] <sup>5</sup>	[250] <sup>5</sup>	213 [213]	230 [230]	[243]
Topsnelheid (xDrive)	km/h	–	–	–	[250] <sup>5</sup>	–	[225]	–
Acceleratie 0–100 km/h	s	8,8 [8,9]	[7,2]	[5,6]	[4,6]	8,5 [8,3]	7,2 [7,1]	[6,3]
Acceleratie 0–100 km/h (xDrive)	s	–	–	–	[4,4]	–	[7,0]	–

### Verbruik en emissie<sup>2,3,4</sup>

	l/100 km	7,4 [7,2–7,0]	[7,3–7,2]	[7,3–7,2]	[9,3]	5,4 [5,3–5,1]	5,6–5,5 [5,3–5,2]	[5,5–5,4]
Verbruik binnen bebouwde kom	l/100 km	7,4 [7,2–7,0]	[7,3–7,2]	[7,3–7,2]	[9,3]	5,4 [5,3–5,1]	5,6–5,5 [5,3–5,2]	[5,5–5,4]
Verbruik binnen bebouwde kom (xDrive)	l/100 km	–	–	–	[9,9]	–	[6,0–5,8]	–
Verbruik buiten bebouwde kom	l/100 km	5,4–5,2 [5,1–5,0]	[5,1–4,9]	[5,2–4,9]	[6,2]	4,1–4,0 [4,2–4,0]	4,4–4,3 [4,2–4,1]	[4,2–4,1]
Verbruik buiten bebouwde kom (xDrive)	l/100 km	–	–	–	[6,6]	–	[4,7–4,6]	–
Verbruik gemiddeld	l/100 km	6,2–6,0 [5,9–5,7]	[5,9–5,8]	[5,9–5,8]	[7,3]	4,7 [4,5–4,4]	4,8–4,7 [4,6–4,5]	[4,7–4,6]
Verbruik gemiddeld (xDrive)	l/100 km	–	–	–	[7,8]	–	[5,1–5,0]	–
Emissienorm (typegoedkeuring)		EU6d-temp	[EU6d-temp]	[EU6d-temp]	[EU6d-temp]	EU6c [EU6d-temp]	EU6c [EU6d-temp]	[EU6c]
CO <sub>2</sub> -emissie gemiddeld	g/km	140–137 [133–130]	[135–132]	[135–132]	[167]	124–122 [119–116]	127–124 [121–120]	[124–121]
CO <sub>2</sub> -emissie gemiddeld (xDrive)	g/km	–	–	–	[178]	–	[135–132]	–
Tankinhoud, ca.	l	52	52	52	52	52	52	52

### Wielen en banden

Bandenmaat	205/55 R16 V	205/55 R16 V	205/50 R17 V	225/40 ZR18 Y / 245/35 ZR18 Y	205/55 R16 V	205/55 R16 V	205/50 R17 Y
Wielmaat	7J x 16	7J x 16	7J x 17	7,5J x 18 / 8J x 18	7J x 16	7J x 16	7J x 17
Materiaal	lichtmetaal	lichtmetaal	lichtmetaal	lichtmetaal	lichtmetaal	lichtmetaal	lichtmetaal



Alle afmetingen in de technische tekeningen in millimeter.

<sup>1</sup> Fabrieksofgave. De RDW-gewichten liggen 100 kg lager. Ledig gewicht geldt voor modellen in standaarduitvoering. In het leeggewicht is rekening gehouden met een voor 90% volle tank en 75 kg voor de bestuurder. Extra-uitrustingen en accessoires kunnen dit gewicht verhogen, het laadvermogen en, bij invloed op de aerodynamica, de topsnelheid veranderen.

<sup>2</sup> De hier vermelde waarden voor vermogen, rijprestaties, verbruik en CO<sub>2</sub>-emissie gelden voor uitvoeringen met standaardtransmissie. Waarden tussen [ ] gelden voor uitvoeringen met Steptronic transmissie.

<sup>3</sup> De hier vermelde waarden voor brandstofverbruik en CO<sub>2</sub>-emissie zijn vastgesteld op basis van de voorgeschreven meetprocedure VO (EU) 2007/715 in de versie die geldt voor typegoedkeuring van de auto. De waarden gelden voor modellen in standaarduitvoering en zijn afhankelijk van de gekozen wiel-/bandenmaat (de laagste waarde geldt telkens in combinatie met de standaard geleverde wielen, de hoogste voor optionele wielen). Andere extra-uitrustingen en de persoonlijke rijstijl kunnen deze waarden eveneens

## BMW 2 SERIE CABRIO

### TECHNISCHE GEGEVENS.

		218i	220i	230i	M240i M240i xDrive	218d	220d	225d
<b>Gewicht en inhoud</b>								
Ledig gewicht <sup>1</sup>	kg	1575 [1595]	[1615]	[1650]	[1710]	1640 [1660]	1660 [1675]	[1700]
Ledig gewicht (xDrive) <sup>1</sup>	kg	–	–	–	[1760]	–	–	–
Toelaatbaar totaalgewicht	kg	1965 [1985]	[2010]	[2020]	[2060]	2015 [2035]	2035 [2055]	[2060]
Toelaatbaar totaalgewicht (xDrive)	kg	–	–	–	[2110]	–	–	–
Laadvermogen	kg	465 [465]	[470]	[445]	[425]	450 [450]	450 [455]	[435]
Laadvermogen (xDrive)	kg	–	–	–	[425]	–	–	–
Toelaatbaar aanhangergewicht ongeremd	kg	750 [750]	[750]	[750]	–	750 [750]	750 [750]	[750]
Toelaatbaar aanhangergewicht ongeremd (xDrive)	kg	–	–	–	–	–	–	–
Toelaatbaar aanhangergewicht geremd bij een maximale hellingshoek van 12%/8%	kg	1300/1500 [1300/1500]	[1500/1500]	[1500/1500]	–	1500/1500 [1500/1500]	1500/1500 [1500/1500]	[1500/1500]
Toelaatbaar aanhangergewicht geremd bij een maximale hellingshoek van 12%/8% (xDrive)	kg	–	–	–	–	–	–	–
Inhoud bagageruimte		280–335	280–335	280–335	280–335	280–335	280–335	280–335

### Motor<sup>2,4</sup>

		3/4	4/4	4/4	6/4	4/4	4/4	4/4
Cilinders/kleppen per cilinder		3/4	4/4	4/4	6/4	4/4	4/4	4/4
Cilinderinhoud	cm <sup>3</sup>	1499	1998	1998	2998	1995	1995	1995
Max. vermogen/toerental	kW (pk)/1/min	100 (136)/4400	135 (184)/5000	185 (252)/5200	250 (340)/5500	110 (150)/4000	140 (190)/4000	165 (224)/4400
Max. koppel/ toerental	Nm/1/min	220/1250–4300	270/1350–4600	350/1450–4800	500/1520–4500	320/1500–3000	400/1750–2500	450/1500–3000

### Krachtoverbrenging

Aandrijfwijze	achterwielen	achterwielen	achterwielen	achterwielen/ voor- en achterwielen	achterwielen	achterwielen	achterwielen
Standaardtransmissie	6-versnellingsbak handgeschakeld	8-traps Steptronic	8-traps Steptronic Sport	8-traps Steptronic Sport	6-versnellingsbak handgeschakeld	6-versnellingsbak handgeschakeld	8-traps Steptronic Sport
Standaardtransmissie (xDrive)	–	–	–	8-traps Steptronic Sport	–	–	–

### Rijprestaties<sup>2,4</sup>

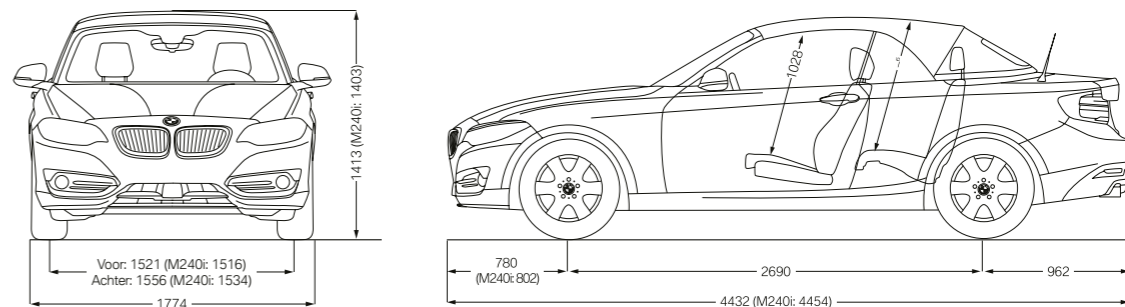
	km/h	207 [205]	[226]	[250] <sup>5</sup>	[250] <sup>5</sup>	208 [205]	225 [225]	[231]
Topsnelheid	km/h	207 [205]	[226]	[250] <sup>5</sup>	[250] <sup>5</sup>	208 [205]	225 [225]	[231]
Topsnelheid (xDrive)	km/h	–	–	–	[250] <sup>5</sup>	–	–	–
Acceleratie 0–100 km/h	s	9,4 [9,6]	[7,7]	[5,9]	[4,7]	9,0 [8,8]	7,6 [7,5]	[6,5]
Acceleratie 0–100 km/h (xDrive)	s	–	–	–	[4,6]	–	–	–

### Verbruik en emissie<sup>2,3,4</sup>

	l/100 km	8,1–7,8 [7,6–7,4]	[7,2–7,1]	[7,6–7,4]	[9,8]	5,8–5,7 [5,5–5,3]	5,9–5,8 [5,4]	[5,7–5,6]
Verbruik binnen bebouwde kom	l/100 km	8,1–7,8 [7,6–7,4]	[7,2–7,1]	[7,6–7,4]	[9,8]	5,8–5,7 [5,5–5,3]	5,9–5,8 [5,4]	[5,7–5,6]
Verbruik binnen bebouwde kom (xDrive)	l/100 km	–	–	–	[10,6]	–	–	–
Verbruik buiten bebouwde kom	l/100 km	5,6–5,5 [5,5–5,4]	[5,7–5,5]	[5,6–5,4]	[6,3]	4,7–4,6 [4,5–4,3]	4,8–4,6 [4,4–4,3]	[4,5–4,4]
Verbruik buiten bebouwde kom (xDrive)	l/100 km	–	–	–	[6,9]	–	–	–
Verbruik gemiddeld	l/100 km	6,5–6,3 [6,3–6,1]	[6,2–6,1]	[6,3–6,2]	[7,6]	5,1–5,0 [4,8–4,7]	5,2–5,1 [4,8–4,7]	[5,0–4,8]
Verbruik gemiddeld (xDrive)	l/100 km	–	–	–	[8,3]	–	–	–
Emissienorm (typegoedkeuring)		EU6d-temp	[EU6d-temp]	[EU6d-temp]	[EU6d-temp]	EU6c [EU6d-temp]	EU6c [EU6d-temp]	[EU6c]
CO <sub>2</sub> -emissie gemiddeld	g/km	148–144 [143–139]	[142–139]	[144–141]	[172]	134–131 [127–123]	136–133 [126–124]	[130–128]
CO <sub>2</sub> -emissie gemiddeld (xDrive)	g/km	–	–	–	[188]	–	–	–
Tankinhoud, ca.	l	52	52	52	52	52	52	52

### Wielen en banden

Bandenmaat	205/55 R16 H	205/55 R16 W	205/50 R17 Y	225/40 ZR18 Y / 245/35 ZR18 Y	205/55 R16 V	205/55 R16 W	205/50 R17 Y
Wielmaat	7J x 16	7J x 16	7J x 17	7,5J x 18 / 8J x 18	7J x 16	7J x 16	7J x 17
Materiaal	lichtmetaal	lichtmetaal	lichtmetaal	lichtmetaal	lichtmetaal	lichtmetaal	lichtmetaal



beïnvloeden. De waarden zijn reeds op basis van de nieuwe WLTP-testcyclus berekend en voor een betere vergelijkbaarheid omgerekend naar NEDC. Bij het berekenen van belastingen en andere voertuigerelateerde heffingen die (ook) rekening houden met de CO<sub>2</sub>-emissie kunnen andere dan de hier vermelde waarden gelden.

<sup>4</sup> De bij de benzinemotoren vermelde waarden voor vermogen, rijprestaties en verbruik gelden bij gebruik van een brandstofkwaliteit van RON 98. Gegevens over het verbruik hebben betrekking op gebruik met referentiebrandstof volgens VO (EU) 2007/715. De benzinemotoren zijn geschikt voor een brandstofkwaliteit van RON 91 en hoger, met een maximaal ethanolaandeel van 10 % (E10). Het gebruik van een brandstofkwaliteit van RON 95 wordt aangeraden.

<sup>5</sup> Elektronisch begrensd.

**BMW M240i COUPÉ:**

M Performance TwinPower Turbo 6-cilinder-in-lijn benzinemotor met 250 kW (340 pk), 18-inch lichtmetalen M wielen in dubbelspaak styling 719 M Jetblack, carrosseriekleur Sunset Orange metallic, bekleding in leder Dakota Schwarz, interieurlijsten in Aluminium Hexagon met accentlijst in Schwarz hoogglans.

**BMW 230i CABRIO MET MODEL LUXURY LINE:**

BMW TwinPower Turbo 4-cilinder benzinemotor met 185 kW (252 pk), 17-inch lichtmetalen BMW wielen in dubbelspaak styling 724, uitgevoerd in Ferricgrau, hoogglans gepolijst, carrosseriekleur Seaside Blue metallic, bekleding in leder Dakota Cognac met accent in Braun, interieurlijsten in edelhoutuitvoering Finition Stream met accentlijst in Perlglanz Chrom.

Deze brochure behandelt de Nederlandse versies. De afgebeelde uitvoeringen bevatten deels opties die niet tot de standaarduitrusting behoren. In andere lidstaten van de Europese Unie zijn, op grond van onder meer wettelijke bepalingen, afwijkingen mogelijk van de hier beschreven uitvoeringen en uitrustingen, in standaard- en/of optionele specificaties. Sommige uitvoeringen kunnen achteraf niet in dezelfde mate als andere uitvoeringen worden aangepast of worden voorzien van accessoires. Raadpleeg altijd uw BMW dealer over de door hem aangeboden uitvoeringsconfiguraties en de aanpassings- en uitbreidingsmogelijkheden daarvan. Wijzigingen in constructie en/ of uitrusting en/of mogelijkheden, alsmede drukfouten, voorbehouden.  
Stand: maart 2019.

© BMW AG, München/Duitsland. Nadruk, geheel of gedeeltelijk, uitsluitend met schriftelijke toestemming van BMW AG, München.

4 11 002 054 65 1 2019 BC. Gedrukt in Duitsland 2019.

