

BMW 6 Serie Coupé  
BMW 6 Serie Cabrio



BMW maakt  
rijden geweldig

[www.bmw.nl](http://www.bmw.nl)



# BMW 6 SERIE COUPÉ EN CABRIO

STATEMENT TEGEN ALLEDAAGSHEID



Gran Turismo in zijn mooiste vorm.



Rijplezier zichtbaar gemaakt.

Het einde van een reis is slechts het begin van een nieuwe.



De aarde draait niet voor niets om de zon.





U vindt ook dat er niets boven open rijden gaat? Dan hebt u de BMW 6 Serie Cabrio nog niet met gesloten kap gezien.





## We hebben zo veel mogelijk geïnvesteerd.

BMW maakt rijden geweldig. Dat is het indrukwekkende resultaat van de technische hoogstandjes van onze ingenieurs, waarbij altijd één element centraal staat: uw rijplezier. Onze innovatieve techniek gaat echter verder dan alleen een hoog motorvermogen. In deze traditie past de inmiddels meervoudig onderscheiden BMW EfficientDynamics technologie. Daartoe behoren onder meer de emissieloze waterstofaandrijving Hydrogen en binnenkort ook BMW ActiveHybrid, een intelligente combinatie van verbrandings- en elektromotor. Vandaag de dag beschikt iedere BMW standaard over EfficientDynamics-technieken, die dynamiek en rijplezier vergroten en tegelijkertijd brandstofverbruik en CO<sub>2</sub>-emissie beduidend reduceren.

### High Precision Injection

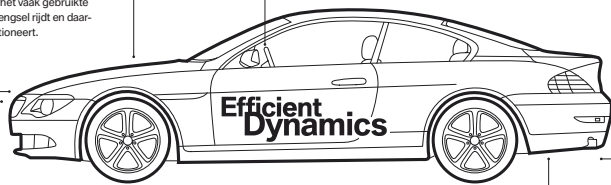
Bij deze nieuwste generatie directe benzine-inspuiting zijn de piezo-injectoren dicht bij de bougies geplaatst. Daar spuiten ze de brandstof onder hoge druk en met uiterste precisie in de verbrandingsruimte. Door de centrale plaatsing van de injectoren wordt slechts een deel van de verbrandingsruimte met een gemakkelijk ontsteekbaar benzine-luchtmengsel gevuld. Dit zorgt ervoor dat de motor in het vaak gebruikte deellastbereik op een arm mengsel rijdt en daarmee bijzonder efficiënt functioneert.

### Valvetronic

Bij de benzinemotoren met Valvetronic kan de lichthoogte van de inlaatklep- en draaicilinder aanzienlijk verbeterd en het brandstofverbruik beduidend vermindert.

### Schakelindicator

Op tijd de juiste versnelling: één van de meest effectieve en eenvoudige mogelijkheden om brandstof te besparen. De schakelindicator (aanduiding ideale versnellingskeuze; uitsluitend voor uitvoeringen met handgeschakelde versnellingsbak) adviseert u een hogere of lagere versnelling als deze een gunstiger brandstofverbruik mocht opleveren. Het systeem past de keuze aan uw rijstijl aan.



### Luchtcleperegeling

De motorkoeling met lucht veroorzaakt een hogere luchtweerstand. Daarom hebben wij regelbare luchtkleppen ontwikkeld. Het motormanagement opent deze kleppen alleen wanneer de maximale hoeveelheid koellucht nodig is. Onder normale rijomstandigheden en bij normale buitentemperaturen blijven de luchtkleppen gesloten, wat bijdraagt aan de reductie van luchtweerstand en brandstofverbruik. Ook komt de motor na een koude start sneller op temperatuur.

### Brake Energy Regeneration

Om de accu van elektrische energie te voorzien, wordt de dynamo permanent door de motor aangedreven en wordt zodoende extra brandstof verbruikt. Het werkingsprincipe van de Brake Energy Regeneration houdt in, dat de dynamo voornamelijk stroom genereert wanneer de bestuurder het gaspedaal loslaat of remt – zo wordt de tot nu toe ongebruikte, vrijkomende kinetische energie benut voor het opladen van de accu. Dat spaart niet alleen de dynamo en de motor, maar ook brandstof.

Sommige BMW EfficientDynamics technieken zijn uitrustingsafhankelijk en niet voor alle uitvoeringen beschikbaar. Raadpleeg uw BMW dealer voor meer informatie.

## Opdat er zo min mogelijk uit komt.

BMW biedt meer dan 20 modelvarianten aan met een CO<sub>2</sub>-emissie van 140 g/km of minder. Maar dit is slechts het begin. Onze ingenieurs werken continu aan innovatieve technieken die zorgen voor meer dynamiek en minder uitstoot.

BMW EfficientDynamics geeft u de mogelijkheid om een BMW te rijden met een gunstig energielabel. Een energielabel geeft aan hoe zuinig en schoon een auto is ten opzichte van directe concurrentie. Dit jaar zal 75 procent van alle verkochte BMW automobielen voorzien zijn van een groen energielabel A, B of C. Informeer bij uw BMW dealer naar het actuele energielabel voor het model van uw keuze of kijk op

[www.bmw.nl](http://www.bmw.nl)

Energie		Personenauto
Fabrikant	Model	<b>BMW</b>
Brandstof	Class	3 Series Sedan E90 (180kW)
<b>Brandstofverbruik</b>	<b>4,7 liter / 100 km</b>	
<small>Brandstofverbruik in liter per 100 km (niet gecombineerd)</small>		
<b>Zuinig</b>	<b>A</b>	
<small>De afbeelding toont de energielabels van alle personenauto's die in 2011 op de markt zijn gebracht. De afbeelding is gebaseerd op de gegevens van de Europese Commissie. Het energielabel A is het meest zuinige label.</small>		
<b>Onzuinig</b>		
CO <sub>2</sub> -uitstoot	123 gram / km	
<small>CO<sub>2</sub>-uitstoot in gram per kilometer (niet gecombineerd)</small>		
<small>Alle gegevens zijn gebaseerd op de gegevens van de Europese Commissie. Het energielabel A is het meest zuinige label.</small>		
<small>Alle gegevens zijn gebaseerd op de gegevens van de Europese Commissie. Het energielabel A is het meest zuinige label.</small>		
<small>Alle gegevens zijn gebaseerd op de gegevens van de Europese Commissie. Het energielabel A is het meest zuinige label.</small>		

Voor de standaard- en extra-uitrusting verwijzen wij naar de uitrustingsstabellen.



**Koplampsproeiers**, voor een optimale lichtsterkte onder alle omstandigheden. Tegelijk met de voorruit worden bij ingeschakelde verlichting ook de koplampglazen automatisch gereinigd.



**Witte knipperlichten** geven de BMW 6 Serie een extra sportieve uitstraling.



**Knipperlichten op de voorste zijschermen** vormen een markant accent in het zijaanzicht van de auto.



**Mistlampen**, geïntegreerd in de voorbumper – voor extra veiligheid bij slecht zicht. De ellipsoïde Freiformtechniek biedt een zeer homogene lichtverdeling op de weg.



**Xenon-lampen voor dim- en grootlicht**, inclusief dynamische lichthoogteregeling; bieden een aanmerkelijk betere verlichting van de rijbaan bij nacht, slecht zicht en slecht weer. In combinatie met de **adaptieve bochtverlichting** met variabele lichtverdeling worden ook bochten verlicht door een elektromechanische regeling van de beweegbare koplampen, zodra u de bocht instuurt.

**Grootlichtassistent**: deze biedt nog meer rijcomfort in het donker dankzij de automatische omschakeling tussen groot- en dimlicht. Dimmen gebeurt bijvoorbeeld bij voorliggend en tegemoetkomend verkeer, alsook bij voldoende verlichting van de weg.



**Brake Force Display** (tweefasen remlichten) helpt achterliggers om uw remsituatie beter in te schatten. Bij een noodstop worden oppervlak en intensiteit van de remlichten groter. Zo kunnen achterliggers direct een licht afremmen onderscheiden van hard remmen – voor nog meer actieve veiligheid.



**Beugelportiergrepen**, uitgevoerd in carrosseriekleur.

**Soft-Close-Automatic** trekt beide portieren elektrisch zachtjes in het slot.

Voor de standaard- en extra-uitrusting verwijzen wij naar de uitrustingsstabellen.



**Glazen dak**, elektrisch, met kantelfunctie en elektrisch verstelbare binnenhemel en comfortopening/-sluiting via tiptoets.



**Shadow Line** omvat voor de 6 Serie Coupé in hoogglans zwart uitgevoerde ruitensproeiers, raamlijsten en raamschachtafdekkingen van de zijruiten voor en achter, alsmede details van de buitenspiegels. Voor de 6 Serie Cabrio omvat deze uitrusting de ruitensproeiers, raamschachtafdekkingen van de zijruiten, alsook details van de buitenspiegels.



**Lichtmetalen BMW wielen in sterspaak styling 117**, 7,5 J x 17 inch; bandenmaat 245/50 R 17; banden met noodloopeigenschappen.



**Lichtmetalen BMW wielen in V-spaa styling 248**, 8 J x 18 inch; bandenmaat 245/45 R 18; banden met noodloopeigenschappen.



**Lichtmetalen BMW wielen in dubbelspaak styling 266**, voor 8 J x 18 inch, bandenmaat 245/45 R 18; achter 9 J x 18 inch, bandenmaat 275/40 R 18; banden met noodloopeigenschappen.



**Lichtmetalen BMW wielen in ellipsoïde styling 121**, voor 8,5 J x 19 inch, bandenmaat 245/40 R 19; achter 9 J x 19 inch, bandenmaat 275/35 R 19; banden met noodloopeigenschappen.



**Lichtmetalen BMW wielen in sterspaak styling 249**, voor 8,5 J x 19 inch, bandenmaat 245/40 R 19; achter 9 J x 19 inch, bandenmaat 275/35 R 19; banden met noodloopeigenschappen.



**Lichtmetalen BMW wielen in spaakstyling 218**, voor 8,5 J x 19 inch, bandenmaat 245/40 R 19; achter 9 J x 19 inch, bandenmaat 275/35 R 19; banden met noodloopeigenschappen.

Voor de standaard- en extra-uitrusting verwijzen wij naar de uitrustingsstabellen.



**Met leder bekleed sportstuur**, driespaaks, multifunctioneel. Met de geïntegreerde toetsen kunnen tijdens het rijden bijvoorbeeld audio en telefoon worden bediend – de handen blijven veilig aan het stuur.



**Met leder bekleed M sportstuur**, driespaaks, multifunctioneel. Met de geïntegreerde toetsen kunnen tijdens het rijden bijvoorbeeld audio en telefoon worden bediend – de handen blijven veilig aan het stuur.



**Automatische airconditioning met extra functies**, inclusief automatische recirculatieschakeling (AUC), zonne- en condenssensor, automatische temperatuurregeling en luchtverdeling (gescheiden voor bestuurder en voorpassagier), alsmede luchthoeveelheidsregeling. Weergave via het control display.



**Controller:** het centrale bedieningselement van iDrive (voor bestuurder en voorpassagier). Met deze knop regelt u nagenoeg intuïtief vele functies via het control display. Met de Direct Access-toetsen komt u rechtstreeks in de hoofdmenu's CD, radio, navigatie en telefoon.



**Voorkeuzetoetsen:** de acht toetsen kunnen individueel worden geprogrammeerd met de door bestuurder en voorpassagier frequent gebruikte functies van navigatiesysteem, audio en telefoon. Licht aanraken van een toets geeft de daaronder opgeslagen functie weer op het control display; door de toets vervolgens in te drukken wordt de functie geactiveerd.



**Control display** met kleurenbeeldscherm (6,5 inch). Maakt de weergave mogelijk van alle functies die met de controller worden geregeld (bijv. boordcomputer of radio). In combinatie met het navigatiesysteem Professional is het beeldscherm 8,8 inch groot.



**Navigatiesysteem Professional** op DVD-basis, met 8,8-inch hoge resolutie kleurenbeeldscherm. Inclusief radio Professional en geïntegreerde harde schijf voor audiobestanden en navigatiegegevens. Rij-instructies door de spraakcomputer; aanvullende informatie via richtingpijlen of overzichtskaarten. Met de split-screen-functie kan het beeldscherm worden verdeeld.

Voor de standaard- en extra-uitrusting verwijzen wij naar de uitrustingsstabellen.



**BMW Night Vision**, met een in de voorbumper geïntegreerde warmtebeeldcamera, toont op het control display personen en dieren binnen een afstand van 300 meter voor de auto. Zodoende ziet u ook obstakels die zich buiten het bereik van de koplampen bevinden en kunt u bijtijds en adequaat reageren. Zo draagt BMW Night Vision belangrijk bij aan veilig en ontspannen rijden in het donker.



**Park Distance Control (PDC)** voor en achter maakt parkeren en manoeuvreren in kleine ruimten gemakkelijker. De afstand tussen uw auto en een obstakel wordt akoestisch – en optisch in het control display – gemeld.



**TV-functie.** Maakt het u mogelijk om het 8,8-inch control display bij stilstaande auto ook als TV te gebruiken. Geschikt voor de ontvangst van analoog en digitaal uitgezonden programma's.



**Radio Business**, met 6-kanaals versterker, antenne-diversity, scan-functie, CD-frontloader en MP3-decoder.

**Radio Professional**, omvang als radio Business, met daarnaast onder meer 2-tuner-ontvangst.

**DAB-tuner**, voor de ontvangst van digitale audioprogramma's.



**CD-frontloader.** Functies: titelscan, motorische CD-inname/-eject, MP3-decoder. Hier afgebeeld i.c.m. navigatiesysteem Professional.

**CD-wisselaar** voor 6 CD's; geïntegreerd in het dashboardkastje.



**USB-/audiopoort**, voor het inpluggen van een USB-stick of aansluiten van een MP3-speler. Weergave van de muziekbestanden op het control display. Bediening via het multifunctionele stuurwiel, de radio Professional of de iDrive-controller.

**Aux in-aansluiting**, voor de weergave van een externe audiobron, bijvoorbeeld een MP3-speler.



**HiFi-luidsprekersysteem** met acht luidsprekers; zorgt voor een briljante klankkleur.

**HiFi-systeem Professional LOGIC7.** Biedt een muziekbeleving van de allerhoogste intensiteit; 13 luidsprekers (Cabrio: 11) zorgen voor een ruimtelijk perfect klankbeeld. Het centraal-bas-concept, met aan de dorpels gekoppelde subwoofers, maakt daarbij een zeer authentieke basweergave mogelijk.

**BMW Individual High-End audiosysteem**, levert het klankbeeld van een live-concert, dankzij 16 (Cabrio: 12) bijzonder krachtige luidsprekers. Geluidsterkte en equalizing passen zich automatisch aan de rijnsnelheid aan.

Voor de standaard- en extra-uitrusting verwijzen wij naar de uitrustingsstabellen.



**Handgeschakelde 6-versnellingsbak:** maakt een zeer sportieve rijstijl mogelijk. Deze transmissie onderscheidt zich door een lichte bediening, met exacte, korte schakelwegen. Dankzij de korter gespatieerde transmissie met zes versnellingen kunt u de sportieve motorkarakteristiek nog individueler benutten – overeenkomstig uw rijstijl.



**6-Traps automatische sporttransmissie Steptronic.** Met sportkarakteristiek en schakelpaddles aan het met leder beklede sportstuur. Maakt een bijzonder dynamische rijstijl mogelijk, dankzij de korte schakeltijden.



**Driving Dynamic Control (sportstand),** toetsbediening. Hierin reageert de motor nog directer op commando's van het gaspedaal en de cruise control. Bij de sportautomaat Steptronic wordt sneller geschakeld. Bovendien wordt de stuurbevestiging aangepast, voor een sportievere terugkoppeling van de stuurkarakteristiek.



**Cruise control met remfunctie (Active Braking):** houdt (vanaf circa 30 km/h) een ingestelde snelheid constant aan (bediening via de stuurkolomhendel links). Na een acceleratie-ingreep door de bestuurder wordt de oorspronkelijk ingestelde snelheid automatisch weer aangenomen. Door te remmen wordt de functie uitgeschakeld.



**Info display** met reflectievrije en exacte, analoge instrumenten; informatie, zoals bijvoorbeeld tijd, buitentemperatuur of dagteller, is te allen tijde via LCD-displays in het dashboard oproepbaar. Toerenteller met variabel rood bereik.



**Active Cruise Control (ACC) met Stop & Go functie:** maakt comfortabel rijden met een vooraf ingestelde snelheid mogelijk. Bij het rijden in druk verkeer past uw BMW de snelheid aan een langzamer rijdende voorligger aan en houdt dan bij elke snelheid automatisch een vooraf gekozen afstand aan. Het systeem remt automatisch af, indien nodig tot stilstand, en accelereert automatisch weer naar de vooraf ingestelde snelheid wanneer de rijbaan vrij is.



**Lane Departure Warning** ondersteunt u tijdens lange ritten op grote wegen en snelwegen. Het systeem herkent via een in de binnenspiegel geïntegreerde camera wanneer u onbedoeld de rijbaanmarkering dreigt te overschrijden, en waarschuwt tijdig door een trilling in het stuur. Lane Departure Warning kan via een toets op het multifunctionele stuurwiel worden in- en uitgeschakeld, en werkt vanaf een snelheid van circa 70 km/h.



**Head-Up Display:** biedt de bestuurder direct in het gezichtsveld voor het rijden relevante informatie, zoals de snelheid. Daarnaast kunnen pijlsymbolen van het navigatiesysteem en functies van de Active Cruise Control (ACC) en de Check Control worden weergegeven.

Voor de standaard- en extra-uitrusting verwijzen wij naar de uitrustings tabellen.



**Standaardzetels** (hier afgebeeld in de 6 Serie Cabrio met Exklusivleder Pearl) met verstelbare zitlengte, zithoogte, rugleuning en zithoek; met geheugen voor bestuurderszetel.



**Sportzetel**, voor bestuurder en voorpassagier (hier afgebeeld met leder Dakota in de 6 Serie Cabrio). Geprononceerde zijvullingen zorgen voor een optimale zijdelingse steun, onder alle rijomstandigheden. Zithoogte, rugleuning, zithoek en zitlengte zijn elektrisch, individueel verstelbaar. De bovenbeensteun is manueel verstelbaar. Standaard met elektrisch verstelbare lendensteun en geheugen voor bestuurderszetel.



**Zetelverwarming**, voor bestuurders- en voorpassagierszetel. Zitting en rugleuning zijn verwarmbaar en bieden in zeer korte tijd een aangenaam en warm zitoppervlak.



**Zetelverstelling, elektrisch**, voor bestuurders- en voorpassagierszetel. Alle zetelfuncties zijn elektrisch verstelbaar. Inclusief geheugen voor bestuurderszetel, buitenspiegels en stuurkolom; inclusief stoepbrandfunctie bij achteruitrijden voor de rechterbuitenspiegel.



**Lendensteun**, voor bestuurders- en voorpassagierszetel; elektrisch verstelbaar (in hoogte en dikte), voor een ergonomisch perfecte zitpositie en ter ondersteuning van de rugspieren.



**Achterbank** (hier afgebeeld in de 6 Serie Coupé) met twee individueel gevormde zitplaatsen en ergonomisch gordelsysteem. Met centraal liggende gordelsloten; twee driepuntsgordels en twee hoofdsteunen; incl. ISOFIX-kinderzitjesbevestiging.

Voor de standaard- en extra-uitrusting verwijzen wij naar de uitrustingsstabellen.



**Middenarmsteun** voor, tweetraps in hoogte verstelbaar, inclusief bergvak voor kleine voorwerpen.



**Opbergvak** in de middenconsole achterin.



**Universele voorbereiding voor mobiele telefoon met bluetooth-interface** (inclusief hands-free-set, oplaadmogelijkheid en autotelefoonantenne). Via een afzonderlijk verkrijgbare 'snap-in-adapter' kan een mobiele telefoon met bluetooth-techniek worden aangesloten en via het multifunctionele stuurwiel worden bediend. Uw BMW dealer informeert u graag over de aanbevolen modellen.



**Bekerhouder voorin**, afneembaar. Kan in het opbergvak achterin de middenconsole worden opgeborgen. De **bekerhouder in het opbergvak achterin de middenconsole** is standaard.



**Regen- en lichtsensoren**, incl. automatische lichtschaakeling: eenmaal geactiveerd zet de regensensor, afhankelijk van de hoeveelheid neerslag, automatisch de ruitenwissers in werking en regelt zelfstandig de wisselfrequentie. De geïntegreerde automatische lichtschaakeling zorgt voor inschakelen van het dimlicht bij het invallen van de duisternis en bij het inrijden van een tunnel of parkeergarage.



**Automatisch dimmende binnenspiegel**, groot spiegeloppervlak; vanaf een bepaalde lichtinval door koplampen van achteropkomend verkeer dimt de spiegel automatisch.

**Automatisch dimmende binnenspiegel en buitenspiegels**, met inklapfunctie voor de buitenspiegels.



**Garagedeuropener**. Met deze afstandsbediening kunt u bijvoorbeeld uw tuinhek en/of de garagedeur vanuit de auto openen en sluiten.



**Keyless go** voor het openen/afsluiten en starten van de auto zonder de afstandsbediening in de hand te hoeven nemen. Het is voldoende wanneer de afstandsbediening zich in uw broek- of jaszak, koffer of handtas bevindt. De motor kan direct via de start-/stopknop worden gestart.

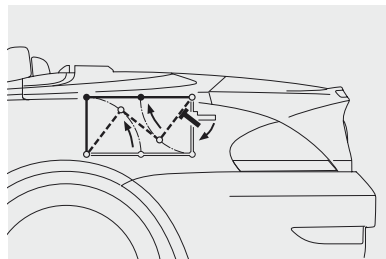
Voor de standaard- en extra-uitrusting verwijzen wij naar de uitrustings Tabellen.



**Verlichtingspakket** met automatische in-/uitschakeling van de verlichting via dimmer bij het openen/sluiten van de auto. Subtiële verlichting van de middenconsole, verlichting van portiergrepen in het interieur, portiervakverlichting in handgreep portier, portierpaneelverlichting, instapverlichting in de buitenspiegels en verlichte dorpels.



**Bagageruimte** (hier afgebeeld: 6 Serie Coupé) geheel bekleed, incl. vier bevestigingsogen, goed toegankelijk. Biedt plaats aan twee 46-inch golfassen en andere bagage. De vakken aan de zijkanten bieden veilig plaats aan kleinere voorwerpen.



**Variabele kapcassette:** met de geïntegreerde, uitzwenkbare handgreep kan de kapcassette gemakkelijk worden in- of uitgeklapt. Voordeel: door een speciaal mechanisme wordt de kapcassette ingeklapt, zodat de bagageruimte optimaal kan worden benut. Uitgeklapt biedt de cassette plaats aan de cabriokap.



**Bagageruimte, met omhooggeklapte cassette voor cabriokap:** bij gesloten kap kan de niet benodigde cassette gemakkelijk met één hand naar voren en dan naar boven worden geklapt. Zo is de royale en goed toegankelijke bagageruimte volledig bruikbaar.



**Bagageruimte** volledig met stof bekleed, met geïntegreerde cassette voor de cabriokap (naar beneden geklapt).

Voor de standaard- en extra-uitrusting verwijzen wij naar de uitrustingsstabellen.



**Cabriokap**, leverbaar in Grau en Schwarz. Loopt aan weerszijden van de separaat neerlaatbare achterraut vinvormig af. Zet maatstaven op akoestisch gebied en bij de isolatie van weersinvloeden. De afzonderlijk afzinkbare achterraut geeft extra mogelijkheden om een aangenaam interieurklimaat te creëren, bij zowel open als dichte kap.



**Automatische kapbediening:** de functie openen/sluiten gaat volledig automatisch met een druk op de knop (bij stilstand). De loodrecht geplaatste achterraut kan daarbij onafhankelijk van de kap worden geopend. De cabriokap kan ook comfortabel via de afstandsbediening worden geopend. Bij het openen vouwt de cabriokap zich automatisch in de speciale cassette in de bagageruimte. Bij gesloten kap kan de cassette ruimtebesparend worden ingeklapt.



**Glazen achterraut.** Opent en sluit separaat van de cabriokap. Bij gesloten kap en neergelaten achterraut is er extra ventilatie van het interieur. Bij geopende kap kan de rechtopstaande ruit fungeren als windscherm. In elke situatie draagt de speciale achterraut dus bij aan een aangenaam interieurklimaat.



**Windscherm:** gaat tocht en storende lucht-wervelingen tegen en maakt zo open rijden nog aangenamer. Het windscherm is vlot (de) monteerbaar en kan gemakkelijk worden opgeborgen in de bagageruimte.



**Comfort-Instap**, met groot bedieningscomfort (bediening met één hand). De rugleuningen laten zich manueel ontgrendelen; de zetels glijden dan moeiteloos naar voren, ten behoeve van gemakkelijker in- en uitstappen.



**In de zetel geïntegreerd gordelsysteem.** Zorgt in de BMW 6 Serie Cabrio voor een optimale gordelgeometrie bij de vele verstelmogelijkheden van de voorzetels.



**Skifoedraal:** biedt de mogelijkheid om naast vier personen tegelijkertijd ook twee paar ski's of een snowboard schoon en veilig in het interieur van de auto te vervoeren. Indien het skifoedraal niet wordt gebruikt, is het ruimtebesparend en onzichtbaar achter de middenarmsteun in de rugleuning opgeborgen.



**BMW Welt:** de aflevering van een nieuwe auto\* is een van de mooiste ogenblikken voor een automobilist. Dat is een onvergetelijke dag waard – bij BMW Welt, het beleevings- en aflevercentrum in München. En bij een museumbezoek, een rondleiding door de fabriek of door het Technik-Atelier ervaart u de fascinerende wereld van BMW van binnenuit.

\* Aflevering in BMW Welt vooralsnog niet mogelijk voor Nederland.

Voor de standaard- en extra-uitrusting verwijzen wij naar de uitrustings tabellen.



**Sportzetels voor bestuurder en voorpassagier:** zorgen door de hoge zijvullingen voor optimale zijdelingse steun bij een dynamische rijstijl. Zitlengte, -hoogte, -hoek en rugleuning zijn elektrisch, individueel verstelbaar. De bovenbeensteun is handmatig verstelbaar. Standaard uitgevoerd met lendensteun en geheugen voor bestuurderszetel.



**Uitlaateindpijpen:** zijn donker verchromd en ogen daardoor prominenter. De BMW 650i Coupé en Cabrio hebben bovendien een uitlaatsysteem met een eigen sound-karakter.



**BMW lichtmetalen wielen dubbelspaak 288** met noodloopeigenschappen: vóór in de maat 8,5 J x 19 inch, bandenmaat 245/40 R 19; achter in de maat 9 J x 19 inch, bandenmaat 275/35 R 19.

**CarbonSport:** de even krachtig als stijlvol gelijnde motorkap en de 19-inch lichtmetalen BMW wielen in dubbelspaakstyling 288 met grotere achterbanden tonen ondubbelzinnig het sportieve karakter van de BMW 6 Serie Coupé en Cabrio. Het beeld wordt perfect afgerond door het M sportonderstel en de BMW Individual Shadow Line hoogglans. Dynamiek ook in het interieur: sportzetels in leder Dakota, het M sportstuurwiel en sierlijsten in langsgeslepen aluminium. CarbonSport wordt vervolmaakt door de dakhemel in antraciet en het verlichtingspakket.

■ standaarduitrusting

□ extra-uitrusting

— nietleverbaar

Veiligheid	630i Coupé	650i Coupé	635d Coupé	630i Cabrio	650i Cabrio	635d Cabrio
<b>Actieve hoofdsteunen voorin</b>	■	■	■	■	■	■
<b>Afstandsbediening</b> voor centrale vergrendeling	■	■	■	■	■	■
<b>Airbags:</b>						
– airbags voor bestuurder en voorpassagier	■	■	■	■	■	■
– hoofdairbags voor en achter	■	■	■	–	–	–
– zij-airbags voor bestuurder en voorpassagier	■	■	■	■	■	■
<b>Alarmsysteem</b> met afstandsbediening	■	■	■	■	■	■
<b>Anti-blokkeersysteem (ABS)</b>	■	■	■	■	■	■
<b>Banden en lichtmetalen wielen met noodloopeigenschappen</b>	■	■	■	■	■	■
<b>Bandenspanningswaarschuwingssysteem</b>	■	■	■	■	■	■
<b>Bumpersysteem</b> met botsdempers voor tot 4 km/h regeneratief; uitwisselbare vervormingselementen vóór en achter voorkomen tot 15 km/h schade aan auto	■	■	■	■	■	■
<b>Center-lock-schakelaar</b>	■	■	■	■	■	■
<b>Centrale vergrendeling</b> van portieren, kofferdeksel en tankklepje	■	■	■	■	■	■
<b>Dynamische Stabiliteits Controle (DSC, incl. ABS, DBC en DTC)</b> met aanvullende functies	■	■	■	■	■	■
<b>Flankbescherming</b> , geïntegreerd	■	■	■	■	■	■
<b>Kinderzitjesbevestiging ISOFIX, achter</b>	■	■	■	■	■	■
<b>Park Distance Control (PDC)</b> , voor/achter, met akoestische en optische melding	■	■	■	■	■	■
<b>Remmen:</b>						
– schijfremmen voor, geventileerd	■	■	■	■	■	■
– schijfremmen achter, geventileerd	■	■	■	■	■	■
<b>Rolbeugelsysteem</b> (A-stijlen en bovenste deel schutbord versterkt; rolbeugels geïntegreerd in hoofdsteunen achterin)	–	–	–	■	■	■
<b>Start-/stopknop</b>	■	■	■	■	■	■
<b>Veiligheidsaccuklem</b>	■	■	■	■	■	■
<b>Veiligheidsgordels:</b>						
– automatische driepuntsgordels achter	■	■	■	■	■	■
– automatische driepuntsgordels voor, met pyrotechnische gordelslotspanners en spankrachtbegrenzing	■	■	■	–	–	–
– in de zetels geïntegreerd gordelsysteem (SGS) met automatische driepuntsgordels voor, inclusief pyrotechnische gordelslotspanners en spankrachtbegrenzing	–	–	–	■	■	■

Aandrijving en techniek	630i Coupé	650i Coupé	635d Coupé	630i Cabrio	650i Cabrio	635d Cabrio
<b>6-cilinder-in-lijn benzinemotor</b> met 4-kleppentechniek	■	–	–	■	–	–
<b>BMW TwinPower Turbo 6-cilinder-in-lijn dieselmotor</b> met 4-kleppentechniek	–	–	■	–	–	■
<b>8-cilinder V-motor</b> met 4-kleppentechniek	–	■	–	–	■	–
<b>6-traps automatische sporttransmissie Steptronic</b> , sportieve karakteristiek en schakelpaddles aan het stuur	□	□	■	□	□	■
<b>6-versnellingsbak</b> , handgeschakeld	■	■	–	■	■	–
<b>Active Front Steering</b> , snelheidsafhankelijke, variabele stuuroverbrenging	□	□	□	□	□	□
<b>Brake Energy Regeneration</b>	■	■	■	■	■	■

■ standaarduitrusting    □ extra-uitrusting    — nietleverbaar

Aandrijving en techniek	630i Coupé	650i Coupé	635d Coupé	630i Cabrio	650i Cabrio	635d Cabrio
<b>Cruise control:</b>						
– Active Cruise Control (ACC) met Stop & Go functie <sup>1</sup>	□	□	□	□	□	□
– cruise control met Active Braking (remfunctie)	■	■	■	■	■	■
<b>Dieselpartikelfilter</b>	–	–	■	–	–	■
<b>Driewegkatalysator</b> , verwarmde lambdasonde, actieve-koolstoffilter, geregelde tankontluchting	■	■	–	■	■	–
<b>Driving Dynamic Control</b> (sportstand)	■	■	■	■	■	■
<b>Dubbel uitlaatsysteem</b>	■	■	■	■	■	■
<b>Dubbele VANOS</b>	■	■	–	■	■	–
<b>Dynamic Drive</b>	□	□	□	□	□	□
<b>Dynamic Drive package</b> (Active Front Steering, Dynamic Drive en lichtmetalen wielen dubbelspaak styling 266)	□	□	□	□	□	□
<b>High Precision Injection</b> (directe benzine-inspuiting)	■	–	–	■	–	–
<b>Lane Departure Warning</b>	□	□	□	□	□	□
<b>Lichtmetalen cilinderkop</b>	■	■	■	■	■	■
<b>Lichtmetalen integraal-achterwielophanging</b>	■	■	■	■	■	■
<b>Lichtmetalen motorblok</b>	■	■	■	■	■	■
<b>Lichtmetalen voorwielophanging</b> met veerbenen en dubbele onderste draaipunten	■	■	■	■	■	■
<b>On-board diagnose</b>	■	■	■	■	■	■
<b>Schakelindicator</b> (aanduiding ideale versnellingskeuze; alleen i.c.m. handgeschakelde 6-versnellingsbak)	■	■	–	■	■	–
<b>Servotronic</b> , snelheidsafhankelijke stuurbekrachtiging	■	■	■	■	■	■
<b>Stabilisatorstang voor en achter</b>	■	■	■	■	■	■
<b>Valvetronic</b>	■	■	–	■	■	–
<b>Variabel inlaatspruitstuk</b>	–	■	–	–	■	–
<b>Variabele Twin Turbo</b>	–	–	■	–	–	■

Verlichting en zicht	630i Coupé	650i Coupé	635d Coupé	630i Cabrio	650i Cabrio	635d Cabrio
<b>Adaptieve bochtverlichting met variabele lichtverdeling</b>	□	□	□	□	□	□
<b>Binnenspiegel</b> , automatisch dimmend	■	■	■	■	■	■
<b>Binnenspiegel en buitenspiegels</b> , automatisch dimmend	□	□	□	□	□	□
<b>Binnenverlichting voorin</b> , met in-/uitschakeling via dimmer	■	■	■	■	■	■
<b>BMW Night Vision</b>	□	□	□	□	□	□
<b>Brake Force Display</b> , tweefasen remlichten	■	■	■	■	■	■
<b>Buitenspiegels automatisch inklapbaar</b>	□	□	□	□	□	□
<b>Buitenspiegels elektrisch verstelbaar</b> en verwarmd, asferisch	■	■	■	■	■	■
<b>Grootlichtassistent</b>	□	□	□	□	□	□
<b>Koplampsproeiers</b>	■	■	■	■	■	■
<b>Leeslampjes voorin</b>	■	■	■	■	■	■
<b>Mistlampen</b> met Freiform-reflector	■	■	■	■	■	■
<b>Regen- en lichtsensor</b> , incl. automatische lichtschakeling	■	■	■	■	■	■
<b>Verlichtingspakket</b> , inclusief instapverlichting in de buitenspiegels, dorpels met verlichte BMW-aanduiding, verlicht kaartenvak en verlichting van de portiergrepen binnen	■	■	■	■	■	■

<sup>1</sup> Uitsluitend i.c.m. automatische sporttransmissie Steptronic.

■ standaarduitrusting

□ extra-uitrusting

— nietleverbaar

Verlichting en zicht	630i Coupé	650i Coupé	635d Coupé	630i Cabrio	650i Cabrio	635d Cabrio
'Waterval' verlichting voorin, incl. uitstapverlichting	■	■	■	■	■	■
Witte knipperlichten	■	■	■	■	■	■
Xenon-lampen voor groot-/dimlicht, incl. dynamische lichthoogteregeling	■	■	■	■	■	■

Interieur	630i Coupé	650i Coupé	635d Coupé	630i Cabrio	650i Cabrio	635d Cabrio
Airconditioning, automatisch	■	■	■	■	■	■
Armsteun vóór, tweetraps in hoogte verstelbaar	■	■	■	■	■	■
<b>Bagageruimte, volledig bekleed:</b>						
– inhoud ca. 350 liter	—	—	—	■	■	■
– inhoud ca. 450 liter	■	■	■	—	—	—
Bekerhouder in opbergvak achterin middenconsole	■	■	■	■	■	■
Bekerhouder voorin, monteerbaar op middenconsole	□	□	□	□	□	□
<b>Bekleding:</b>						
– stof/ledercombinatie Finolino	■	—	■	■	—	■
– leder Dakota (Cabrio met SunReflective Technology)	□	■	□	□	■	□
– Exclusivleder Pearl (Cabrio met SunReflective Technology)	□	□	□	□	□	□
<b>Hemelbekleding in Anthrazit</b>	□	□	□	□	□	□
Dashboardkastje, verlicht	■	■	■	■	■	■
Garagedeuropener	□	□	□	□	□	□
Glazen kanteldak, elektrisch, met elektrisch bedienbare binnenhemel	□	□	□	■	■	■
<b>Interieurlijsten:</b>						
– Rutheniumgrau metallic	■	■	■	■	■	■
– edelhoutuitvoering Birke Maser dunkel, hoogglans	□	□	□	□	□	□
– edelhoutuitvoering Ahorn Maser	□	□	□	□	□	□
– aluminium, langsgeslepen	□	□	□	□	□	□
<b>Keyless go</b>	□	□	□	□	□	□
Make-up spiegels, verlicht, met afdekschuif voor bestuurder en voorpassagier	■	■	■	■	■	■
Middenarmsteun achter	■	■	■	■	■	■
Middenconsole bekleed met leder	■	■	■	■	■	■
Niet-rokersuitvoering (zonder meerprijs)	□	□	□	□	□	□
Opbergnets in de bagageruimte	■	■	■	■	■	■
Opbergnets rechtsvoor aan tunnelconsole	□	□	□	□	□	□
Opbergvakken in de middenconsole voor/achter, in de portieren en in het dashboard	■	■	■	■	■	■
Personal Profile, persoonlijke voorkeursinstelling voor diverse functies	■	■	■	■	■	■
Raambediening elektrisch, met tolautomaat	■	■	■	■	■	■
Rokersuitvoering	■	■	■	■	■	■
Skifoedraal	□	□	□	□	□	□

■ standaarduitrusting

□ extra-uitrusting

— niet leverbaar

Interieur	630i Coupé	650i Coupé	635d Coupé	630i Cabrio	650i Cabrio	635d Cabrio
<b>Stuurwielen:</b>						
– met leder bekleed sportstuur, driespaaks, multifunctioneel	■	■	■	■	■	■
– met leder bekleed M sportstuur, driespaaks, multifunctioneel	□	□	□	□	□	□
– stuurwielverstelling, elektrisch, axiaal en in hoogte, incl. geheugen	■	■	■	■	■	■
<b>Vloermatten van velours</b>	■	■	■	■	■	■
<b>Zetels/zitcomfort:</b>						
– achterbank met twee kuipzittingen	■	■	■	■	■	■
– comfort-instap achter	■	■	■	■	■	■
– lendensteun voor bestuurder en voorpassagier, elektrisch verstelbaar	□	□	□	□	□	□
– sportzetels voor bestuurder en voorpassagier, elektrisch verstelbaar, incl. elektrisch verstelbare lendensteun, met geheugen voor bestuurder	□	□	□	□	□	□
– standaardzetels met elektrische verstelling, met geheugen voor bestuurder	■	■	■	■	■	■
– zetelverwarming voor bestuurder en voorpassagier	□	■	□	□	■	□

Entertainment, communicatie en informatie	630i Coupé	650i Coupé	635d Coupé	630i Cabrio	650i Cabrio	635d Cabrio
<b>Audio:</b>						
– aux in-aansluiting	■	■	■	■	■	■
– radio Business met CD-frontloader en MP3-decoder	■	■	■	■	■	■
– radio Professional met CD-frontloader en MP3-decoder	□	□	□	□	□	□
– CD-wisselaar, voor 6 CD's, in dashboardkastje	□	□	□	□	□	□
– DAB-tuner, voor de ontvangst van digitale audioprogramma's	□	□	□	□	□	□
– HiFi-luidsprekersysteem	■	■	■	■	■	■
– HiFi-systeem Professional LOGIC7	□	□	□	□	□	□
– BMW Individual High-End audiosysteem	□	□	□	□	□	□
– USB-/audiopoort	□	□	□	□	□	□
<b>Boordcomputer</b> , incl. Check Control in het info display	■	■	■	■	■	■
<b>Buitemperatuurmeter</b>	■	■	■	■	■	■
<b>Control display:</b>						
– 6,5-inch kleurenbeeldscherm	■	■	■	■	■	■
– 8,8-inch kleurenbeeldscherm (in combinatie met navigatiesysteem Professional)	□	□	□	□	□	□
<b>Controller</b> , op middenconsole, met Direct Access-toetsen	■	■	■	■	■	■
<b>Digitaal klokje</b>	■	■	■	■	■	■
<b>Head-Up Display</b>	□	□	□	□	□	□
<b>Info display in dashboard</b> , chromomrande snelheidsmeter en toerenteller (met variabele begrenzingsindicatie), meters voor brandstofvoorraad en olietemperatuur (635d met verbruiksmeter)	■	■	■	■	■	■
<b>LICHT AAN-waarschuwing</b>	■	■	■	■	■	■
<b>Navigatiesysteem Professional</b> , 8,8-inch hoge-resolutie kleurenmonitor, geïntegreerde harde schijf, radio Professional	□	□	□	□	□	□
<b>Service-intervalmelding</b> in info display	■	■	■	■	■	■
<b>Spraaksturing</b> (alleen in combinatie met navigatiesysteem Professional)	□	□	□	□	□	□
<b>Telefoon:</b> voorbereiding voor mobiele telefoon, universeel, incl. bluetooth-interface	□	□	□	□	□	□

■ standaarduitrusting

□ extra-uitrusting

— niet leverbaar

Exterieur	630i Coupé	650i Coupé	635d Coupé	630i Cabrio	650i Cabrio	635d Cabrio
<b>Bumpers en buitenspiegels</b> in carrosseriekleur	■	■	■	■	■	■
<b>Cabriokap:</b>						
– elektrische kapbediening	–	–	–	■	■	■
– separate, glazen achterraut, elektrisch te openen/sluiten	–	–	–	■	■	■
– variabele kapcassette	–	–	–	■	■	■
<b>Chrome Line exterieur</b>	■	■	■	□	□	□
<b>Dubbeltonige claxon</b>	■	■	■	■	■	■
<b>Extra warmtewerend, gelaagd glas</b> in voor-/achterraut (bij Cabrio alleen voorruit), incl. groene baan in voorruit	□	□	□	□	□	□
<b>Extra-warmtewerende voorruit</b>	□	□	□	□	□	□
<b>Grille</b> met verchroomde spijlen en chromomranding	–	■	–	–	■	–
<b>Grille</b> met zwarte spijlen en chromomranding	■	–	■	■	–	■
<b>Groene baan</b> in voorruit	□	□	□	□	□	□
<b>Kofferdeksel</b> elektrisch op afstand te openen	■	■	■	■	■	■
<b>Metallic lak</b>	□	□	□	□	□	□
<b>Portiergrepen</b> in carrosseriekleur	■	■	■	■	■	■
<b>Ruitsproeiers</b> verwarmd (Coupé: verchroomd; Cabrio: matzwart)	■	■	■	■	■	■
<b>Shadow Line</b> , hoogglans	□	□	□	□	□	□
<b>Shadow Line</b> , mat	–	–	–	■	■	■
<b>Soft-Close-Automatic</b> , voor beide portieren	□	□	□	□	□	□
<b>CarbonSport:</b> omvat o.a. M sportonderstel, lichtmetalen wielen dubbelspaak 288, uitlaateindpijpen donker verchroomd, Individual Shadow Line hoogglans, hemelbekleding in antraciet, sportzetels, M sportstuurwiel, interieurlijsten in langsgeslepen aluminium	□	□	□	□	□	□
<b>Type-aanduiding weglaten</b> (zonder meerprijs)	□	□	□	□	□	□
<b>Uitlaateindstuk</b> , links en rechts, verchroomd (bij 630i en 635d rond; bij 650i ovaal)	■	■	■	■	■	■
<b>Warmtewerend glas</b> , groen getint, rondom	■	■	■	■	■	■
<b>Windscherm</b>	–	–	–	□	□	□
<b>Zijruitomlijstingen</b> verchroomd	■	■	■	□	□	□

Wielen en banden	630i Coupé	650i Coupé	635d Coupé	630i Cabrio	650i Cabrio	635d Cabrio
<b>Wielen en banden:</b>						
– lichtmetaal sterspaak 117, 17 inch, banden met noodloopeigenschappen	■	–	■	■	–	■
– lichtmetaal V-spaak 248, 18 inch, banden met noodloopeigenschappen	□	■	□	□	■	□
– lichtmetaal dubbelspaak 266, 18 inch, banden (bredere achter) met noodloopeigenschappen	□	□	□	□	□	□
– lichtmetaal ellipsoïde 121, 19 inch, banden (bredere achter) met noodloopeigenschappen	□	□	□	□	□	□
– lichtmetaal spaakstyling 218, gesmeed, 19 inch, banden (bredere achter) met noodloopeigenschappen	□	□	□	□	□	□
– lichtmetaal sterspaak 249, 19 inch, banden (bredere achter) met noodloopeigenschappen	□	□	□	□	□	□

Technische gegevens		630i Coupé	650i Coupé	635d <sup>5</sup> Coupé	630i Cabrio	650i Cabrio	635d <sup>5</sup> Cabrio
<b>Afmetingen</b>							
Lengte/breedte/hoogte	mm	4820/1855/1374	4820/1855/1374	4820/1855/1374	4820/1855/1374	4820/1855/1374	4820/1855/1374
Wielbasis	mm	2780	2780	2780	2780	2780	2780
Inhoud bagageruimte	l	450	450	450	300-350	300-350	300-350
<b>Gewicht</b>							
Ledig gewicht <sup>1</sup>	kg	1605 [1615]	1725 [1725]	1725	1815 [1825]	1935 [1935]	1935
Toelaatbaar totaalgewicht	kg	1980 [1990]	2100 [2100]	2100	2140 [2150]	2260 [2260]	2260
Laadvermogen	kg	450	450	450	400	400	400
Toelaatbare aslast voor/achter	kg	980/1090	1060/1130	1060/1140	1020/1210	1100/1250	1100/1250
<b>Motor<sup>2</sup></b>							
Cilinders/kleppen per cilinder		6/4	8/4	6/4	6/4	8/4	6/4
Cilinderinhoud	cm <sup>3</sup>	2996	4799	2993	2996	4799	2993
Slag/boring	mm	88,0/85,0	88,3/93,0	90,0/84,0	88,0/85,0	88,3/93,0	90,0/84,0
Max. vermogen/toerental	kW (pk)/1/min	200 (272)/6700	270 (367)/6300	210 (286)/4400	200 (272)/6700	270 (367)/6300	210 (286)/4400
Max. koppel/toerental	Nm/1/min	320/2750-3000	490/3400	580/1750-2250	320/2750-3000	490/3400	580/1750-2250
Compressieverhouding	:1	12,0	10,5	17,0	12,0	10,5	17,0
<b>Transmissie</b>							
Overbrengingsverhouding standaard versnellingsbak	I/II/III:1	4,35/2,50/1,67	4,06/2,40/1,58	4,17/2,34/1,52	4,35/2,50/1,67	4,06/2,40/1,58	4,17/2,34/1,52
	IV/V/VI:1	1,23/1,0/0,85	1,19/1,0/0,87	1,14/0,87/0,69	1,23/1,0/0,85	1,19/1,0/0,87	1,14/0,87/0,69
	R:1	3,93	3,68	3,40	3,93	3,68	3,40
Eindoverbrenging	:1	3,38	3,23	3,15	3,38	3,46	3,15
<b>Verbruik<sup>2,3</sup></b>							
Binnen bebouwde kom	l/100km	11,2 [11,0]	17,8 [15,9]	9,2	11,8 [11,6]	19,2 [16,5]	9,6
Buiten bebouwde kom	l/100km	6,0 [5,8]	8,1 [7,4]	5,6	6,3 [6,0]	8,8 [7,7]	5,8
Gemiddeld	l/100km (km/l)	7,9 (12,6) [7,7] (13,0)	11,7 (8,5) [10,5] (9,5)	6,9 (14,5)	8,3 (12,0) [8,1] (12,3)	12,6 (7,9) [10,9] (9,2)	7,2 (13,9)
CO <sub>2</sub> -emissie	g/km	188 [184]	279 [249]	183	198 [192]	299 [258]	190
Tankinhoud	l	70	70	70	70	70	70

Waarden tussen [ ] gelden voor 6-traps automaat.

Technische gegevens		630i Coupé	650i Coupé	635d Coupé <sup>5</sup>	630i Cabrio	650i Cabrio	635d Cabrio <sup>5</sup>
<b>Rijprestaties</b>							
Topsnelheid	km/h	250 <sup>4</sup>	250 <sup>4</sup>	250 <sup>4</sup>	250 <sup>4</sup>	250 <sup>4</sup>	250 <sup>4</sup>
Acceleratie 0–100 km/h	s	6,2 [6,4]	5,1 [5,2]	6,3	6,7 [7,0]	5,5 [5,6]	6,6
Elasticiteit 80–120 km/h in de 4e versnelling	s	6,5	4,7	–	7,3	4,9	–
<b>Wielen</b>							
Bandenmaat		245/50 R 17 W	245/45 R 18 W	245/50 R 17 W	245/50 R 17 W	245/45 R 18 W	245/50 R 17 W
Wielmaat		7,5 J x 17	8 J x 18	7,5 J x 17	7,5 J x 17	8 J x 18	7,5 J x 17
Materiaal		lichtmetaal	lichtmetaal	lichtmetaal	lichtmetaal	lichtmetaal	lichtmetaal
<b>Elektrische installatie</b>							
Accu	Ah	90	90	90	90	90	90
Dynamo	A	155	180	180	155	180	180
	W	2170	2520	2520	2170	2520	2520

<sup>1</sup> Fabrieksopgave. Voor Nederland liggen de RDW gewichten 100 kg lager. Ledig gewicht geldt voor auto's in standaarduitvoering. Speciale uitrusting en accessoires kunnen dit gewicht verhogen.

<sup>2</sup> De benzinemotoren zijn afgestemd op een brandstofkwaliteit van RON 98. Bij minimaal RON 91 wordt het vermogen iets minder.

<sup>3</sup> De motoren voldoen aan de EU4-norm. Als basis voor de verbruiksgegevens geldt de ECE-rijcyclus. De metingen worden voor eenderde binnen de bebouwde kom en voor tweederde buiten de bebouwde kom verricht. Behalve het verbruik wordt ook

de CO<sub>2</sub>-emissie gemeten. Het verbruik is gemeten in standaarduitvoering. Extra-uitrusting, zoals bredere banden, kan het verbruik beïnvloeden.

<sup>4</sup> Elektronisch begrensd.

<sup>5</sup> Standaard met 6-traps automatische sporttransmissie Steptronic.

Waarden tussen [ ] gelden voor 6-traps automatische sporttransmissie Steptronic.

### BMW recycling.

Uw BMW is als product een bestanddeel van een omvangrijk recyclingconcept. Wat houdt dit concreet in? Al bij de ontwikkeling van elk BMW model worden belangrijke voorwaarden gesteld met het oog op recycling. Zo stelt BMW bij de keuze en verwerking van materialen voorop dat natuurlijke hulpbronnen en het milieu zoveel mogelijk worden ontzien. Iedere BMW wordt zodanig gebouwd dat deze zich na zijn autoleven probleemloos en economisch laat hergebruiken. Sinds 1994 doen we op dit gebied waardevolle kennis en ervaring op in het unieke BMW Recycling- en Demontagecentrum (RDZ) bij München.

Gedrukt op milieuvriendelijk papier uit chloorvrij gebleekte cellulose.

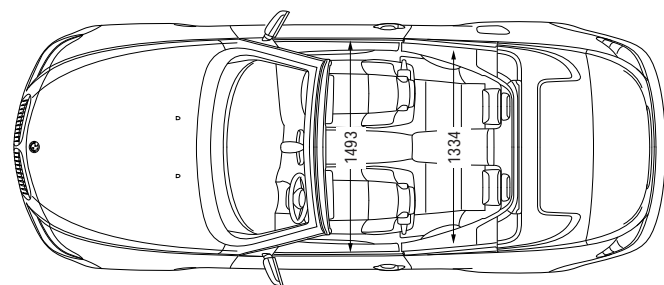
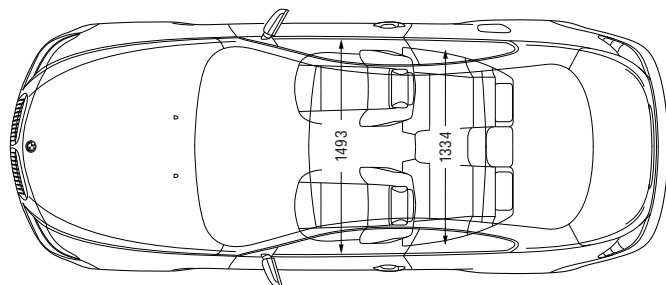
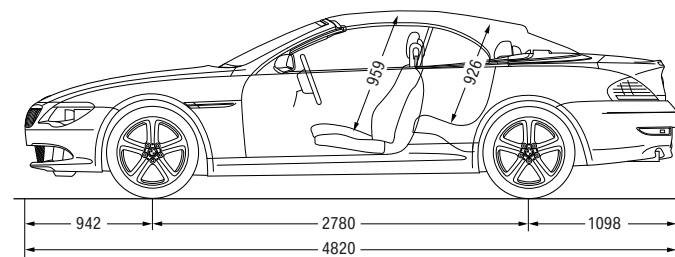
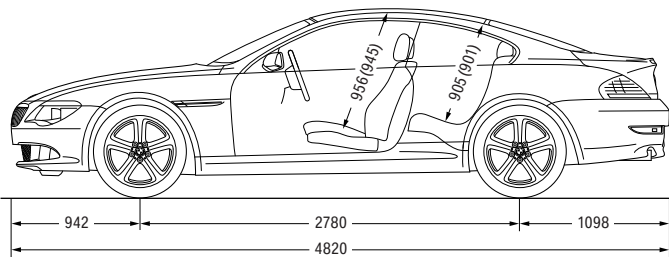
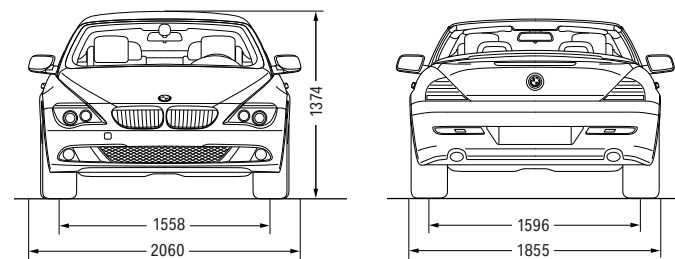
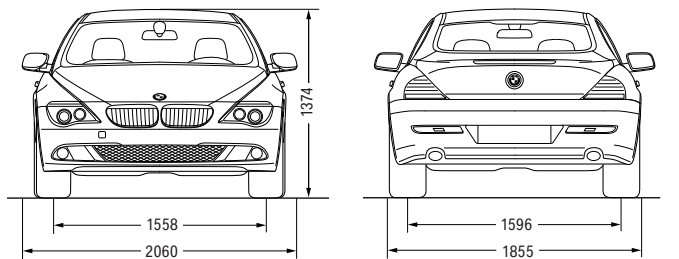
Deze brochure behandelt de Nederlandse versies. De afgebeelde uitvoeringen bevatten deels accessoires die niet tot de standaarduitrusting behoren. In andere lidstaten van de Europese Unie zijn, op grond van onder meer wettelijke bepalingen, afwijkingen mogelijk van de hier beschreven uitvoeringen en uitrustingen, in standaard- en/of optionele specificaties. Raadpleeg uw BMW dealer over de door hem aangeboden uitvoeringsconfiguraties. Wijzigingen in constructie en/of uitrusting, alsmede drukfouten, voorbehouden.

© BMW AG, München/Duitsland. Nadruk, geheel of gedeeltelijk, uitsluitend met schriftelijke toestemming van BMW AG, München.

BMW recommends 

**BMW 6 Serie Coupé**

**BMW 6 Serie Cabrio**



Alle afmetingen in de technische tekeningen in mm. Inhoud bagageruimte Cabrio ca. 300 liter (met ingeklapte kapcassette 350 l). Inhoud bagageruimte Coupé ca. 450 liter.

( ) Afmetingen met glazen kanteldak.

meer over BMW



[www.bmw.nl](http://www.bmw.nl)

**BMW maakt  
rijden geweldig**

