

BMW M6 Coupé  
BMW M6 Cabrio



BMW maakt  
rijden geweldig



Eerst denkt u  
in kilometers per uur.  
Daarna in hartslagen per seconde.



Water, aarde, lucht.  
En vuur.



De kunst om bij stilstand  
passie op te wekken.





Neem geen genoegen met meer:  
0 – 100 km/h in 4,8 s.



Fijngeslepen kracht.







Maar goed dat de wereld  
niet overdekt is.



Openluchtconcert  
van tien cilinders.



- 1 Cabriokap, vinvormig.
- 2 Twee dubbele uitlaateindpijpen van verchromd roestvrijstaal.
- 3 Knipperlichten met geïntegreerd M6 opschrift.
- 4 Aërodynamisch gevormde M buitenspiegels.
- 5 Dak (M6 Coupé) van licht, met koolstofvezel versterkte kunststof (CFK).
- 6 Lichtmetalen M wielen in dubbelspaak styling 167 M, gesmeed en gepolijst, 19 inch.



■ = standaarduitrusting □ = extra-uitrusting

-- = niet leverbaar

Veiligheid	M6 Coupé	M6 Cabrio
<b>Airbags:</b>		
– airbags voor bestuurder en voorpassagier, rechts met zetelherkenningscontact	■	■
– hoofdairbags voor bestuurder en voorpassagier	■	--
– zijairbags voor bestuurder en voorpassagier	■	■
<b>Alarmsysteem met afstandsbediening</b>	■	■
<b>Center-lock-schakelaar</b>	■	■
<b>Centrale vergrendeling</b> van portieren en tankklepje, incl. elektronische wegrijbeveiliging (EWS) en crash-sensor, radiografische afstandsbediening in sleutel met automatisch opladende batterij	■	■
<b>Dynamische Stabiliteits Controle (DSC)</b> , tweetraps	■	■
<b>M Dynamic Mode</b>	■	■
<b>Park Distance Control (PDC)</b> , voor en achter, met akoestische en optische weergave	■	■
<b>Remmen:</b>		
– antiblokkeersysteem (ABS)	■	■
– compound-schijfremmen rondom, inwendig geventileerd, geperforeerd	■	■
– derde remlicht	■	■
– tweefasen remlichten	■	■
<b>Veiligheidsaccuklem</b>	■	■
<b>Veiligheidschassis</b> : kreukelzones voor/achter, aluminium portierversterkingen, bumpers tot 4 km/h botsnelheid regeneratief	■	■
<b>Veiligheids gordels:</b>		
– automatisch oprolbare veiligheidsgordels vóór met pyrotechnische gordelspanners, spankrachtbegrenzing en gordelslotklemmen	■	--
– ergonomisch gordelsysteem achter met 3-puntsgordels voor alle zitplaatsen	■	■
– in de zetels geïntegreerd gordelsysteem (SGS) met automatische driepuntsgordels vóór, inclusief pyrotechnische gordelslotspanners, adaptieve spankrachtbegrenzing en gordelslotklemmen	--	■

Aandrijving en techniek	M6 Coupé	M6 Cabrio
<b>10-Cilinder V-motor</b> met 4-kleppentechniek, afzonderlijke gaskleppen met elektronische gasklepregeling	■	■
<b>Achterwielophanging:</b> lichtgewicht integraal-achteras	■	■
<b>Digitale Motor Elektronica (DME)</b>	■	■
<b>Elektronische Demper Controle (EDC)</b> , met 3 programma's (normaal, comfort, sport)	■	■
<b>Emissienorm: EU4</b>	■	■
<b>Hydraulische klepspelingcompensatie</b>	■	■
<b>Ionenstroom antipingelregeling</b>	■	■
<b>Lichtmetalen cilinderkop</b>	■	■
<b>M Drive</b>	■	■
<b>M (hoge druk) dubbele VANOS</b>	■	■
<b>M Servotronic</b>	■	■
<b>On-board diagnose</b>	■	■
<b>Onderstel met specifieke M afstemming</b> (sportonderstel)	■	■
<b>Smering: G-krachtcompenserend</b>	■	■

Aandrijving en techniek	M6 Coupé	M6 Cabrio
<b>SMG Drivelogic</b> , 7 versnellingen	■	■
<b>Uitlaatsysteem:</b> dubbel, met dubbele eindpijpen, verchroomd	■	■
<b>Variabel M-sperddifferentieel (100 %)</b>	■	■
<b>Voorwielophanging:</b> lichtgewicht, met veerpoten, dubbele draaipunten en lichtmetalen draagarmen	■	■

Verlichting en zicht	M6 Coupé	M6 Cabrio
<b>Adaptieve bochtverlichting</b> met variabele lichtverdeling	■	■
<b>Binnenverlichtingsschakeling</b> , automatisch, in/uitschakeling met dimmer	■	■
<b>Follow-me-Home-schakeling</b>	■	■
<b>Grootlichtassistent</b>	□	□
<b>LICHTAAN-waarschuwing</b>	■	■
<b>M buitenspiegels en binnenspiegel</b> , automatisch dimmend	■	■
<b>Regensensor, incl. automatische lichtschakeling</b>	■	■
<b>'Waterval'-verlichting</b> (nachtdesign)	■	■
<b>Witte knipperlichten</b>	■	■
<b>Xenon-koplampen voor dim- en grootlicht</b> , incl. dynamische lichteoogteregeling en koplampsproeiers	■	■

Interieur	M6 Coupé	M6 Cabrio
<b>Airconditioning</b> , automatisch, incl. AUC, zonne- en condensensor	■	■
<b>Armsteun vóór</b>	■	■
<b>Bekerhouders vóór en achter</b>	□	□
<b>Bekleding:</b>		
– leder Merino (Cabrio met SunReflective Technology)	■	■
– vollederuitrusting Merino (Cabrio met SunReflective Technology; met dashboard en portierpanelen in leder)	□	□
<b>Cruise control</b>	■	■
<b>Extra-warmtewerende voorruit</b>	□	--
<b>Garagedeuropener</b> , geïntegreerd	□	□
<b>Hemelbekleding</b> in alcantara (Anthrazit)	□	--
<b>Interieurlijsten:</b>		
– BMW Individual pianolak, Schwarz	■	■
– Carbon Fiber Schwarz	□	□
– edelhoutuitvoering Nussbaum Madeira, Rotbraun	□	□
– edelhoutuitvoering Olivesche Carrara, naturel	□	□
<b>Keyless go</b>	□	□
<b>Kinderzitjesbevestiging ISOFIX, achterin</b>	■	■
<b>M dorpellijsten</b>	■	■
<b>Niet-rokersuitvoering</b> (zonder meerprijs)	□	□
<b>Personal Profile</b>	■	■
<b>Raambediening elektrisch</b> , met tolautomaat (open/dicht), inkleembeveiliging, comfortsluiting	■	■

■ = standaarduitrusting □ = extra-uitrusting -- = niet leverbaar

Interieur	M6 Coupé	M6 Cabrio
<b>Service-intervalmelding</b> (resterend kilometrage in display)	■	■
<b>Skifoedraal</b>	□	□
<b>Stuurwiel:</b> met leder bekleed, multifunctioneel M sportstuur, met M Drive toets	■	■
<b>Uitschakelbare passagiersairbag</b>	□	□
<b>Velours vloermatten</b>	■	■
<b>Zetels/zitcomfort:</b>		
–actieve hoofdsteunen vóór	■	■
–breedteverstelling van de rugleuning voor bestuurder en voorpassagier	■	--
–comfort-instap achter	■	■
–lendensteunen, elektrisch verstelbaar voor bestuurder en voorpassagier	■	■
–M sportzetels vóór, met elektrische leuningshoek-, zitlengte, -hoogte, kniesteunverstelling; bestuurderszetel incl. zithoekverstelling en memoryfunctie voor 2 posities	■	■
–zetelverwarming voor bestuurder en voorpassagier	■	■
<b>Zonnescherm voor achterraut,</b> elektrisch	■	--

Entertainment, communicatie en informatie	M6 Coupé	M6 Cabrio
<b>Boordcomputer, incl. buitentemperatuurmeter</b>	■	■
<b>Controller, met Direct Access-toetsen</b>	■	■
<b>Control display (8,8 inch)</b>	■	■
<b>Audio:</b>		
–aux-in aansluiting	■	■
–BMW Individual High End audiosysteem	□	□
–CD-wisselaar	■	■
–HiFi-systeem Professional LOGIC 7	■	■
–radio Professional, incl. MP3-decoder	■	■
–USB-laudiopoort	□	□

#### BMW recycling.

Uw BMW is als product een bestanddeel van een omvangrijk recyclingconcept. Wat houdt dit concreet in? Al bij de ontwikkeling van elk BMW model worden belangrijke voorwaarden gesteld met het oog op recycling. Zo stelt BMW bij de keuze en verwerking van materialen voorop dat natuurlijke hulpbronnen en het milieu zoveel mogelijk worden ontzien. Iedere BMW wordt zodanig gebouwd dat deze zich na zijn autoleven probleemloos en economisch laat hergebruiken. Sinds 1994 doen we op dit gebied waardevolle kennis en ervaring op in het unieke BMW Recycling- en Demontagecentrum (RDZ) bij München.

Entertainment, communicatie en informatie	M6 Coupé	M6 Cabrio
<b>Check-Control</b>	■	■
<b>Head-Up Display,</b> met additioneel M display (dynamische toerentalband, versnellingskeuze, snelheid, shift-light-functie)	■	■
<b>Info Display,</b> wit verlicht, met snelheidsmeter, toerenteller en weergave van tankinhoud en olieniveau	■	■
<b>Navigatiesysteem:</b>		
–Professional, met 8,8" hoge-resolutie kleurenbeeldscherm, geïntegreerde harde schijf	■	■
–spraaksturing van o.a. diverse telefoon- en navigatiefuncties	□	□
<b>Telefoon:</b> mobiele-telefoonvoorbereiding bluetooth	□	□

Exterieur	M6 Coupé	M6 Cabrio
<b>Cabriokap:</b>		
–kaccassette, variabel	--	■
–vinvormige kap, volautomatisch	--	■
<b>Chrome Line exterieur</b>	□	□
<b>Metallic lak</b>	■	■
<b>Shadow Line,</b> hoogglans	■	■
<b>Warmtewerend glas rondom,</b> groen getint, met gelaagde voorruit	■	■

Wielen en banden	M6 Coupé	M6 Cabrio
<b>Wielen:</b> gesmeed en gepolijst lichtmetaal, M dubbelspaak styling 167 M, 19 inch	■	■
<b>Bandenspanningswaarschuwingssysteem</b>	■	■

Deze brochure behandelt de Nederlandse versies. De afgebeelde uitvoeringen bevatten deels accessoires die niet tot de standaarduitrusting behoren. In andere lidstaten van de Europese Unie zijn, op grond van onder meer wettelijke bepalingen, afwijkingen mogelijk van de hier beschreven uitvoeringen en uitrustingen, in standaard- en/of optionele specificaties. Raadpleeg uw BMW dealer over de door hem aangeboden uitvoeringsconfiguraties. Wijzigingen in constructie en/of uitrusting, alsmede drukfouten, voorbehouden. © BMW AG, München/Duitsland. Nadruk, geheel of gedeeltelijk, uitsluitend met schriftelijke toestemming van BMW AG, München.

<b>Gewicht</b>		<b>M6 Coupé</b>	<b>M6 Cabrio</b>
Ledig gewicht <sup>1</sup>	kg	1785	2005
Toelaatbaar totaalgewicht	kg	2200	2380
Laadvermogen	kg	490	450
Toelaatbare asbelasting voor/achter	kg	1090/1200	1120/1290

<b>Motor<sup>3</sup></b>		<b>M6 Coupé</b>	<b>M6 Cabrio</b>
Cilinders/kleppen per cilinder		10/4	10/4
Cilinderinhoud	cm <sup>3</sup>	4999	4999
Slag/boring	mm	75,2/92,0	75,2/92,0
Max. vermogen/toerental	kW(pk)/1/min	373 (507)/7750	373 (507)/7750
Max. koppel/toerental	Nm/1/min	520/6100	520/6100
Compressieverhouding	:1	12,0	12,0

<b>Rijprestaties</b>		<b>M6 Coupé</b>	<b>M6 Cabrio</b>
Topsnelheid	km/h	250 <sup>2</sup>	250 <sup>2</sup>
Acceleratie 0–100 km/h	s	4,6	4,8
Acceleratie 0–1000 m	s	22,5	22,9

<b>Verbruik<sup>3,4</sup></b>		<b>M6 Coupé</b>	<b>M6 Cabrio</b>
Binnen/buiten bebouwde kom/gemiddeld	l/100 km (km/l)	21,4/10,2/14,3 (4,7/9,8/7,0)	22,0/10,6/14,7 (4,6/9,4/6,8)
CO <sub>2</sub> -emissie	g/km	342	352
Tankinhoud, ca.	l	70	70

<b>Wielen</b>		<b>M6 Coupé</b>	<b>M6 Cabrio</b>
Bandenmaat voor/bandenmaat achter		255/40 ZR 19/285/35 ZR 19	255/40 ZR 19/285/35 ZR 19
Wielmaat voor/wielmaat achter		8,5 J x 19 ET 12/9,5 J x 19 ET 17	8,5 J x 19 ET 12/9,5 J x 19 ET 17
Materiaal		gesmeed lichtmetaal	gesmeed lichtmetaal

<b>Elektrische installatie</b>		<b>M6 Coupé</b>	<b>M6 Cabrio</b>
Accu	Ah	90	90
Dynamo	A/W	170	170

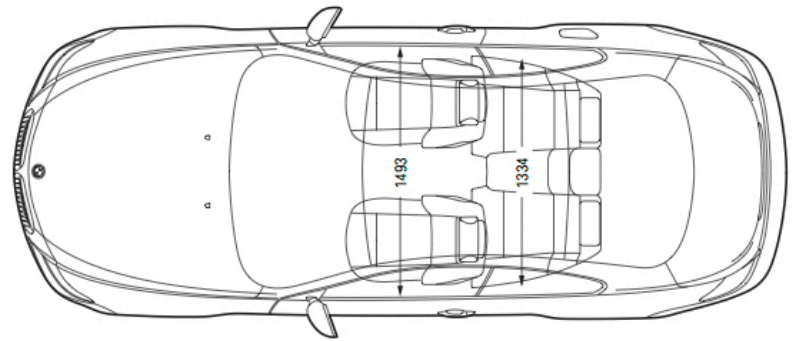
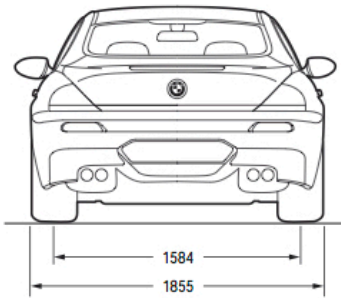
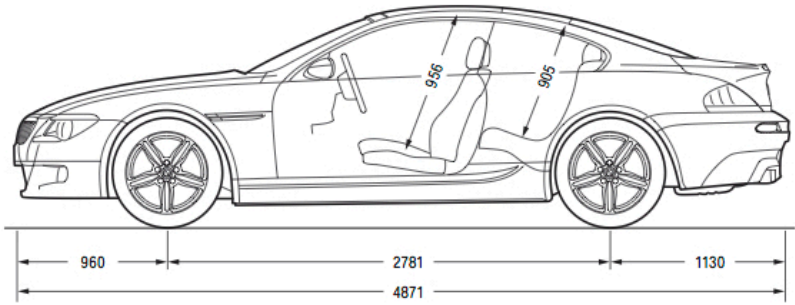
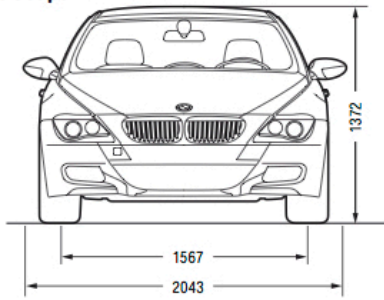
<sup>1</sup> Fabrieksopgave. De RDW-gewichten liggen 100 kg lager. Ledig gewicht geldt voor auto's in standaarduitvoering. Speciale uitrusting en accessoires kunnen dit gewicht verhogen.

<sup>2</sup> Elektronisch begrensd.

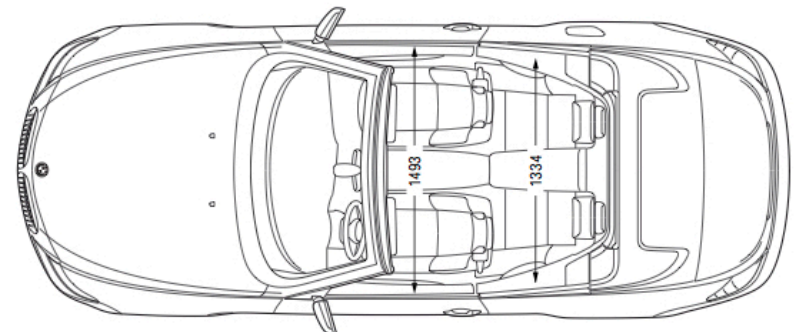

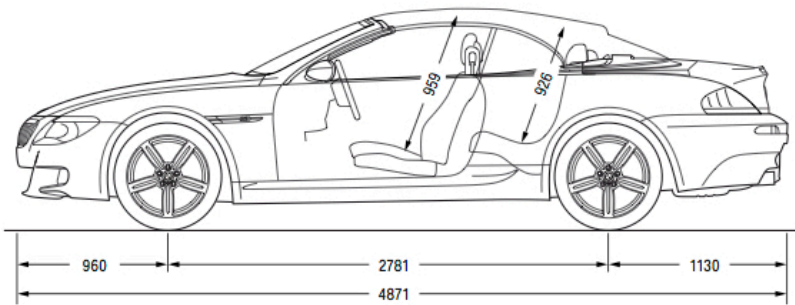
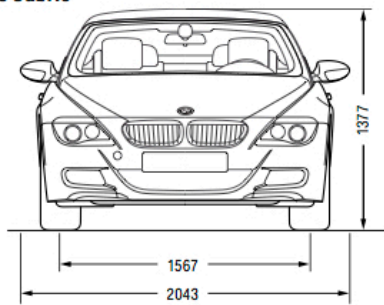
<sup>3</sup> De motoren van de BMW M6 Coupé en M6 Cabrio zijn ontworpen voor het gebruik van Superplus (RON 98). Wordt Eurosuper (RON 95) of RON 91 getankt, dan nemen de prestaties af.

<sup>4</sup> De motoren van de BMW M6 Coupé en M6 Cabrio voldoen aan de EU4-emissienorm. Als basis voor de verbruiksgegevens geldt de ECE-rijcyclus. De metingen worden voor eenderde binnen de bebouwde kom en voor tweederde buiten de bebouwde kom verricht. Behalve het verbruik wordt ook de CO<sub>2</sub>-emissie gemeten.

### BMW M6 Coupé



### BMW M6 Cabrio



Alle afmetingen in de technische tekeningen in mm. Inhoud bagageruimte M6 Coupé 450 l en M6 Cabrio 300–350 l (VDA-meting).

meer over BMW



[www.bmw.nl](http://www.bmw.nl)  
[www.m-power.com](http://www.m-power.com)

**BMW maakt  
rijden geweldig**

