



MITSUBISHI COLT




MITSUBISHI

EEN NIEUWE STIJL

De topontwerpers van Mitsubishi creëerden met de nieuwe Mitsubishi Colt een geheel nieuwe eigen stijl. Een in het oog springende stijlvolle en sportieve auto.

Een zichtbaar hoogtepunt, vooruitlopende op de toekomstige automobielstyling en techniek.

De maatvoeringen van de nieuwe Colt worden bestudeerd.





HARMONIEUS LIJNENSPEL

Aan de menselijke benadering van het nieuwe ontwerp dankt de nieuwe Colt zijn natuurlijke lijnen. De vloeiende beweging van de daklijn naar de S-vormige achterzijde vormt een harmonieus lijnenspel. Een auto met persoonlijkheid.





Voor: 1.5 GLXi
Achter: 1.6 GTI-16V

*De getoonde wheelcovers zijn niet leverbaar.
Zie voor de standaard wheelcovers de pagina met de uitrusting, afbeelding 14.*

KRACHT EN SCHOONHEID

De vloeiende belijning, de lage ligging en de sportieve voor- en achterzijde geven de Colt niet alleen een krachtig, maar zeker ook een elegant voorkomen. In de nieuwe Colt zijn dynamiek en schoonheid verenigd.



1.6 GTi-16V

De getoonde lichtmetalen velgen op de 1.6 GTi-16V zijn standaard.




1.5 GLXi

*De getoonde wheelcovers op de 1.5 GLXi zijn niet leverbaar.
Zie voor de standaard wheelcovers de pagina met de uitrusting, afbeelding 14.*

DE KUNST VAN EEN FRAAIE STROOMLIJN

De elegante afgeronde lijnen van de nieuwe Colt zijn het meest kenmerkend in de S-vormige achterzijde. Het geheel van de karrosserie vormt een harmonieus aërodynamisch ontwerp. De kunst van een fraaie stroomlijn.





1.5 GLXi

*De getoonde lichtmetalen velgen zijn niet leverbaar.
Zie voor de standaard wheelcovers de pagina met de uitrusting, afbeelding 14.*

EEN GROOT BEDIENINGSGEMAK

Eén van die subtiele sensaties bij autorijden is een ergonomisch ontworpen instrumentenpaneel. De efficiënte bedieningsorganen liggen goed binnen handbereik en laten zich vingerlicht bedienen. Het instrumentenpaneel is anti-reflekerend waardoor de analoge meters optimaal afleesbaar zijn. De regelbare dashboardverlichting is er voor de individuele afstemming.



Dashboard 1.5 GLXi



- 1 + 2) Het zowel voor-/achterwaarts en vertikaal verstelbare stuur zorgt voor de meest comfortabele rijpositie.
- 3) Een 4-versnellingsautomaat.
- 4) De keuzeschakelaar voor sportief en zuinig rijden.

DE TOTAAL NIEUWE AMBIANCE VAN BINNEN

Het interieur van de nieuwe Colt vormt een belevenis op zich. De zachte hoogwaardige bekleding in eigentijdse kleurencombinaties ademt een behagelijke sfeer van luxe en comfort uit. Zowel bestuurder als passagiers beschikken over een comfortabele hoofd- en beenruimte. Daarnaast zijn er nog eens talloze opbergmogelijkheden aanwezig.




1.5 GLXi

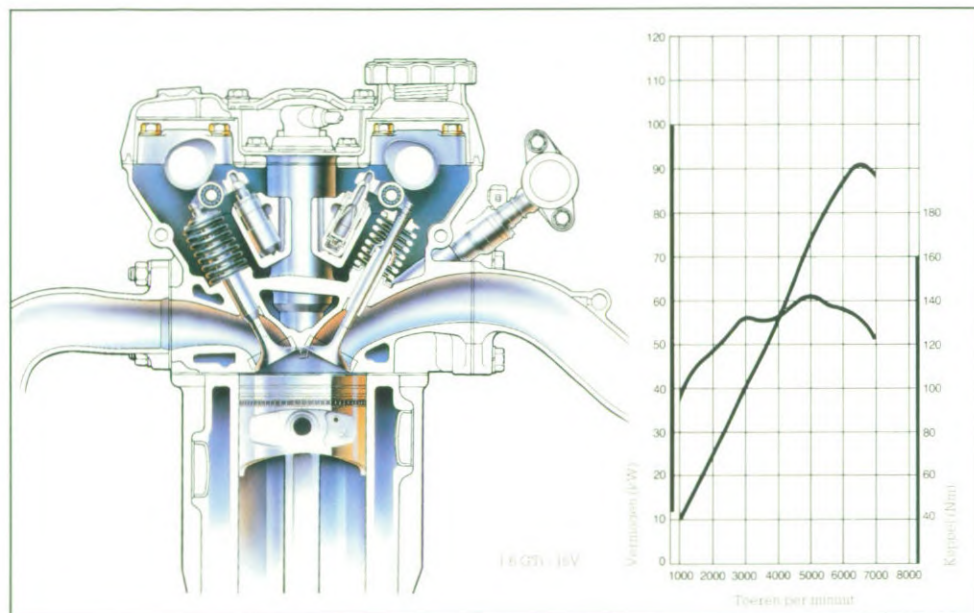


*Kantelbare en in hoogte
verstelbare bestuurdersstoel
(op de 1.3 GL en 1.5 GLi (AUT)).*

AAN DE GRENZEN VAN DE TECHNIEK



16-kleppen ECI-Multi motor (1.6 GTi-16V)
- Maximum snelheid: 195 km/h
- Maximum vermogen: 91 kW/6500 tpm
- Maximum koppel: 142 Nm/5000 tpm



Baanbrekende autotechniek wordt uitsluitend verworven door intensief onderzoek naar betere oplossingen. Bij de nieuwe Colt heeft jarenlang onderzoek geresulteerd in een aantal opzienbarende motoren met sterk verbeterde prestatie/verbruik eigenschappen. De 1.6 liter 16-kleppen motor met zelfstellende hydraulische klepstoters en rollengelagerde kleptuimelaars vormt de top binnen het Colt-programma. U kunt ook kiezen voor een 1.5 liter motor voorzien van Elektronisch Multi-Point injectie, of de zeer economische 1.3 liter motor.



Mitsubishi technici onderwerpen de nieuwe motoren aan uitgebreide testen.




ECI-Multi motor (1.5 GLi (AUT) en 1.5 GLXi (AUT))
Maximum snelheid: 165 km/h
(handgeschakeld)
Maximum vermogen: 62 kW/5500 tpm
Maximum koppel: 122 Nm/3000 tpm

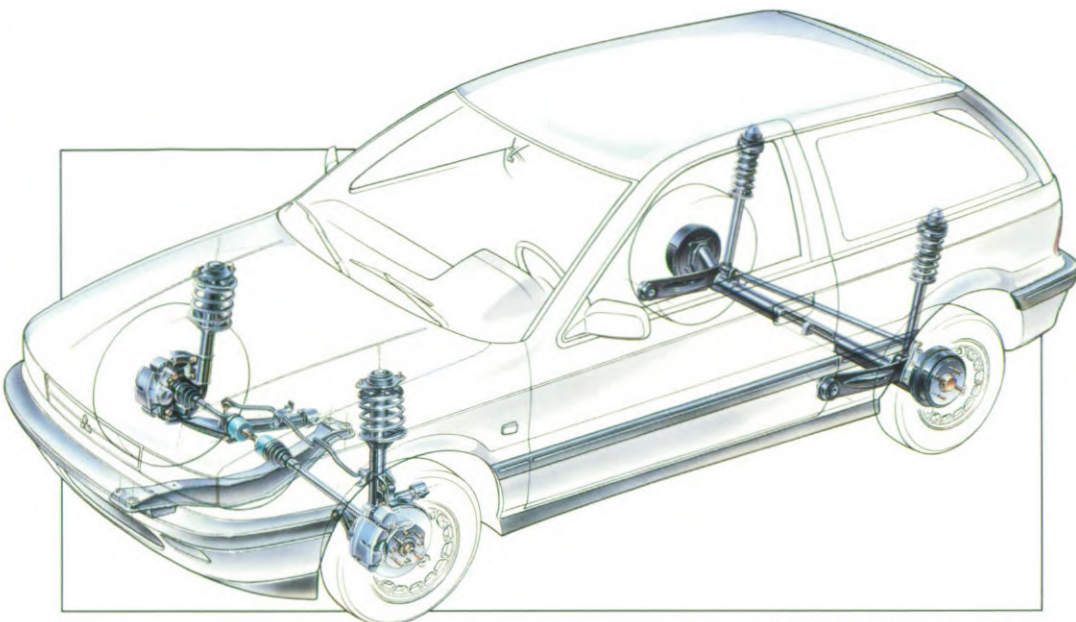


Dieselmotor (Colt diesel niet leverbaar in Nederland).

VERMOGEN GETEMD DOOR TECHNIEK




Mitsubishi's chef-ingenieur bespreekt de verbeterde eigenschappen van de ophanging met een lid van het ontwerpteam.



Wielophanging en vering.

De rij-eigenschappen van de Colt weerspiegelen de precisie van zijn techniek. De wielophanging is volledig afgestemd op het vermogen van de 16-kleppen motor. Bij de andere uitvoeringen is eveneens vóór de McPherson techniek en achter de drievoudige torsieas-techniek toegepast voor een betrouwbaar en voorspelbaar gedrag op elk denkbaar wegdek.

Daarnaast garandeert de combinatie van krachtige remmen vóór en achter een zekere snelle stop onder alle omstandigheden.



De wielophanging/vering van de 1.6 GTi-16V.



Geventileerde schijfremmen vóór (1.5 GLi, 1.5 GLXi, 1.6 GTi-16V).




Schijfremmen vóór (1.3 EL, 1.3 GL).



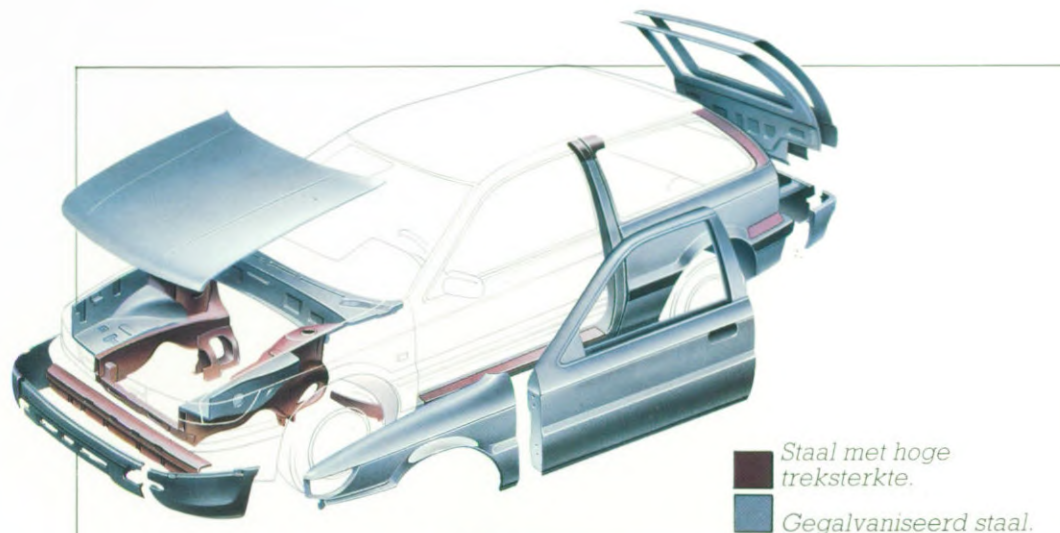
Trommelremmen achter. (GTi-16V schijfremmen achter).

KWALITEIT ZONDER KONSESSIES

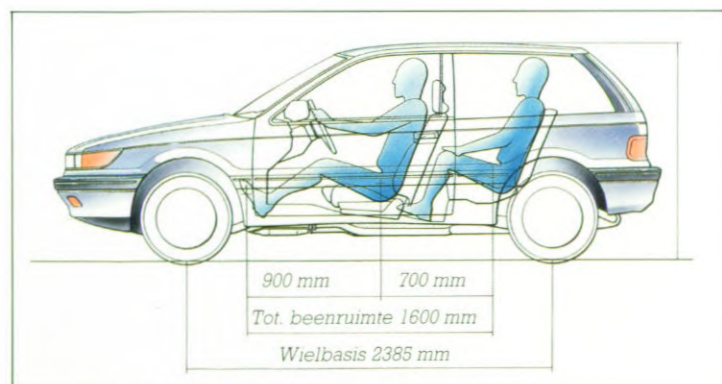


*Met behulp van uiterst gevoelige apparatuur meten
technici het motorgeluid in de echovrije geluidscel van
Mitsubishi Motors.*


Door de aandacht voor het kleinste detail is er bij de nieuwe Colt geen ruimte voor compromissen. Zo is het gebruik van staal met een hoge treksterkte en gegalvaniseerde delen bepalend voor een goede stijfheid van de karrosserie, terwijl de geavanceerde toepassing van geluiddempende materialen zorgen voor rust in het interieur.



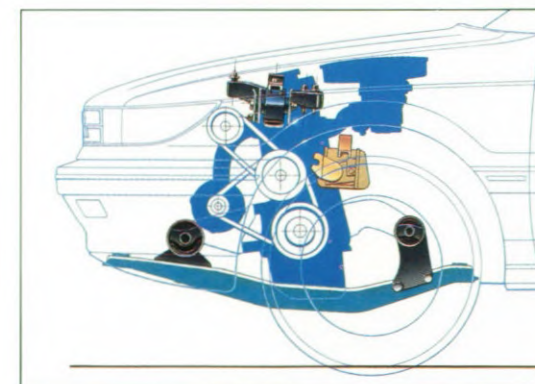
Optimale bescherming van het passagierscompartment voor een grote veiligheid.



Ruim interieur.



In ruime mate toepassing van geluiddempende materialen.



Rubber motorsteunen minimaliseren de trillingen.

FLEXIBELE RUIMTE

Open de achterdeur van de Colt en u ziet nog meer ruimte van formaat. Door de asymmetrisch neerklapbare achterbankleuning en opklapbare achterzittingen wordt een vlakke laadvloer gecreëerd. Lange voorwerpen kunnen dus probleemloos in de nieuwe Colt worden vervoerd. Bovendien loopt de achterdeur door tot op de achterbumper. Voor het in- en uitladen zeer praktisch.


De getoonde lichtmetalen velgen zijn niet leverbaar. Zie voor de standaard wheelcovers de pagina met de uitrusting, afbeelding 14.





- 1) Gescheiden neerklapbare leuning achterbank
- 2) Volledig vlakke laadruimte door opklapbare zittingen achter (v.a. 1.3 GL)
- 3) Opbergvakje in dashboard
- 4) Middenconsole met opbergvakje (v.a. 1.5 GLXi)
- 5) Dashboardkastje met geheim opbergvakje (v.a. 1.5 GLXi)
- 6) Opbergvak onder passagiersstoel (v.a. 1.3 GL)
- 7) Kaartenvak in portier (v.a. 1.3 GL)
- 8) Opbergvakje in armsteun achter (v.a. 1.3 GL)

UITRUSTING



1. Stuurbekrachtiging (als optie op de 1.5 GLi (AUT) en als onderdeel van het gekombineerd optiepakket v.a. de 1.5 GLXi (AUT)).
2. Ruitwissers met variabele intervalschakelaar (v.a. 1.5 GLXi)
3. Bedieningsknoppen van airmix verwarmings-/ventilatiesysteem (Airconditioning niet standaard in Nederland)
4. Digitaal klokje (v.a. 1.3 GL)
5. Sportstoelen (v.a. 1.5 GLXi)
6. Instapmechanisme op passagiersstoel voor gemakkelijk instappen achterpassagiers
7. Veiligheidsgordels achter (standaard op alle types m.u.v. 1.3 EL - 2 Seater)
8. Open hoofdsteunen vóór (v.a. 1.5 GLXi)
9. Elektrische raambediening (als onderdeel van het gekombineerd optiepakket v.a. 1.5 GLXi)
10. Elektrisch bedienbare buitenspiegels (v.a. 1.5 GLXi)
11. Ruitwisser achter met sproeier (op alle modellen m.u.v. de 1.3 EL - 2 Seater)
12. Hendels voor van binnenuit te openen achterdeur (v.a. 1.3 GL) en brandstofklepje (v.a. 1.5 GLXi)
13. Zonneklep met make-up spiegel (v.a. 1.3 GL)
14. Aërodynamische wheelcovers (v.a. 1.3 EL)
15. Lichtmetalen velgen (op 1.6 GTi-16V)

Wijzigingen voorbehouden.

UITRUSTING



4



8



12

	1.3 EL	1.3 EL 2 SEATER	1.3 GL	1.5 GLi 1.5 GLi AUT	1.5 GLXi 1.5 GLXi AUT	1.6 GTI-16V
Digitaal klokje			•	•	•	•
Bumpers kunststof met rood afgezet	•	•	•	•	•*)	•
Bumpers kunststof	•	•	•	•	•	•
Sportieve grille - zwart	•	•	•	•	•	•
Sportieve grille in kleur van karrosserie	•	•	•	•	•	•
Handgrepen exterieur - zwart	•	•	•	•	•	•
Handgrepen interieur (1 stuk)	•	•	•	•	•	•
Achterrautverwarming	•	•	•	•	•	•
Gelaagde voorruit	•	•	•	•	•	•
Gelaagde voorruit met getint glas	•	•	•	•	•	•
Gelaagde voorruit met bronze glas rondom	•	•	•	•	•	•
Ruitewisser - semi-verzonken	•	•	•	•	•	•
Ruitewisser met interval schakelaar	•	•	•	•	•	•
Ruitewisser met variabele interval schakelaar	•	•	•	•	•	•
Ruitewisser achter met sproeier	•	•	•	•	•	•
Ruitewisser achter met interval schakelaar en sproeier	•	•	•	•	•	•
Buitenspiegel - zwart	•	•	•	•	•	•
Buitenspiegels - zwart	•	•	•	•	•	•
Buitenspiegels van binnenuit verstelbaar - zwart	•	•	•	•	•	•
Elektr. bedienbare buitenspiegels - karrosseriekleur	•	•	•	•	•	•
Elektrisch bedienbare buitenspiegels - zwart	•	•	•	•	•	•
Anti-verblindingspiegel - groot type	•	•	•	•	•	•
Anti-verblindingspiegel	•	•	•	•	•	•
Make-up spiegel	•	•	•	•	•	•
Rechthoekige halogeen koplampen	•	•	•	•	•	•
Mistachterlamp	•	•	•	•	•	•
Stoelbekleding - stof/vinyl	•	•	•	•	•	•
Stoelbekleding - stof	•	•	•	•	•	•
Voorstoelen in lengterichting verstelbaar	•	•	•	•	•	•
Bestuurdersstoel kantelbaar en in hoogte verstelbaar	•	•	•	•	•	•
Opklapbare achterzittingen en neerklapbare rugleuning achter voor een vlakke laadruimte	•	•	•	•	•	•
Gescheiden neerklapbare achterbankleuning	•	•	•	•	•	•
Instapmechanisme passagiersstoel	•	•	•	•	•	•
Sportstoelen	•	•	•	•	•	•
Sportstoelen met luxueuze stoffen bekleding	•	•	•	•	•	•
Hoofdstoelen vóór vinyl	•	•	•	•	•	•
Hoofdstoelen vóór stof	•	•	•	•	•	•
Hoofdstoelen achter	•	•	•	•	•	•
Veiligheids gordels vóór (2 x 3-punts)	•	•	•	•	•	•
Veiligheids gordels achter 2 stuks 3 punts en één heupgordel	•	•	•	•	•	•
Armsteunen portieren	•	•	•	•	•	•
Opbergvakje in armsteun achter	•	•	•	•	•	•
Kaartenvak in voorportieren	•	•	•	•	•	•
Opbergvak onder passagiersstoel	•	•	•	•	•	•
Diverse opbergmogelijkheden in dashboard	•	•	•	•	•	•
Positie-indikator op dashboard	•	•	•	**)	**)	•
Middenconsole - klein type	•	•	•	•	•	•
Middenconsole	•	•	•	•	•	•
Hoedenplank	•	•	•	•	•	•
Vloerbedekking	•	•	•	•	•	•
3-spaaks stuurwiel	•	•	•	•	•	•
Zijruutwaseming	•	•	•	•	•	•
Mat bagageruimte	•	•	•	•	•	•
Bagageruimte bekleed	•	•	•	•	•	•
Bagageruimte met verlichting	•	•	•	•	•	•
Kleding haken (2 stuks)	•	•	•	•	•	•
Bedrading, antenne en speakers voor radio	•	•	•	•	•	•
Regelbare dashboard verlichting	•	•	•	•	•	•
Zonnekleppen	•	•	•	•	•	•
Instrumentenpaneel met diverse waarschuwinglampjes (o.a. voor laag benzine niveau)	•	•	•	•	•	•
Idem met extra toerenteller en dagteller	•	•	•	•	•	•
Airmix verwarmings/ventilatiesysteem	•	•	•	•	•	•
Airmix verwarmings/ventilatiesysteem met luchttoevoer voor achterpassagiers	•	•	•	•	•	•
Anti karrosserie wax-behandeling	•	•	•	•	•	•
Stootsierlijsten	•	•	•	•	•	•
Stootsierlijsten met rood afgezet	•	•	•	•	•*)	•
Verstelbaar stuur (voor/achterwaarts en vertikaal)	•	•	•	•	•	•
Achterklep van binnenuit te openen	•	•	•	•	•	•
Brandstofklepje van binnenuit te openen	•	•	•	•	•	•
Zijspoilers	•	•	•	•	•	•
Dakspoiler in kleur karrosserie	•	•	•	•	•	•
Aérodynamische wielcovers	•	•	•	•	•	•
Lichtmetalen velgen	•	•	•	•	•	•
ABS (Anti Blokkeer Systeem)	•	•	•	•	•	***)
Stuurbevestiging	•	•	•	•	•	•
Elektrische raambediening	•	•	•	****)	***)	•
Dubbele Sunroof/verwijderbaar	•	•	•	•	***)	•

*) Bij Tennessee Blue met wit - **) Uitsluitend automaat - ***) Als gekombineerd optiepakket leverbaar - ****) Als optie leverbaar

Wijzigingen voorbehouden.

EEN IMPOSANT MODELLENGAMMA

1.6 GTi-16V



*1.5 GLXi en 1.5 GLXi A/T
(Radio/kassette rekorder niet standaard).*



1.3 GL, 1.5 GLi en 1.5 GLi A/T



1.3 EL



1.3 EL - 2 Seater



Zie voor de standaard te leveren aërodynamische wheelcovers de pagina met de uitrusting, afbeelding 14. Airconditioning niet standaard.

Een milieuvriendelijke auto

De nieuwe Colt wordt standaard geleverd met een katalysator. De 1.3 liter modellen met een 2-weg katalysator en de 1.5 liter modellen met een 3-weg geregelde katalysator. De Mitsubishi 3-weg geregelde katalysator levert een opmerkelijke bijdrage aan een schoner milieu. Dit komt door een elektronisch systeem dat de chemische omzetting van schadelijke naar milieuvriendelijke uitlaatstoffen onder alle omstandigheden optimaliseert.

Dit geregelde 3-weg katalysatorsysteem van Mitsubishi heeft een Lambda-Sonde in het uitlaatspruitstuk, dat aan de hand van de uitlaatgassen aan een elektronisch besturingssysteem doorgeeft, hoe het juiste brandstofmengsel moet worden gedoseerd. Met dit systeem ontstaat na verbranding een "geregeld" gasmengsel, dat door de edelmetalen van de katalysator voor meer dan 90% omgezet kan worden in milieuvriendelijke stoffen. Met dit zeer schone Mitsubishi systeem blijft de motor hoge prestaties leveren bij een blijvend laag verbruik.

TECHNISCHE SPECIFIKATIES

TYPE		1.3 2 SEATER	1.3 EL	1.3 GL	1.5 GLi	1.5 GLi AUT	1.5 GLXi	1.5 GLXi AUT	1.6 GTi-16V	
AFMETINGEN EN GEWICHTEN	Lengte	mm	3.950	3.950	3.950	3.950	3.950	3.950	3.960	
	Breedte	mm	1.665	1.665	1.670	1.670	1.670	1.670	1.670	
	Hoogte	mm	1.380	1.380	1.380	1.380	1.380	1.380	1.380	
	Wielbasis	mm	2.385	2.385	2.385	2.385	2.385	2.385	2.385	
	Spoorbreedte vóór	mm	1.430	1.430	1.430	1.430	1.430	1.430	1.430	
	Spoorbreedte achter	mm	1.430	1.430	1.430	1.430	1.430	1.430	1.430	
	Grondspeling (onbelast)	mm	155	155	155	155	155	155	155	
	Eigen gewicht volgens kenteken	kg	900	930	930	940	960	995	1.020	
	Maximum toegestane gewicht	kg	1.400	1.440	1.440	1.465	1.465	1.465	1.465	
	Maximum zitplaatsen		2	5	5	5	5	5	5	
PRESTATIES	Verbruik 90 km/h ECE	l/100 km	5.6	5.6	5.2	5.5	6.5	6.5	6.3	
	120 km/h ECE	l/100 km	7.5	7.5	7.0	7.6	8.7	8.7	8.1	
	Stad	l/100 km	8.5	8.5	8.2	8.5	8.8	8.8	10.5	
	Maximum snelheid	km/h	158	158	158	165	156	156	195	
	Draaicirkel	m	9.8	9.8	9.8	9.8	9.8	9.8	9.8	
	Maximum aanhangwagengewicht - geremd	kg	1.000	1.000	1.000	1.000	1.000	1.000	1.000	
	Maximum aanhangwagengewicht - ongeremd	kg	400	400	400	400	400	400	400	
Akceleratie	sec	13.9	13.9	13.9	11.9	14.0	11.9	14.0	9.2	
MOTOR	Type		4G13	4G13	4G13	4G15	4G15	4G15	4G61	
	Cilinderinhoud	cc	1.298	1.298	1.298	1.468	1.468	1.468	1.596	
	Boring en slag	mm	71 x 82	71 x 82	71 x 82	75.5 x 82	75.5 x 82	75.5 x 82	82.3 x 75	
	Kompressieverhouding		9.7	9.7	9.7	9.4	9.4	9.4	10.0	
	Maximum vermogen	kW/tpm	51/6000	51/6000	51/6000	62/5500	62/5500	62/5500	91/6500	
Maximum koppel	Nm/tpm	102/4000	102/4000	102/4000	122/3000	122/3000	122/3000	142/5000		
ELEKTRISCH SYSTEEM	Batterij	V-Ah	12-48	12-48	12-48	12-52	12-52	12-52	12-52	
	Dynamo	V-A	12-60	12-60	12-60	12-65	12-65	12-65	12-65	
BRANDSTOFSTYSTEEM	Type		2-trapsvalstroomkarburator			Elektronisch Multipointinjectie				
	Brandstoftank inhoud	l	50			80				
AANDRIJVING		Voorwiel aandrijving								
OVERBRENGING	Koppeling		Enkelvoudig diafragma			Koppelmvormer	Enkelvoudig diafragma	Koppelmvormer	Enkelvoudig diafragma	
	Versnellingsbak		4	4	5	5	4	5	4	
	Overbrengingsverhouding	1e	3.363	3.363	3.363	3.363	2.846	3.363	2.846	3.083
		2e	1.947	1.947	1.947	1.947	1.581	1.947	1.581	1.947
		3e	1.285	1.285	1.285	1.285	1.000	1.285	1.000	1.285
		4e	0.939	0.939	0.939	0.939	0.685	0.939	0.685	0.939
	5e	—	—	0.777	0.777	—	0.777	—	0.756	
Tussenreductie	achteruit	3.083	3.083	3.083	3.083	2.176	3.083	2.176	3.083	
Eindverhouding		1.096	1.096	1.096	1.096	1.125	1.096	1.125	1.096	
		3.666	3.666	3.666	3.666	3.882	3.666	3.882	4.187	
STUURINRICHTING	Type	Tandheugel *)								
VERING	Vóór	Onafhankelijk met McPherson systeem - Stabilisator - Schroefveren								
		Torstielchaam met stabilisatorstang - Schroefveren								
REMMEN	Remsysteem	Dubbel kruiselings gescheiden remcircuit met rembekrachtiging **)								
	Voor	Remschijven 242 mm				Geventileerde remschijven 242 mm				Geventileerde remschijven 266 mm
	Achter	Trommelremmen 180 mm								Remschijven 266 mm
BANDEN		155R13	155R13	155R13	155R13	155R13	175/70R13-82H	175/70R13-82H	185/60R14-85H	

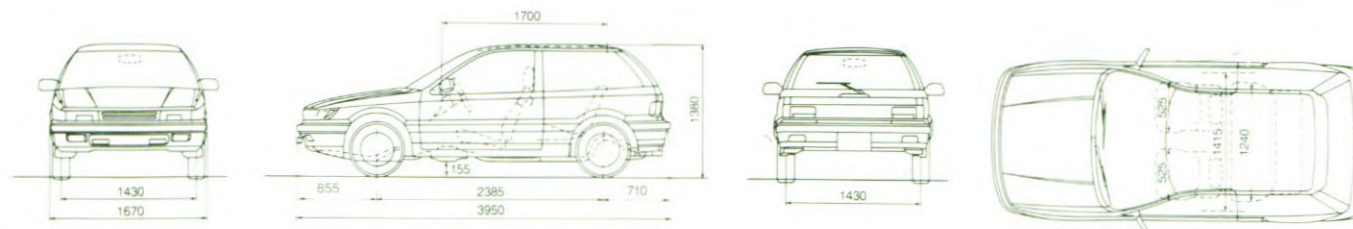
*) Met bekrachtiging als optie verkrijgbaar op de 1.5 GLi, 1.5 GLi AUT, 1.5 GLXi, 1.5 GLXi AUT.

**) ABS als optie verkrijgbaar op de 1.6 GTi-16V.

N.B. De gegevens gelden voor Europa in het algemeen en kunnen verschillen met de Nederlandse uitvoering. Raadpleeg uw dealer.
























Mitsubishi Motors Corporation streeft ernaar haar producten konstant te verbeteren. Hierdoor kunnen uitvoeringen en specificaties zonder voorafgaande berichtgeving wijzigen.

Wijzigingen voorbehouden.



Mitsubishi genuine parts keep your vehicle at its best for years on end.

KLEURENOVERZICHT

Model	Binnenbekleding							
		Twilight Blue (M) B76	Scotch Green G37	Grace Silver (M) H84	California Red R52	Tennessee Blue (M) T93	Sophia White W09	Kaizer Silver (M) H39
1.3 2-Seater	Donkergrijs 	—	—	—	—	—		—
1.3 EL	Donkergrijs 	—	—			—		—
1.3 GL 1.5 GLi 1.5 GLi AUT	Donkerblauw 		—		—	—		—
	Donkergrijs 	—		—			—	—
1.5 GLXi 1.5 GLXi AUT	Donkerblauw 		—		—	—		—
	Donkergrijs 	—		—			—	—
1.6 GTi-16V	Donkergrijs 	—				—		

De kleuren zijn een grafische benadering en kunnen afwijken van de werkelijke kleuren.
Wijzigingen voorbehouden.

MULTIGARANTIE

3 jaar lang of 100.000 km de meest complete garantie.
Informeer bij uw dealer naar de bijzonderheden.

DEALER:

Hart Nilbrig & Greeve B.V.
Postbus 41
2170 BB Sassenheim
Warmonderweg 12
2171 AH Sassenheim
Telefoon 02522 66 111



 **MITSUBISHI MOTORS CORPORATION**
TOKYO, JAPAN