



MITSUBISHI GALANT



De vloeiende overgang naar stijl en klasse

De nieuwe Mitsubishi Galant is een genot voor elk kritisch oog. De vloeiende stijl getuigt van grote klasse. Wie deze fraaie lijnen beter bekijkt, ontdekt tevens het aërodynamische raffinement. Juist deze belangrijke details geven de nieuwe Galant die opperste distinktiefte.






Vorm volgt functie

Het lage aëro-profiel van de Galant vertelt veel over de aërodynamische kwaliteiten. En de wig-vormige lijn geeft een uitstekende stabiliteit op hoge snelheid. De luchtweerstand bedraagt een C_w -waarde van slechts 0.36 en een lift-koëfficiënt (CI) van 0.20 dankzij de vloeiende lijnen, de ronde hoeken en de geïntegreerde voorspoiler.



2000 GL





Een nieuw ontwikkelde verbrandingskamer zorgt voor een schonere en zuiniger verbranding.



Dubbel uitlaatsysteem levert meer rendement.

Prestaties spreken tot de verbeelding

Onder de fraai gelijnde motorkap van de Galant zult u nieuwe motoren en versnellingsbakken aantreffen.

Bij de Galant 2000 GLS is ook een katalysator leverbaar om superschoon te rijden. De nieuwe benzine- en dieselmotoren hebben compacte verbrandingskamers die resulteren in meer vermogen, vooral in het lage toerental.

De verfijnde automatische en handgeschakelde versnellingsbakken zetten het enorme vermogen met een optimale overbrenging op de voorwielen.

Technisch vernuft vindt u ook terug bij de vering en wielophanging, waarmee de nieuwe Galant onder alle wegomstandigheden zijn superieure rij-eigenschappen behoudt.




2.0 liter benzinemotor
(vermogen 75 kW/6000 rpm)



1.8 liter Turbo Diesel motor met Intercooler
(vermogen 60 kW/4500 rpm)

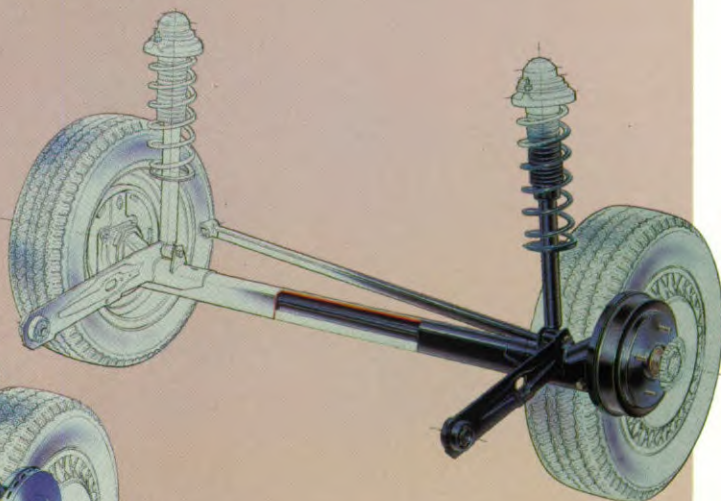
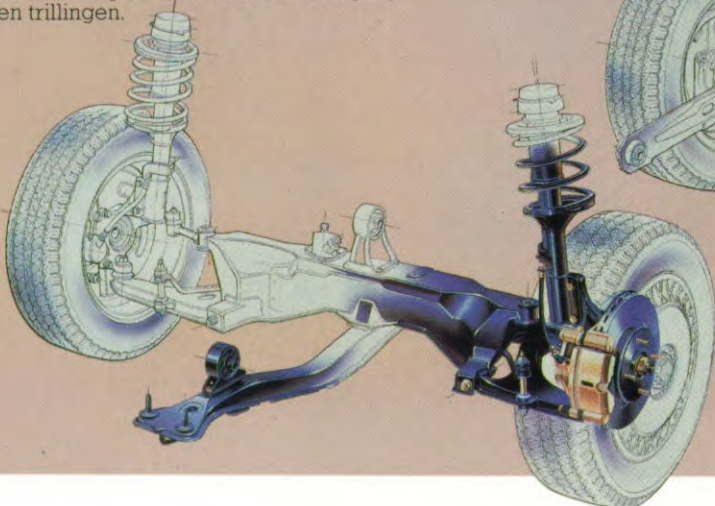
De schone 2000 cc motor van de Galant 2000 GLS katalysator. De motor is voorzien van een elektronisch gestuurde carburateur en ademt d.m.v. hydraulisch bediende kleppen.



Elektronische niveauregeling (ECS) met automatische of handmatige aanpassingen voor elke wegomstand, snelheid of belading (standaard GLS/E). De ECS heeft drie functies.

1. Hoogteregeling van de auto
2. Anti-duik voorziening bij plotseling hard remmen
3. Regeling van de dempings-veer karakteristiek (hard/zacht)

MacPherson voorvering met extra rubber demping voor geluid en trillingen.



De combinatie van een drie-punts stabilisator en de torsie-as resulteren in uitstekende rij-eigenschappen bij hoge snelheden.





GL dashboard

Volledige beheersing als maatstaf

Opmerkelijk is het instrumentarium van de Galant. Direct achter het beklede stuurwiel bevinden zich vanaf de GLX-versies aan weerskanten twee control-centres met de belangrijkste bedieningsfuncties. Informatie over de motor en de vele functies als tijd en knipperlichtsysteem worden zonder weerspiegeling doorgegeven. De automatische of handgeschakelde versnelling werkt uiterst zuiver en soepel. Verder treft u vele ingebouwde extra's aan, die u standaard niet zou verwachten.



4-traps automaat waarvan de vierde een uitschakelbare overdrive



5-versnellingsbak waarvan de vijf een overdrive is

Getoonde radio-cassetterecorder als optie verkrijgbaar



Komfort zonder kompromis

Reizen in de nieuwe Galant is een ongekend genoeg. De volledig verstelbare en prachtig beklede stoelen met verstelbare hoofdsteunen completeren dit gevoel van ontspannen luxe. De ruime achterbank heeft een middensteun met toegang tot de kofferruimte. Door riante binnenafmetingen is het voor elke passagier een fantastische ervaring om mee te rijden in uw nieuwe Galant. Voor extra vermogen heeft Mitsubishi nu ook een Grande Luxe uitvoering in haar programma opgenomen, met een 2-liter motor.



Interieur 2000 GLS.

In 6 richtingen verstelbare bestuurdersstoel bij de GLS

1. Verstelbare hoofdsteun
2. Verstelbare bovenrugleuning
3. Verstelbare onderrugleuning
4. Volledig verstelbare rugleuning
5. In hoogte verstelbare zitting
6. Voor- en achterwaartse verstelbaarheid van de stoel



Middensteun achterbank met toegang tot de kofferruimte vanaf GLX-versie.



2000 Turbo: met een heel bijzonder aksent op komfort en prestaties

Bij de Galant 2000 Turbo, de meest dynamische uitvoering van de Galant, wordt een sterk aksent op prestaties gelegd. De combinatie van een computergestuurde elektronische brandstofinjeکتie (ECI) en de zeer snel reagerende watergekoelde Turbo is verantwoordelijk voor het enorme vermogen, dat al volledig beschikbaar is bij 2000 toeren per minuut. Het sportieve interieur is aangepast met een turbodrukmeter, een sportstuur en sportstoelen die ook veel zijsteun geven. Lichtmetalen velgen, voor- en achterspoiler dragen extra bij aan de uitstekende wegligging en de aërodynamika van deze snelle Galant 2000 Turbo.





Sportief stuur en dashboard





Geïntegreerde voorspoiler



Spoiler achter op het kofferdeksel

STANDAARD UITRUSTING EN EXTRA'S

1. Riante kofferruimte van 360 liter (ISO) • 2. Van binnen verstelbare buitenspiegel(s) • 3. Elektrische ramen (GLS/E) • 4. Koplampsproeiers (v.a. GLS) • 5. Stuurbekrachtiging (als optie; standaard v.a. GLS) • 6. Lichtmetalen velgen (v.a. GLS) • 7. Elektrisch bediende sunroof (optie v.a. GLS) • 8. Verzonken ruitwissers (v.a. GLX) • 9. Elektronische cruise-control (niet leverbaar) • 10. Centrale deurvergrendeling (v.a. GLX)



6

7

8

10

De zeer complete standaard uitrusting van de Galant

	DL	EL	GL	GLX	GLS	GLS/E	Turbo
Gelaagde voorruit	•	•	•	•	•	•	•
Getint glas rondom	•	•	•	•	•	•	•
Bronskleurig glas rondom	•	•	•	•	•	•	•
Achtruitverwarming	•	•	•	•	•	•	•
Elektrische raambediening	•	•	•	•	•	•	•
Anti-verblindingspiegel	•	•	•	•	•	•	•
Buitenspiegel van binnenuit verstelbaar	•	•	•	•	•	•	•
2 buitenspiegels van binnenuit verstelbaar	•	•	•	•	•	•	•
Elektrisch bedienbare buitenspiegels	•	•	•	•	•	•	•
Buitenspiegel(s) in de kleur van de auto	•	•	•	•	•	•	•
Halogeen koplampen	•	•	•	•	•	•	•
4 grootlicht koplampen	•	•	•	•	•	•	•
Koplampsproeiers	•	•	•	•	•	•	•
Interlock systeem op koplampen	•	•	•	•	•	•	•
Mistachterlichten	•	•	•	•	•	•	•
Achterrijlichten	•	•	•	•	•	•	•
Elektrische ruitwissers en sproeier	•	•	•	•	•	•	•
Intervalschakelaar op ruitwisser	•	•	•	•	•	•	•
Variabele interval op ruitwissers	•	•	•	•	•	•	•
Volledig verzonken ruitwissers	•	•	•	•	•	•	•
In hoogte verstelbare bestuurdersstoel	•	•	•	•	•	•	•
Volledig verstelbare rugleuning	•	•	•	•	•	•	•
Lendesteun in bestuurdersstoel	•	•	•	•	•	•	•
Op 6 manieren verstelbare bestuurdersstoel	•	•	•	•	•	•	•
Kantelbare hoofdsteunen op voorstoelen (doorkijktype)	•	•	•	•	•	•	•
Geïntegreerde hoofdsteunen achter	•	•	•	•	•	•	•
Beklede hoofdsteunen	•	•	•	•	•	•	•
Stoelbekleding: vinyl/stof	•	•	•	•	•	•	•
stof	•	•	•	•	•	•	•
luxe stof	•	•	•	•	•	•	•
velours	•	•	•	•	•	•	•
turbo velours	•	•	•	•	•	•	•
Voetsteun bestuurder	•	•	•	•	•	•	•
Verlicht handschoenenkastje	•	•	•	•	•	•	•
Afsluitbaar handschoenenkastje	•	•	•	•	•	•	•
Opbergvak onder passagiersstoel	•	•	•	•	•	•	•
Kaartvakken in voorportieren	•	•	•	•	•	•	•
Lectuurvak in rugleuning voorstoelen	•	•	•	•	•	•	•
Opbergvak in hoedenplank	•	•	•	•	•	•	•
Console met opbergvak tussen voorstoelen	•	•	•	•	•	•	•
Luxe stuurwiel	•	•	•	•	•	•	•
Turbostuur	•	•	•	•	•	•	•
Regelbare dashboardverlichting	•	•	•	•	•	•	•
Stylistisch instrumentenpaneel	•	•	•	•	•	•	•
Analoog quartzklokje	•	•	•	•	•	•	•
Digitaal quartzklokje	•	•	•	•	•	•	•
Toerenteller	•	•	•	•	•	•	•
Voltmeter	•	•	•	•	•	•	•
Dagteller	•	•	•	•	•	•	•

	DL	EL	GL	GLX	GLS	GLS/E	Turbo
Regelbare verwarming en ventilatie	•	•	•	•	•	•	•
Regeling ventilatie en verwarming middels druktoetsen	•	•	•	•	•	•	•
Automatische temperatuurregeling	•	•	•	•	•	•	•
Waarschuingslampjes voor:	•	•	•	•	•	•	•
• open portieren	•	•	•	•	•	•	•
• laag brandstofniveau	•	•	•	•	•	•	•
• remvloeistofniveau	•	•	•	•	•	•	•
• groot licht	•	•	•	•	•	•	•
• waterniveau koplampsproeiers	•	•	•	•	•	•	•
• oliedrukcontrole	•	•	•	•	•	•	•
• accucontrole	•	•	•	•	•	•	•
• veiligheidsgordels	•	•	•	•	•	•	•
2 radiospeakers met antenne	•	•	•	•	•	•	•
AM/FM stereo radio met 4 speakers	•	•	•	•	•	•	•
Casseterrecorder	•	•	•	•	•	•	•
Elektrisch gestuurde antenne	•	•	•	•	•	•	•
Turbodrukmeter	•	•	•	•	•	•	•
Verlichte asbak en aansteker	•	•	•	•	•	•	•
Asbakje in achterportieren	•	•	•	•	•	•	•
3 handgrepen	•	•	•	•	•	•	•
Zonneklep met make-up spiegel	•	•	•	•	•	•	•
Beklede zonnekleppen	•	•	•	•	•	•	•
Afsluitbaar brandstofklepje	•	•	•	•	•	•	•
Brandstofklepje van binnenuit te openen	•	•	•	•	•	•	•
Bagageruimte van binnenuit te openen	•	•	•	•	•	•	•
Kindersloten op achterportieren	•	•	•	•	•	•	•
Centrale deurvergrendeling	•	•	•	•	•	•	•
Centrale armsteun op achterbank	•	•	•	•	•	•	•
Toegang tot bagageruimte via armsteun	•	•	•	•	•	•	•
Vloertapijt	•	•	•	•	•	•	•
Beklede kofferruimte	•	•	•	•	•	•	•
E.T.A.C.S. systeem*	•	•	•	•	•	•	•
Electronisch geregelde vering	•	•	•	•	•	•	•
Stuurbekrachtiging	•	•	•	•	•	•	•
Electronische, snelheidsafhankelijke stuurbekrachtiging	•	•	•	•	•	•	•
Leeslampjes t.b.v. vóór- en achterpassagiers	•	•	•	•	•	•	•
Waarschuingsverlichting in 4 portieren	•	•	•	•	•	•	•
Bagageruimte verlichting	•	•	•	•	•	•	•
3-punts rol gordels voorpassagiers	•	•	•	•	•	•	•
Veiligheidsriemen voor achterpassagiers	•	•	•	•	•	•	•
Verstelbare rol gordelophanging	•	•	•	•	•	•	•
In hoogte verstelbaar stuur met stuurslot	•	•	•	•	•	•	•
Stootslerlijsten	•	•	•	•	•	•	•
Spatlappen voor/achter	•	•	•	•	•	•	•
Aerodynamische wheelcovers	•	•	•	•	•	•	•
Lichtmetalen velgen	•	•	•	•	•	•	•
Spoiler voor en achter	•	•	•	•	•	•	•
Bumpers in kleur van de auto	•	•	•	•	•	•	•

* Electronisch tijd en alarm controle systeem.

Specificaties

Type		1600 DL/EL	1600 GL*	1600 GLX	1800 GL Turbo D*	1800 GLX Turbo D*	1800 GLX Turbo D aut.*	2000 GL*	2000 GLS GLS/E	2000 GLS aut. GLS/E aut.	2000 GLS Katalysator	2000 TURBO
Afmetingen												
Lengte	mm	4.560	4.560	4.560	4.560	4.560	4.560	4.560	4.560	4.560	4.560	4.560
Breedte	mm	1.695	1.695	1.695	1.695	1.695	1.695	1.695	1.695	1.695	1.695	1.695
Hoogte	mm	1.385	1.385	1.385	1.395	1.395	1.395	1.400	1.400	1.400	1.400	1.385
Interieur lengte	mm	1.920	1.920	1.920	1.920	1.920	1.920	1.920	1.920	1.920	1.920	1.920
Interieur breedte	mm	1.450	1.450	1.450	1.450	1.450	1.450	1.450	1.450	1.450	1.450	1.450
Interieur hoogte	mm	1.150	1.150	1.150	1.150	1.150	1.150	1.150	1.150	1.150	1.150	1.150
Kofferbak inhoud	l	600	600	600	600	600	600	600	600	600	600	600
Wielbasis	mm	2.600	2.600	2.600	2.600	2.600	2.600	2.600	2.600	2.600	2.600	2.600
Spoorbreedte voor	mm	1.445	1.445	1.445	1.445	1.445	1.445	1.445	1.445	1.445	1.445	1.445
Spoorbreedte achter	mm	1.405	1.405	1.405	1.405	1.405	1.405	1.405	1.405	1.405	1.405	1.405
Min. grondspeling belast	mm	105	95	95	105	105	105	95	95	95	95	95
Min. draaicirkel	m	10,2	10,2	10,2	10,6	10,6	10,6	10,6	10,6	10,6	10,6	10,6
Gewicht												
Eigen gewicht volgens kenteken	kg	1.020	1.020	1.020	1.140	1.140	1.180	1.120	1.120	1.130	n.n.b.	1.130
Max. toelaatbaar totaalgewicht	kg	1.540	1.540	1.540	1.660	1.660	1.660	1.645	1.645	1.645	1.645	1.655
Max. daklast	kg	80	80	80	80	80	80	80	80	80	80	80
Max. aanhangwagengewicht												
geremd	kg	1300	1300	1300	1300	1300	1300	1300	1300	1300	1300	1300
ongeremd	kg	530	530	530	570	570	570	570	560	565	560	565
Prestaties												
Max. snelheid	km/h	162	162	162	166	166	156	180	180	175	168	200
Motor												
Boring x slag	mm	76,9 x 86,0	76,9 x 86,0	76,9 x 86,0	80,6 x 88,0	80,6 x 88,0	80,6 x 88,0	85,0 x 88,0	85,0 x 88,0	85,0 x 88,0	85,0 x 88,0	85,0 x 88,0
Inhoud	cm ³	1.598	1.598	1.598	1.796	1.796	1.796	1.997	1.997	1.997	1.997	1.997
Kompressieverhouding		8,8	8,8	8,8	21,5	21,5	21,5	9,5	9,5	9,5	9,5	7,6
Max. vermogen	Kw tpm	55/5500	55/5500	55/5500	60/4500	60/4500	60/4500	75/6000	75/6000	75/6000	75/6000	110/5500
Max. koppel	Nm tpm	122/3500	122/3500	122/3500	165/2250	165/2250	165/2250	154/3500	154/3500	154/3500	154/3500	245/3500
ECE Brandstofverbruik												
in L. per 100 km	stad	10,1	10,1	10,1	8,0	8,0	8,5	11,2	11,2	11,0	n.n.b.	12,4
	90 km	5,7	5,7	5,7	5,4	5,4	5,4	6,1	6,1	6,1	n.n.b.	7,0
	120 km	7,5	7,5	7,5	7,9	7,8	7,0	8,4	8,4	8,2	n.n.b.	9,3
Elektrisch systeem												
Batterij	V/Ah	12-60	12-60	12-60	12-80	12-80	12-80	12-60	12-60	12-60	12-60	12-60
Dynamo	V/A	12-65	12-65	12-65	12-55	12-55	12-55	12-65	12-65	12-65	12-65	12-65
Brandstofsysteem												
Carburateur/inspuit.		Dubbele carburateur			Brandstof injectie pomp			Dubbele carburateur			ECI	
Inhoud benzinetank	L	60	60	60	60	60	60	60	60	60	60	60
Soort brandstof		N-loodvrij			D	D	D	S	S	S	N-loodvrij	S
Overbrenging												
Aantal versnellingen		5	5	5	5	5	4 aut	5	5	4 aut	5	5
Overbrengings- verhouding	1e	3,363	3,363	3,363	3,250	3,250	2,551	3,363	3,363	2,846	3,363	4,070
	2e	1,947	1,947	1,947	1,833	1,833	1,488	1,947	1,947	1,581	1,947	2,244
	3e	1,285	1,285	1,285	1,240	1,240	1,000	1,285	1,285	1,000	1,285	1,467
	4e	0,939	0,939	0,939	0,896	0,896	0,685	0,939	0,939	0,685	0,939	1,105
	5e	0,756	0,756	0,756	0,731	0,731	—	0,756	0,756	—	0,756	0,855
Eindreductie		3,666	3,666	3,666	3,750	3,750	3,187	3,666	3,666	3,665	3,666	3,187
Stuurinrichting												
Type		Tandheugel zelf corrigerend						met standaard stuurbekrachtiging				
Vering												
Voor		Onafhankelijke d.m.v. MacPherson systeem met stabilisatorstang										
Achter		Torsie aslichaam met stabilisatorstang en schroefveren										
Remmen												
Voor		Kruiselings gescheiden systeem met vacuüm bekrachtiging										
Achter		Geventileerde schijfremmen						Schijfremmen				
Banden		165SR13	165SR13	165SR13	165SR14	165SR14	165SR14	185/70-HR14	185/70HR14	185/70HR14	185/70HR14	195/60HR14

* Stuurbekrachtiging leverbaar.

N.B. De gegevens gelden voor Europa in het algemeen en kunnen verschillen met de Nederlandse uitvoering. Raadpleeg uw dealer.

Mitsubishi Motors Corporation streeft ernaar haar producten konstant te verbeteren. Hierdoor kunnen uitvoeringen en specificaties zonder voorafgaande berichtgeving wijzigen.

De rijke schakering aan kleuren

Deze gedrukte kleuren kunnen enigszins verschillen met de werkelijke kleuren.



Sarajevo White
W18

California Red
R52

Atlantic Blue
B71 (M)

Canadian Green
L53 (M)

Eiger Silver
H43 (M)

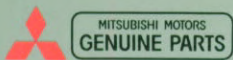
Kaiser Silver
H39 (M)

Lisbon Maroon
R07 (M)

Palermo Grey
L83 (M)

Shetland Beige
S83 (M)

(M) = metallic



De originele onderdelen van Mitsubishi houden Uw auto jarenlang in topconditie

De Mitsubishi 1/2/3 Garantie

Op iedere nieuwe Mitsubishi personenauto krijgt U een garantie die zich over 3 jaar uitstrekt, tot een maximum van 100.000 km. Vraag uw Mitsubishi dealer naar de details van dit garantieschema.



Hart Nibbrig & Greeve B.V.
Postbus 44
2170 BB Sassenheim
Warmonderweg 12
2171 AH Sassenheim
Telefoon 02322.66.111



 **MITSUBISHI MOTORS CORPORATION**
TOKYO, JAPAN