



Toyota  
Professional



# PROACE VERSO & PROACE VERSO ELECTRIC

# TOYOTA PROACE VERSO PERSONENWAGENS

Met de Toyota Proace Verso levert Toyota personenbussen die uitermate geschikt zijn voor contractvervoer, VIP-vervoer of privégebruik. De bussen kenmerken zich door betrouwbaarheid en ruimte, met plek voor maximaal negen personen. Ideaal voor zakelijk personenvervoer of grote gezinnen. Nu ook beschikbaar als emissievrije Proace Verso Electric.






## INHOUD

2	Introductie
4	Lengtevarianten
6	Technologie
8	Comfort
10	Motoren
12	Elektrisch gereedschap
14	In de praktijk
16	Opladen
18	Toyota Oplaadservice InCharge
20	Veiligheid
22	Uitvoeringen
28	Accessoires
32	Kleuren, interieur en wielen
34	Woordenlijst
36	Toyota Professional
38	Toyota Service

# ALTIJD EEN PROACE DIE BIJ U PAST

BESCHIKBAAR VOOR:



De Proace Verso is ontworpen met aandacht voor uw behoefte. De Proace Verso personenvariant is leverbaar als praktische Verso Shuttle of als luxe Verso in verschillende lengtematen. De Proace Verso Shuttle biedt 9 zitplaatsen en is optioneel leverbaar met gehomologeerde taxigoedkeuring.

Voor ritten door de uitgestrekte polder of een drukke binnenstad. U heeft keuze uit verschillende lengtes en uitrustingsniveaus. Zo weet u zeker dat de Proace Verso Shuttle of Verso altijd de juiste oplossing biedt.

## PROACE VERSO



MEDIUM

4,95m



LONG

5,3m

Bekijk de prijslijst voor alle mogelijke combinaties.



# CONNECT, CONTROLE EN OP DE HOOGTE BLIJVEN



De Proace Verso en Proace Verso Electric personenvariant beschikt over een aantal nuttige functies en slimme connectiviteit. Zo houdt u alles onder controle en blijft u de hele dag mobiel.

Met Toyota Connect aan boord kunt u onderweg ontspannen met uw favoriete muziek, of via Apple CarPlay en Android Auto™\* telefoongesprekken voeren. Op de centrale combimeter en het TFT-display ziet u ondertussen belangrijke rij-informatie, zoals het brandstof- of elektriciteitsverbruik en de capaciteit van de batterij. Unieke Proace Verso Electric functies die u oproept via het 8" touchscreen zijn onder meer een laadstation locator en een checker voor de actieradius. Ook bedient u via het display het navigatiesysteem om uw werkdag te plannen.

\* Dit systeem ondersteunt Apple CarPlay en Android Auto™. Controleer of uw mobiele telefoon dat ook doet.  
§ Automatisch opladen en voorverwarming is alleen mogelijk op uitvoeringen i.c.m. het navigatiesysteem.

Apple CarPlay is een handelsmerk van Apple Inc.



**NAVIGATIE & LAADSTATION LOCATOR**  
Navegeer overal naartoe en ontvang 10 jaar lang gratis kaart updates. Bekijk daarnaast alle beschikbare laadstations op het touchscreen, voeg waypoints toe en ontvang meldingen over de dichtstbijzijnde laadstations wanneer de batterij bijna leeg is.



**PROGRAMMA'S VOOR OPLADEN EN VOORVERWARMING§**  
Op de Proace Verso Electric zorgt u ervoor dat uw bus altijd klaarstaat, door de gewenste tijd voor opladen in te stellen en om alvast de cabine op te warmen voordat uw dag begint.



**ACTIERADIUS CHECK**  
Deze functie toont duidelijk de resterende actieradius, op basis van het laadniveau van de accu. Ook ziet u laadstations in de buurt.



**DISPLAY BATTERIJGEBRUIK**  
Verfijn uw eigen rijstijl, met een visuele weergave van hoeveel stroom er tijdens het rijden wordt verbruikt en teruggewonnen.



# VOLLEDIG ONTSPANNEN

De Proace Verso combineert een zeer comfortabel interieur met moderne, efficiënte aandrijflijnen. Zo wordt iedere rit een plezierig moment, desgewenst in stilte.

Of u de Proace Verso personenvariant nu zakelijk of voor privédoeleinden gebruikt, iedere rit blijft verrassend. Zijn interieur biedt zeer comfortabele zitplaatsen met veel steun en verstelmogelijkheden. Het meervoudig verstelbare stuurwiel zorgt voor de ultieme zitpositie. Door toepassing van nieuwe aandrijflijnen en extra geluidsisolerende materialen is het in de Proace Verso bovendien extreem stil.

De overtreffende trap van luxe personenvervoer is de Proace Verso Executive. Zo zijn de luxueuze voorstoelen afgewerkt met lederen bekleding en uitgerust met een massagefunctie. Op de tweede zitrij vindt u 'Captain Seats' voor een ware VIP-behandeling. Met uitklapbare tafels, privacy glass en luxe materialen waant u zichzelf in de Business Class.



Het Full Map navigatiesysteem is voorzien van een scherm met hoge resolutie en wordt standaard geleverd met Connected Services. Hieronder vallen realtime traffic, TomTom Places, de weersomstandigheden, parkeermogelijkheden en brandstofprijzen. De Bluetooth®-verbinding voor telefoon en multimedia en een parkeerhulpcamera maken het systeem compleet.





COMFORT

# DE AANDRIJFLIJN DIE UW BEDRIJF VERDIENT



De Proace Verso personenvariant is leverbaar als emissievrije en sterke Electric. Met deze 100% elektrische Proace Verso heeft u geen CO<sub>2</sub>-uitstoot en rijdt u efficiënt, emissievrij en voordelig uw dagelijkse ritten. De Proace Verso staat klaar voor u en u staat klaar voor de toekomst.

De Proace Verso is leverbaar met een 177 pk en 400 Nm sterke D-4D dieselmotor gekoppeld aan een soepele en volledig automatische 8-traps transmissie. Stop & Start-technologie is standaard, waardoor het brandstofverbruik en daarmee uw kosten lager uitvallen.

Elke Proace Verso personenvariant met dieselmotor voldoet aan de strenge Euro 6,3-emissienorm. Brandstofverbruik en de emissies worden tot een minimum beperkt. De CO<sub>2</sub>-uitstoot vanaf slechts 168 g/km\* behoort tot de laagste in zijn klasse. Naast de lage CO<sub>2</sub>-uitstoot is ook het brandstofverbruik zeer gunstig. Geld besparen was nog nooit zo gemakkelijk.

## ELECTRIC

### 50 kWh Automaat

Vermogen 100 kW / 136 pk

Koppel<sup>§</sup> 260 Nm

Stroomverbruik<sup>§</sup> 23,5–23,6 kWh/100 km

CO<sub>2</sub>-emissie<sup>§</sup> 0 g/km

### 75 kWh Automaat

Vermogen 100 kW / 136 pk

Koppel<sup>§</sup> 260 Nm

Stroomverbruik<sup>§</sup> 23,8–24,8 kWh/100 km

CO<sub>2</sub>-emissie<sup>§</sup> 0 g/km

## DIESEL

### 2.0 liter D-4D 177 pk 8-Automaat

Vermogen 130 kW / 177 pk

Koppel<sup>§</sup> 400 Nm bij 2.000 tpm

Brandstofverbruik<sup>§</sup> 7,2 l/100 km

CO<sub>2</sub>-emissie<sup>§</sup> 188 g/km

\* Gecombineerde cyclus Proace Verso Shuttle Medium 1.5 88 kW (120 pk).

§ Gecombineerde cyclus, kijk voor exacte combinaties in de prijslijst.



Afgebeeld: Proace Verso Dynamic

# PROACE VERSO ELECTRIC, UW NIEUWE ELEKTRISCHE GEREEDSCHAP

BESCHIKBAAR VOOR:



De Proace Verso Electric combineert de veelzijdigheid van de Proace met de prestaties en efficiency van een volledig elektrische, emissievrije aandrijflijn.

Wat uw opdracht ook is, de Proace Verso Electric is er klaar voor. Een drukke planning in de stad of vooral aan het werk in een buitengebied? U bent verzekerd van compromisloze en geruisloze prestaties. Voor aandrijving van de krachtige motor kunt u kiezen uit twee verschillende batterijpakketten. In beide gevallen staat de aandrijflijn garant voor krachtige acceleraties, een royale actieradius en de duurzame vrijheid van emissievrij rijden.


In het interieur helpen specifieke EV functies u de capaciteit van de batterij en het stroomverbruik in de gaten te houden. Zo gaat u altijd zorgeloos de weg op.

## BELANGRIJKE REDENEN OM ELEKTRISCH TE RIJDEN



### LAGE KILOMETERKOSTPRIJS

Met een flinke besparing op brandstof- en onderhoudskosten en de nodige fiscale voordelen, bespaart de Proace Verso Electric u met elke kilometer bedrijfskapitaal.



### GEEN EMISSIES

De volledig elektrische, emissievrije aandrijflijn van de Proace Verso Electric geeft u alle vrijheid in de stad. Op veel plekken kunt u bovendien gebruikmaken van gratis parkeren, of parkeren tegen gereduceerd tarief.



### ACTIERADIUS TOT 330 KM

Dankzij de indrukwekkende actieradius van de Proace Verso Electric bent u altijd met vertrouwen onderweg.



### KEUZE IN BATTERIJEN

Met batterijen die naar keuze een vermogen van 50 kWh of 75 kWh hebben, geeft de Proace Verso Electric u de actieradius (230 km\* – 50 kWh / 330 km\* – 75 kWh) en de rijeigenschappen die u nodig heeft.

\* In praktijk is de actieradius mede afhankelijk van factoren zoals weersomstandigheden, belading, bandenspanning, rijgedrag, gebruik en uitvoering. Range is gebaseerd op meting volgens WLTP-norm.



Proace Verso Dynamic

# KIES ELEKTRISCH OP UW WERKPLEK

BESCHIKBAAR VOOR:  
⚡ ELECTRIC

Met de Proace Verso Electric wordt het eenvoudig om zaken te doen in en buiten de stad. Hij is emissievrij en veelzijdig, met een efficiënte elektrische aandrijflijn die bijdraagt aan een lage kilometerkostprijs en die dankzij emissievrij rijden de ecologische voetafdruk klein houdt.

Tijdens het rijden levert de krachtige elektromotor direct het maximaal beschikbare koppel, voor stille en soepele acceleraties bij elk stoplicht en elke rotonde. Welk batterijpakket u ook kiest, u heeft voldoende energie om de hele dag onderweg te zijn. Daarnaast bent u door de mogelijkheid van snelladen tot 100 kW per uur bij een snellaadstation weer snel onderweg.

Onderweg helpt regeneratief remmen bij langzaam rijdend verkeer in de stad of in de file, terwijl u dankzij deze functie ook beschikt over meer actieradius met uw Proace Verso Electric.



## KIEZEN UIT DRIE RIJSTANDEN

De Proace Verso Electric beschikt over een unieke Drive Mode schakelaar. Deze biedt keuze uit drie rijstanden waarmee u de prestaties van de aandrijflijn kunt afstemmen op de omstandigheden van dat moment. Power voor snelle acceleraties, Normal voor dagelijks gebruik en Eco voor een zo groot mogelijke actieradius.

## DE JUISTE ACTIERADIUS VOOR UW BEDRIJF

De Proace Verso Electric wordt naar keuze uitgerust met een 50 kWh of 75 kWh batterij. Deze bieden een actieradius van respectievelijk 230 kilometer\* en 330 kilometer\*. Zo kunt u altijd kiezen voor de beste oplossing voor uw bedrijf, bijvoorbeeld voor stadsdistributie of dagelijkse lange ritten.

- 50 kW actieradius tot 230 kilometer\*
- 75 kW actieradius tot 330 kilometer\*

Geschatte afstanden zoals aangegeven op Google Maps. Actieradius afhankelijk van lengte en uitrustingsniveau van uw auto.

\* In praktijk is de actieradius mede afhankelijk van factoren zoals weersomstandigheden, belading, bandenspanning, rijgedrag, gebruik en uitvoering. Range is gebaseerd op meting volgens WLTP-norm.

50 kWh

## VOORBEELD VAN EEN DAGELIJKSE RIT



## TOT 230 KILOMETER

<b>VERTREK</b> Taxichauffeur vertrekt van huis	<b>OPHALEN</b> Haalt de eerste klant thuis op	<b>AFZETTEN</b> Zet de klant af bij de luchthaven	<b>OPHALEN</b> Haalt een pakketje op bij een bedrijf	<b>AFLEVEREN</b> Levert pakketje af op hun hoofdkantoor	<b>TERUG NAAR HUIS</b> Naar huis rijden en de batterij opladen aan de Wallbox
---	--	--	---	--	--



## TOT 230 KILOMETER

<b>VERTREK</b> Een gezin vertrekt van huis	<b>AFTRAP</b> Kijkt naar hun zoon die een potje voetbalt	<b>LUNCH</b> Reist naar de stad voor een lunch	<b>BIOSCOOP</b> Rijdt naar de bioscoop	<b>SLAAPFEESTJE</b> Zet dochter af bij vrienden	<b>TERUG NAAR HUIS</b> Naar huis rijden en de batterij opladen aan de Wallbox
---	---	---	---	--	--

75 kWh

## VOORBEELD VAN EEN DAGELIJKSE RIT



## TOT 330 KILOMETER

<b>VERTREK</b> Taxichauffeur vertrekt van huis	<b>OPHALEN</b> Haalt de eerste klant op bij de luchthaven	<b>AFZETTEN</b> Zet de klant af in de stad	<b>OPHALEN</b> Haalt een andere klant op van het treinstation	<b>AFZETTEN</b> Zet de klant af buiten de stad	<b>OPHALEN</b> Haalt een groep zakenmensen op bij de luchthaven	<b>AFZETTEN</b> Zet ze af bij hun hotel in de stad	<b>TERUG NAAR HUIS</b> Naar huis rijden en de batterij opladen aan de Wallbox
---	--	---	--	---	--	---	--



## TOT 330 KILOMETER


<b>VERTREK</b> Een gezin vertrekt van huis	<b>BLOEMIST</b> Haalt een bos bloemen op	<b>AFZETTEN</b> Zet hun hond af bij vrienden	<b>FAMILIE</b> Komen bij opa en oma aan	<b>LUNCH</b> Reist naar hun favoriete restaurant	<b>OPHALEN</b> Haalt hun hond op bij vrienden	<b>TERUG NAAR HUIS</b> Naar huis rijden en de batterij opladen aan de Wallbox
---	---	---	--	---	--	--

# OPLADEN IS EENVOUDIG



Met de Proace Verso Electric blijft u altijd mobiel. Door het snelladen met 100 kW, is uw batterij binnen een uur volledig opgeladen. Makkelijker kan elektrisch rijden bijna niet zijn.

Of u de batterij nu oplaadt via een gewoon stopcontact thuis, een Wallbox of een snellaadstation langs de route, met de Proace Verso Electric kunt u gemakkelijk weer verder. Dankzij de royale actieradius die u heeft met zowel de 50 kWh als de 75 kWh batterij, heeft u voldoende energie aan boord om zelfs op de drukste dagen niet tussentijds te hoeven opladen. Wanneer de auto is aangesloten op het elektriciteitsnet, toont een indicatielampje op het klepje van de aansluiting de laadstatus van de batterij.



## DUIDELIJKE LAADSTATUS

Aan de binnenzijde van het afdekklepje voor de stroomaansluiting bevindt zich een indicatielampje. Hiermee kunt u gemakkelijk de laadstatus van de batterij in de gaten houden.



## FUNCTIE VAN DE BATTERIJ

Elektriciteit uit de batterij drijft een elektromotor aan, die op zijn beurt de wielen aandrijft. Door de auto bij stilstand uit te schakelen en door tijdens het remmen energie terug te winnen, blijft het energieverlies tot een minimum beperkt. Is de batterij leeg, dan kunt u deze opladen via een Wallbox of een ander laadstation.



## COMBIMETER EN TFT DISPLAY


De combimeter toont informatie zoals het elektriciteitsverbruik en de capaciteit van de batterij. Op het TFT display vindt u overzichtelijke informatie die nuttig is voor elektrisch rijden, zoals laadtijden en laadprogramma, laadstatus, de resterende actieradius en ritgegevens.

50 kWh

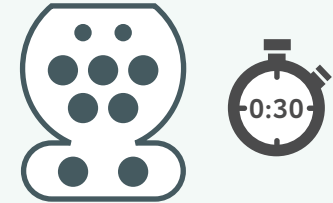
## OPLADEN VAN DE 50 KWH BATTERIJ

**STANDAARD STOPCONTACT**

Door de Proace Verso Electric aan te sluiten op een standaard stopcontact, als een mobiele telefoon, laadt u de 50 kWh batterij in 15-28 uur\* volledig op.

**3-FASE LAADPAAL**

Met een daartoe geïnstalleerde, betrouwbare Wallbox thuis of op het werk, is de 50 kWh batterij in 4 en een half uur\* volledig opgeladen.

**SNELLADER**


Met een publiek snellaadstation is de 50 kWh batterij in circa een half uur\* voor 80% opgeladen.

75 kWh

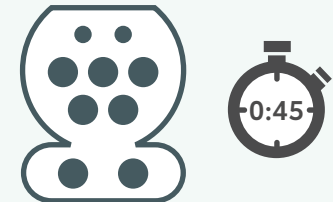
## OPLADEN VAN DE 75 KWH BATTERIJ

**STANDAARD STOPCONTACT**

Door de Proace Verso Electric aan te sluiten op een standaard stopcontact, als een mobiele telefoon, laadt u de 75 kWh batterij in 22-42 uur\* volledig op.

**3-FASE LAADPAAL**

Met een daartoe geïnstalleerde, betrouwbare Wallbox thuis of op het werk, is de 75 kWh batterij in 6 uur en 3 kwartier\* volledig opgeladen.

**SNELLADER**

Met een publiek snellaadstation is de 75 kWh batterij in circa drie kwartier\* voor 80% opgeladen.

\* Laadtijden afhankelijk van situatie ter plaatse.

# TOYOTA OPLAADSERVICE InCharge

Met Toyota Oplaadservice bent u InCharge en kunt u altijd en overal terecht om uw Proace Verso Electric op te laden. Thuis, onderweg en op de zaak.

Voor thuis bieden we slimme laadpunten met vermogens tot 22 kW. Ruim voldoende voor uw Toyota Proace Verso Electric. In combinatie met uw slimme meter zorgt uw laadpunt automatisch dat er maximaal vermogen naar de Proace Verso gaat en minder als er andere stroomverbruikers in huis ingeschakeld worden.

Onderweg kunt u gebruikmaken van de Toyota laadpas en het uitgebreide oplaadnetwerk met meer dan 60.000 publieke laadpalen en snelladers binnen Nederland. De Toyota laadpas is bovendien bruikbaar in diverse Europese landen.

Op de zaak zijn diverse oplaadmogelijkheden beschikbaar. Hiervoor komen we graag bij u langs voor een oplossing op maat die past bij uw bedrijf.

Full Service van Toyota.

Afgebeeld: Proace Dubbele Cabine





#### TOYOTA LAADPAS EN LAADTAG

De Toyota laadtag zorgt ervoor dat u gemakkelijk een laadpaal kan activeren en biedt u toegang tot meer dan 80.000 openbare laadpalen in Nederland. Daarnaast is deze verbonden aan uw persoonlijke handige portal waar u precies kunt zien waar en hoelang uw Proace Verso Electric heeft geladen.



#### TOYOTA OPLAADSERVICE

Toyota biedt in samenwerking met Vattenfall InCharge een scherp aanbod voor installatie van een eigen laadpaal op locatie. Een eigen laadpaal is altijd maatwerk en wordt compleet geconfigureerd naar uw wensen. Keuze uit 1- of 3-fase met 1 of 2 laadpunten, i.c.m. slimme load balancer zorgen voor een optimaal laadvermogen zodat uw Proace Verso Electric altijd klaar is voor gebruik.



#### KABELOPBERGTAS

Deze handige opbergtas zorgt ervoor dat uw laadkabels altijd in een goede staat blijven en niet in de knoop raken.



#### EV KEY COVER

Om uw Proace Verso Electric verder te onderscheiden kunt u uw Toyota smart key aankleden met de EV smart key cover.

# VEILIGHEID OP HET WERK

De Proace Verso Electric beschikt over een reeks geavanceerde veiligheidsvoorzieningen om u en uw passagiers te beschermen.

Want als u elke dag onderweg bent, dan wilt u er zeker van zijn dat u in veilige handen bent. Toyota Safety Sense geeft u die zekerheid. Het systeem is leverbaar op de Proace Verso Executive, waarbij het over een reeks aan innovatieve veiligheidssystemen beschikt. Voorzieningen als Blind Spot Monitor, parkeersensoren en een parkeerhulpcamera maken de veiligheidsuitrusting compleet.

Dat de Proace Verso een veilige werkomgeving biedt, blijkt ook uit de maximale score van vijf sterren van Euro NCAP. Dat is voor een belangrijk deel te danken aan de combinatie van alle veiligheidsvoorzieningen, waarvan ook vier airbags – SRS airbags voor bestuurder en passagiers en zijairbags voor – deel uitmaken.



## TOYOTA SAFETY STANDAARD

- Cruise Control met Speedlimiter
- SRS airbags voor bestuurder en passagiers en zijairbags voor

## TOYOTA SAFETY SENSE

- Adaptive Cruise Control
- Automatisch noodremsysteem
- Automatisch grootlicht
- Rijbaanassistentie
- Snelheidslimietherkenning- en snelheidsadviessystemeem
- Toyota Pre-Collision System (TPCS)
- Vermoeidheidsherkenning

## EURO NCAP

De Proace Verso werd beoordeeld met de maximaal haalbare vijf sterren van veiligheidsorganisatie EuroNCAP.





PROACE VERSO

# PROACE VERSO SHUTTLE

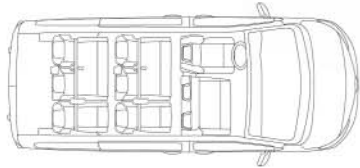
BESCHIKBAAR VOOR:

 DIESEL  
 ELECTRIC



## STOELOPSTELLING

Leverbaar als Medium  
en Long.



9 zitplaatsen

Proace Verso Shuttle – Cool



Ontdekt de prijzen

## VERSO SHUTTLE



## COOL

### (belangrijkste standaarduitrusting)

- 1<sup>e</sup> zitrij: Bestuurdersstoel in hoogte verstelbaar met armsteun
- 1<sup>e</sup> zitrij: Bijrijdersbank met opbergruimte
- 2<sup>e</sup> zitrij: Bank 2/3 uitneembaar en 1/3 opklapbaar en uitneembaar (Easy Entry)
- 3<sup>e</sup> zitrij: vaste bank uitneembaar
- Achterklep met achterrautverwarming en ruitenwisser
- Airbag bestuurder + passagier
- Airconditioning handbediend vóór
- Bandenspanningscontrolesysteem (TPWS)
- Bekleding volledig stof grijs
- Bijrijdersbank met armsteun en opbergruimte
- Buitenspiegels, deurgrepen en bumpers zwart (bovenzijde bumper in kleur)
- Buitenspiegels elektrisch verstelbaar
- Cruise control met snelheidsbeperking
- Elektrische ramen vóór met autofunctie
- Radio DAB+ met Bluetooth® en USB-aansluiting, 2 speakers en 2 tweeters
- Rechter schuifdeur met handbediend kinderslot
- Reservewiel volwaardig
- Schuifruitens in zijwanden



## TAXI-OMBOUW

### I.C.M. NAVIGATIEPAKKET (optioneel voor Cool)

- Akoestische voorruit
- Apple CarPlay & Android Auto™\*
- Parkeersensoren achter (4x)
- Regensensor
- Schemensensor
- Toyota Pro-Touch audio met 7" kleurenscherm & navigatiesysteem
- 10 jaar gratis kaart updates

Elke Proace Verso Shuttle biedt standaard plaats aan 9 personen. Ideaal voor inzet als taxi of contractvervoer. Vraag uw dealer naar de taxi-ombouw.

- Bankverplaatsing
- Breekhamer
- Handgreep bij schuifdeur
- Panoramisch dak
- Taxi keuring
- Volledig vlakke kunststof vloer

\* Dit systeem ondersteunt Apple CarPlay en Android Auto™. Controleer of uw mobiele telefoon dat ook doet.

# PROACE VERSO

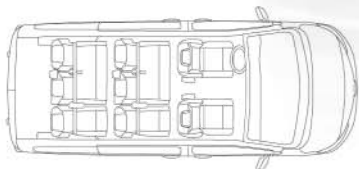
BESCHIKBAAR VOOR:

 DIESEL  
 ELECTRIC



## STOELOPSTELLING

Leverbaar als Long.



8 zitplaatsen

Proace Verso – Dynamic



Ontdekt de prijzen

## VERSO



## DYNAMIC

**(belangrijkste meeruitrusting t.o.v. Verso Shuttle Cool)**

- 2<sup>e</sup> schuifdeur
- Blind Spot Monitor
- Bumpers en zijbescherming in carrosseriekleur
- Centrale portiervergrendeling met Smart Entry en startknop
- Climate Control links en rechts gescheiden
- Licht- en regensensor
- Navigatiesysteem
- Parkeersensoren vóór en achter i.c.m. parkeercamera
- Stoelverwarming
- 17" lichtmetalen velgen
- Skyview Panoramisch dak
- Xenon HID koplampen en dagrijverlichting in LED met koplampsproeiers

### Separaat te openen achterraut

Standaard vanaf de Proace Verso Dynamic is de achterraut gemakkelijk los te openen van de achterklep.



### Vliegtuigtafels 2<sup>e</sup> zitrij

Standaard vanaf de Proace Verso Dynamic zijn de voorstoelen voorzien van handige vliegtuigtafels voor de passagiers op de 2<sup>e</sup> zitrij.



# PROACE VERSO

BESCHIKBAAR VOOR:

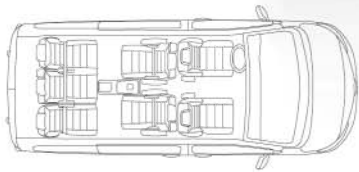
 DIESEL

 ELECTRIC



## STOELOPSTELLING

De 2<sup>e</sup> en 3<sup>e</sup> zitrij zijn modulair en in diverse opstellingen te gebruiken. Van reis-, lounge- tot vergaderopstelling.



7 zitplaatsen

Proace Verso – Executive



Ontdekt de prijzen



## EXECUTIVE

### (meeruitrusting t.o.v. Dynamic)

- 2 Captain seats op rails
  - Elektrisch bedienbare schuifdeuren (handsfree) links én rechts
  - Extra getint privacy glass
  - HiFi surround systeem met 9 speakers
  - Lederen bekleding zwart met stoelverwarming en massagefunctie vóór
  - Bijrijdersstoel in hoogte verstelbaar
  - Elektrische handrem
  - Lounge tafels op rails (2° zitrij)
- Toyota Safety Sense®:
    - Adaptive Cruise Control
    - Automatic High Beam
    - Driver Attention Alert
    - Forward Collision Warning
    - Lane Departure Alert (LDA)
    - Pre-collision System
    - Road Sign Assist + Intelligent Speed Adaptation



### Verschuifbare lounge tafels

De Proace Verso Executive is standaard uitgerust met op rails bevestigde lounge tafels om gemakkelijk te kunnen werken terwijl u onderweg bent.



### Xenon koplampen

Standaard vanaf Dynamic beschikt u over Xenon HID koplampen en dagrijverlichting in LED met koplampsproeiers.



# PRAKTISCHE ACCESSOIRES



## TREKHAAK MET AFNEEMBARE KOGEL

Zo kunt u het trekvermogen van uw auto ten volle benutten. De trekhaak heeft een afneembare kogel wanneer u deze niet nodig heeft.



## HORIZONTAAL BAGAGENET

Veilig en praktisch. Het net wordt bevestigd aan haken in de bagageruimte en is ideaal om kleine voorwerpen binnen handbereik op te bergen.

## VOOR EEN PERSOONLIJK ACCENT

Originele accessoires van Toyota, op maat gemaakt om uw auto helemaal naar uw hand te zetten. Wat uw bestemming ook is met uw Proace Verso, of u aan het werk bent of onderweg bent met uw gezin, met de accessoires van Toyota geeft u uw auto een persoonlijk accent en maakt u het leven onderweg nóg aangener.

**SKIBOXEN**

Thule skiboxen hebben precies de juiste lengte, vorm en inhoud om al uw benodigdheden voor de wintersport mee te nemen.

**DAKDRAGERS**

De dakdragers zijn eenvoudig te monteren en vormen een stevige basis voor zaken als fietsen en ski- en bagageboxen.

Kijk op [www.toyota.nl](http://www.toyota.nl) of vraag bij uw Toyota-dealer naar meer informatie over onze uitgebreide reeks accessoires.

# ACCESSOIRES VOOR BESCHERMING EN STYLING

Voor uw gemoedsrust, maar het oog wil ook wat. Met accessoires zoals side bars en lichtmetalen velgen komen u en auto extra stijlvol voor de dag. En met praktische details zoals een parkeerhulpsysteem, een beschermingsplaat voor de achterbumper en vloermatten blijft uw auto langer in perfecte staat.



## **SIDE BARS, MATZWART**

Robuuste side bars van roestvrij staal versterken het design van uw auto en beschermen de flanken tegen kleine parkeerschades.

## **SPATLAPPEN**

Ter bescherming tegen opspattend water, modder en steenslag. Voor en achter.



## **STOFFEN VLOERMATTEN VOOR**

Fraaie en duurzame matten die het tapijt in uw auto extra beschermen. Speciale bevestigingspunten houden de mat aan bestuurderszijde stevig op zijn plek.



## **BESCHERMING ACHTERBUMPER, RVS**

Op maat gemaakt met een rondlopende rand om de achterbumper te beschermen tegen beschadigingen bij het in- en uitladen.



### PARKEER SENSOREN ACHTER IN KLEUR

In kleine ruimtes zijn parkeersensoren van Toyota ideaal om kleine parkeerschades te voorkomen. Sensoren in de achterbumper activeren automatisch een geluidssignaal zodra u de achteruitversnelling inschakelt. De piepsignalen volgen elkaar sneller op naarmate de afstand tot een obstakel kleiner wordt. U kunt het systeem ook uitschakelen wanneer u het niet nodig heeft.



### ALUMINIUM DORPELLIJSTEN

Beschermt de lak op de dorpels tegen krassen en herinnert uw passagiers er fijntjes aan dat ze in een Proace Verso Electric rijden.



### EV KEY COVER

Smart Entry key cover voor de sleutel van uw Proace Verso Electric.



### OPBERGTAS LAADKABEL

Deze praktische opbergtas houdt de laadkabel van uw auto schoon en voorkomt dat de kabel in de war raakt of rondslingert in de bagageruimte.



### LAADKABEL

Wanneer u de batterij onderweg moet bijladen, kunt u deze kabel gebruiken (leverbaar in een lengte van 5m, 7,5m of 10m) om uw auto aan te sluiten op een publieke laadpaal.

Kijk op [www.toyota.nl](http://www.toyota.nl) of vraag bij uw Toyota-dealer naar meer informatie over onze uitgebreide reeks accessoires.

# KLUSSEN IN STIJL



**EPR Snow White\***



**KCA Iron Silver**



**EVL Platinum Grey**



**KTV Diamond Black**

\* Basiskleur.



**16" stalen velg**  
Standaard op Cool



**17" machinaal bewerkte lichtmetalen velgen (5-dubbelspaaks)**  
Standaard op Dynamic en Executive



**17" lichtmetalen velg Arianna zwart gepolijst**  
Leverbaar als accessoire



**Lichtgrijze stoffen bekleding**  
Standaard op Cool



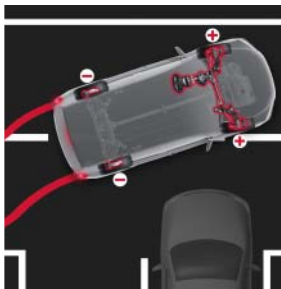
**Donkergrijze stof met bruine accenten**  
Standaard op Dynamic



**Lederen bekleding**  
Standaard op Executive

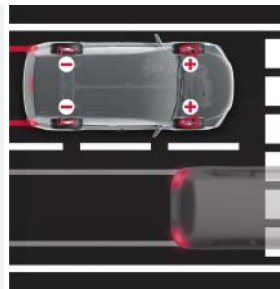
# WOORDENLIJST

Lees meer over de technologie van de Proace Verso.



## Anti-lock Braking System (ABS)

Met ABS wordt voorkomen dat de wielen van uw auto tijdens het remmen blokkeren. Daarmee helpt dit systeem u om uw auto bij hard remmen onder controle te houden.



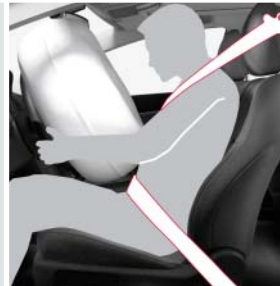
## Brake Assist (BA)

In geval van een noodstop staat BA u terzijde door te zorgen voor extra remdruk. Daarmee wordt het potentieel van ABS ten volle benut.



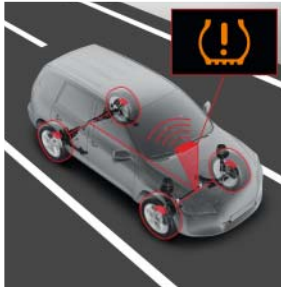
## Automatische transmissie

De volledige 8-traps automatische transmissie blinkt uit in soepele, snelle schakelovergangen en moeiteloos gebruiksgemak. Daarbij biedt een automatische transmissie een uitgekende balans tussen aansprekende prestaties en een laag brandstofverbruik.



## Gordelspanners en spankrachtbegrenzing

De combinatie van veiligheidsgordels met gordelspanners en spankrachtbegrenzers is erop gericht om de kans op verwondingen aan het bovenlichaam als gevolg van een aanrijding tot een minimum te beperken.



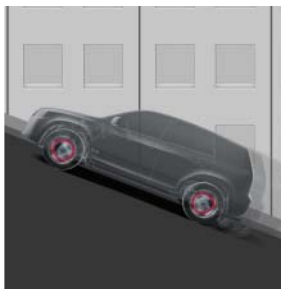
## Bandenspanningscontrolesysteem

Met dit systeem wordt elk wiel uitgerust met een sensorgestuurde klep, die voortdurend de luchtdruk in de banden meet. Wordt de druk in een van de banden te laag, dan wordt u gewaarschuwd door een oplichtend lampje in het dashboard. Daarmee maakt het systeem autorijden veiliger, slijten uw banden minder en wordt ook het brandstofverbruik van uw auto lager.



## Handgeschakelde transmissie

De handgeschakelde transmissie blinkt uit in nauwkeurige, soepele schakelovergangen. De efficiency van de motor kan optimaal worden benut, maar tegelijkertijd beschikt u over voldoende vermogen voor een snelle inhaalactie. Het resultaat is een uitdagend en dynamisch rijgedrag.




**Hill-start Assist Control (HAC)**

HAC is een nuttig hulpmiddel bij het wegrijden op een steile helling. Het zorgt er gedurende twee seconden voor dat er remdruk is op alle wielen, zodat de auto niet naar achteren rolt. Het wordt ingeschakeld door kort, maar stevig op het rempedaal te trappen voordat u wilt wegrijden.



**Smart entry-systeem met startknop**

In plaats van met een conventionele sleutel kunt u de portieren ook ontgrendelen met de afstandsbediening van het Smart Entry-systeem. Deze kan gewoon in uw tas of broekzak blijven. Als u de portiergreep aanraakt, zal de auto zich ontgrendelen en kunt u instappen. Om de motor te starten of uit te schakelen, drukt u op de Startknop. Na het uitstappen volstaat een druk op het knopje in de portiergreep om uw Proace Verso af te sluiten.




**Regensensor**

De regensensor zorgt automatisch voor de juiste snelheid en interval van de ruitenwissers.



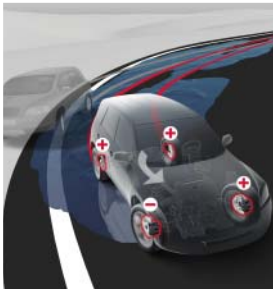
**Supplemental Restraint System (SRS) Airbag**

De Proace Verso is uitgerust met een bestuurdersairbag die het hoofd van de bestuurder bij een ongeval beschermt.



**Schemersensor**

Bij het invallen van de schemering schakelt de schemersensor automatisch de koplampverlichting in.



**Vehicle Stability Control (VSC)**

Wanneer u onverwacht moet uitwijken, of in een bocht te maken heeft met gladheid, houdt VSC uw auto stabiel. Het systeem voorkomt dat u in een slip raakt door per individueel wiel de juiste remkracht uit te oefenen en eventueel het motorvermogen te verlagen.

# TOYOTA PROFESSIONAL UW BUSINESS PARTNER

**De Toyota Proace bedrijfswagens zijn onverwoestbaar en betrouwbaar.  
Maar Toyota denkt verder met ondernemers mee in haar service.**

Toyota staat achter hardwerkende ondernemers. Met de belofte dat wij ons dag en nacht inzetten om uw Proace voor u te laten werken, kunt u zich maximaal concentreren op uw werk en vrije tijd.

De Proace is voor u het belangrijk stuk gereedschap waarop u 100% kunt rekenen. Bij elke Toyota-dealer is uw vaste 'bedrijfswagen Champion' zich ervan bewust dat uw bedrijf zonder bedrijfswagen stilstaat. Door ons voor u in te zetten zorgen we dat u bij onderhoud of schade weer zo snel mogelijk in uw eigen Proace rijdt. En in de tussentijd bieden wij u altijd een geschikte oplossing op maat.

Naast een gegarandeerde inzetbaarheid biedt Toyota oplossingen én zekerheid middels Financial Lease, Operationele Lease en/of Toyota Onderhoud & Full Service contracten. Zo heeft u vooraf zekerheid over kosten, zonder tussentijdse verrassingen.

Het fundament van Toyota Business Plus is gebaseerd op kwaliteit, duurzaamheid en betrouwbaarheid. Zeker voor de lange termijn staat Toyota Business Plus garant voor transparantie en persoonlijke aandacht van onze accountmanagers.

Onze rijke historie en ervaring in het bouwen, verkopen en in stand houden van bedrijfswagens betekent voor u een

maximale inzetbaarheid, een lage kostprijs per kilometer, minder brandstofverbruik en een bijdrage aan het verminderen van uw CO<sub>2</sub>-uitstoot.

Toyota is uw mobiliteitspartner. Van personenwagens tot de brede lijn bedrijfswagens. Van de unieke Proace in zijn diverse maten tot en met de iconische Land Cruiser en de onverwoestbare Hilux. Toyota, een betrouwbare partner voor succes.





# ZORGELOOS RIJDEN MET UW TOYOTA



## ONDERHOUDSPROGRAMMA

Uw Toyota-dealer zal u uitleggen hoe het Proace Verso onderhoudsprogramma werkt voor uw Proace. Kijk ook op [www.toyota.nl](http://www.toyota.nl) voor de adviesprijzen voor onderhoud. Hier vindt u overzichtelijk wat elke onderhoudsbeurt kost.

## INTELLIGENT ONTWERP

Onze Toyota's zijn ontworpen en gebouwd om onderhoudskosten tot een minimum te beperken. Er zijn minder onderdelen die onderhoud nodig hebben, terwijl er bovendien steeds duurzame materialen worden gebruikt. Minstens zo belangrijk is dat de technologische snufjes van de Proace gemakkelijk bereikbaar zijn gemaakt om de tijd die aan onderhoud wordt besteed te kort mogelijk te maken. Dit alles in combinatie met de gunstige prijzen van Toyota, maakt dat uw Proace tegen de laagst mogelijke kosten altijd in optimale conditie blijft.

## ORIGINELE ONDERDELEN

De Proace is ontworpen om de kosten voor eventueel schadeherstel tot een minimum te beperken. Zo zijn in de bumpers energieabsorberende elementen geïntegreerd en zijn kostbare onderdelen zo ver mogelijk bij de meer kwetsbare punten van de auto vandaan gehouden. Carrosseriedelen die gemakkelijk beschadigen zijn niet gelast, maar vastgeschroefd. Op die manier wordt eventuele schade tot een minimum beperkt, terwijl beschadigde onderdelen gemakkelijk kunnen worden vervangen. Dat betekent lagere kosten voor onderdelen en arbeidsloon.

## ORIGINELE ACCESSOIRES

De accessoires van Toyota worden gemaakt volgens dezelfde kwaliteitseisen en met hetzelfde oog voor detail als uw Toyota. Elk

accessoire is op maat gemaakt voor uw Toyota, zodat u alle vrijheid heeft om uw auto een persoonlijke touch te geven. De accessoires worden onder de zwaarste omstandigheden getest, zodat u er volledig op kunt vertrouwen. Voor originele accessoires van Toyota geldt dan ook een garantietermijn van 3 jaar, wanneer u deze gelijktijdig met uw Toyota heeft gekocht.<sup>5</sup>

## ADDITIONELE GARANTIE

U kunt vol vertrouwen vooruit met Toyota, want we geven op iedere Toyota tot 10 jaar garantie, tot maar liefst 200.000 kilometer\*. Als uw reguliere 3 of 5 jaar<sup>5</sup> garantie is verlopen (afhankelijk van de eerste registratiedatum van de auto) komt u in aanmerking voor een additionele garantie tot 10 jaar, tot maar liefst 200.000 kilometer. Wanneer u het fabrieksonderhoudsschema volgt dan ontvangt u automatisch additionele garantie.

## EV TRACTIEBATTERIJ GARANTIE

Toyota geeft standaard 5 jaar (max 100.000 km)<sup>5</sup> garantie voor defecten die te wijten zijn aan een productie- of montagefout op de EV motor, EV tractiebatterij en het EV inverteren convertersysteem. Toyota garandeert bovendien dat de EV tractiebatterij na 8 jaar (max 160.000 km) nog over tenminste 70% van zijn oorspronkelijke netto capaciteit beschikt (degradatie).

Aanvullend wordt in Nederland de standaard garantie op de EV tractiebatterij uitgebreid tot en met 10 jaar (max 300.000 km) indien het voertuig volgens fabrieksvoorschriften onderhouden wordt bij de officiële Toyota-dealer of Erkend Reparateur. Onder dezelfde voorwaarden is de EV tractiebatterij gedekt tegen degradatie tot 70% van de oorspronkelijke netto capaciteit.

## TOYOTA PECHHULP

Na de eerste registratie van uw Toyota heeft u recht op Toyota Pechhulp voor de duur tot aan het eerst voorgeschreven onderhoud (in tijd en/of kilometers). Bij het eerste onderhoud biedt uw Toyota-dealer u de mogelijkheid te kiezen uit meerdere onderhoudspakketten, waarvan een aantal inclusief pechhulp. Iedereen met Toyota Pechhulp kan altijd een beroep doen op de 24-uurs hulpdienst. Daarmee bent u in 40 Europese landen verzekerd van doeltreffende hulp bij pech onderweg. Kunt u door bijvoorbeeld een technisch mankement niet verder rijden, dan biedt het Toyota Pechhulpprogramma meerdere mogelijkheden om uw weg te vervolgen.

## PROACE PASPOORT

Bij aflevering van uw Proace ontvangt u van uw Toyota-dealer het Proace Paspoort. Daarin staat alles wat u wilt weten over uw Proace. Het is niet zomaar een handboek, er staat in hoe u zoveel mogelijk plezier kunt beleven aan uw Proace. Uw Toyota-dealer zal ook verschillende zaken aan u demonstreren. Mocht u naderhand toch nog een vraag hebben, dan kunt u altijd bij uw Toyota-dealer terecht.

Kijk voor informatie over het milieubeleid van Toyota op [www.toyota.nl/milieu](http://www.toyota.nl/milieu) of neem contact op met uw Toyota-dealer.

\* Toyota biedt tot 10 jaar of 200.000 km garantie bij onderhoud door een Toyota-dealer of erkend reparateur in Nederland. Kijk voor meer informatie en de volledige voorwaarden op [toyota.nl/10jaargarantie](http://toyota.nl/10jaargarantie).

<sup>5</sup> 3 jaar fabrieksgarantie en 2 jaar Toyota Extra care, neem contact op met uw Toyota-dealer voor nadere informatie over onze garantieregelingen.



Worldwide  
Olympic Partner



Worldwide  
Paralympic Partner



# MEER WETEN OVER TOYOTA

## BEL OF WHATSAPP GRATIS NAAR 0800-0369. KIJK OP TOYOTA.NL/KLANTENSERVICE VOOR ONZE OPENINGSTIJDEN.

[www.toyota.nl](http://www.toyota.nl)



Importeur Louwman & Parqui B.V., Steurweg 8, 4941 VR Raamsdonksveer, F0000-63250-EV, november 2023.

De importeur behoudt zich het recht voor zonder kennisgeving wijzigingen in uitvoering aan te brengen. De afbeeldingen en specificaties voldoen aan internationale normen en kunnen derhalve afwijken van de voor de Nederlandse markt geldende specificaties en/of uitvoeringen. De kleuren in deze brochure kunnen als gevolg van het drukprocedé enigszins afwijken van de actuele kleuren. Ofschoon deze brochure met de grootst mogelijke zorg is samengesteld, kunnen wij niet uitsluiten dat er eventuele onjuistheden in de gegevens van deze brochure voorkomen, van welke aard dan ook. Gehele of gedeeltelijke nadruk, in enige vorm, is zonder schriftelijke toestemming niet toegestaan.

Toyota biedt tot 10 jaar of 200.000 km garantie bij onderhoud door een Toyota dealer of erkend reparateur in Nederland. Kijk voor meer informatie en de volledige voorwaarden op [toyota.nl/10jaargarantie](http://toyota.nl/10jaargarantie).

11/23/PROACEVERSO-EV/NL/  
WEB

[youtube.com/  
toyotanederland](https://youtube.com/toyotanederland)

[facebook.com/  
toyotanederland](https://facebook.com/toyotanederland)

[twitter.com/  
toyotanl](https://twitter.com/toyotanl)

[instagram.com/  
toyotanederland](https://instagram.com/toyotanederland)