



De New Beetle.

Welkom in de

New Beetle.

*Eerst veroverde hij de harten van
vele Amerikanen. Natuurlijk keken
wij in Europa toen ook al reikhal-
zend naar hem uit. En nu is hij
hier: de New Beetle. Met de mo-
dernste techniek, een royale uit-
rusting en zijn onmiskenbare
design is de New Beetle een auto
om meteen verliefd op te worden.
Op de volgende pagina's stellen
wij hem graag verder voor.*



Ineens is de wereld

weer rond.



De New Beetle valt niet alleen op door

zijn bijzondere design, ook zijn tech-

niek behoort tot de automobiele top.

De dynamische benzineversie heeft

85 kW (115 pk) en de krachtige TDI

66 kW (90 pk): beide leveren uitste-

kende prestaties. De standaard vei-

ligheidsuitrusting – antiblokkeer-

systeem (ABS), elektronisch stabili-

teitsprogramma (ESP), airbag en

zij-airbag voor bestuurder én vo-

orpassagier – beschermt u opti-

maal. De carrosserie van de New

Beetle is volledig verzinkt, zodat u

net zo lang geniet van zijn kwali-

teit als van zijn bijzondere vormen.

Daarom ook geeft Volkswagen 12

jaar garantie tegen doorroesten.







Veel plek voor kleine spullen in de opbergnetten aan het portier.



Duidelijke informatie: digitaal klokje en buitentemperatuurmeter boven de achteruitkijkspiegel.



Het vaasje op het dashboard past helemaal in de stijl van de New Beetle.

Al op het eerste gezicht zie je dat ook het interieur van de New Beetle niet alledaags is.


In de grote, klassieke ronde klok vindt u alle informatie in één oogopslag – snelheidsmeter, toerenteller, brandstofmeter, kilometer- en dagteller, controlelampjes en service-intervalindicator. Ook de blauwe verlichting en de rode wijzers benadrukken het bijzondere design van de instrumenten.

De schakelaars en andere bedieningselementen van de New Beetle laten zien hoe goed

design en ergonomie samen kunnen gaan. Ze zijn precies daar, waar ze het gemakkelijkst te bedienen zijn.

Het design van het stuurwiel, de versnellingspookknop en de handremgreep is op elkaar afgestemd. Dit versterkt de kwaliteitsindruk van het interieur.

Het standaard audiosysteem 'gamma' zorgt voor een uitstekende weergave via de zes luidsprekers. Bovendien past het design perfect in dat van het dashboard.





De New Beetle biedt royaal comfort – zijn exclusieve uitrusting is standaard. Daartoe behoren 16-inch velgen met elegante wioldoppen en brede 205-banden, groen warmtewerend glas, elektrisch verstelbare en verwarm-

bare buitenspiegels (aan bestuurderszijde met asferisch glas), en centrale portiervergrendeling (met lock-unlock functie).

De in hoogte verstelbare voorstoelen hebben een 'easy entry' functie, zodat de achter-

passagiers nog gemakkelijker kunnen instappen.

En als u uw New Beetle nog comfortabeler, sportiever of persoonlijker wilt maken, kunt u kiezen uit een uitgebreide serie meeruitvoeringen: lichtmetalen velgen, een elektrisch bediend schuif-/kanteldak, airconditioning, een lederen interieur of een automaat.



De 'easy entry' stoelen schuiven naar voren zodat achterin stappen gemakkelijker is.



Comfortabel: de tankdop en achterklep opent u van binnenuit.



Als meeruitvoering heeft de New Beetle airconditioning – natuurlijk CFK-vrij.



De lakkleuren.

Unilakken



Zwart (A1)



Lemongeel (T8)*

Metallic lakken*



Cybergreen metallic (L9)

Pareffect lakken*



Batikblauw pareffect (G3)

De afbeeldingen op deze pagina's dienen alleen om een indruk te geven, want drukinkt kan de lakkleuren nooit zo vol en briljant weergeven als ze in werkelijkheid zijn.

*Meeruitvoering tegen meerprijs



Cool-white (B7)



Yellow (J5)*




Rood (P2)




Cameoblue (X2)*



Silver Arrow metallic (P4)



Canyonred pareffect (G9)



Technoblaauw pareffect (K9)


De bekleding.

Bekledingsstof 'Domino'



Zwart (UH)

Bekledingsstof 'Panama'




Lemongeel (WP)

Lederen bekleding*



Zwart (ZA)




Flanelgrijs (UJ)



Cream (UK)



Cameoblue (WQ)



Flanelgrijs (ZC)



Cream (ZD)

De afbeeldingen op deze pagina's dienen alleen om een indruk te geven, want druk-
inkt kan de bekleding nooit zo fraai en zacht weergeven als deze in werkelijkheid is.
*Meeruitvoering tegen meerprijs.

De combinaties.

Bekleding		Tapijt	Dashboard boven/onder
Bekledingsstof 'Domino' ●			
Zwart	UH	Zwart	Zwart/flanelgrijs
Flanelgrijs	UJ	Flanelgrijs	Zwart/flanelgrijs
Cream	UK	Cream	Zwart/cream
Bekledingsstof 'Panama' ○			
Lemongeel	WP	Flanelgrijs	Zwart/flanelgrijs
Cameoblue	WQ	Flanelgrijs	Zwart/flanelgrijs
Lederen bekleding ○			
Zwart	ZA	Zwart	Zwart/flanelgrijs
Flanelgrijs	ZC	Flanelgrijs	Zwart/flanelgrijs
Cream	ZD	Cream	Zwart/cream

De tabel geeft aan of een lakleur of bekledingssoort standaard (●) of als meeruitvoering (○) leverbaar is.

Zwart A1



Cool-white B7



Yellow J5



Rood P2



Lemongeel T8



Cameoblu X2



Cybergreen metallic L9



Silver Arrow metallic P4



Batikblauw pareleffect G3



Canyonred pareleffect G9



Technoblaauw pareleffect K9



Tot ziens -

in de *New Beetle*.



Uw Volkswagen-dealer:

