



Toyota
Professional



PROACE CITY
& PROACE CITY ELECTRIC

TOYOTA OG VEIEN MOT BÆREKRAFTIG MOBILITET

I alt vi gjør jobber vi mot vår visjon om bærekraftig mobilitet for alle. Vi ønsker at våre kunder skal føle seg trygge med at kvalitet, innovasjon og respekt for mennesker og miljø gjennomfører alt vårt arbeid. Med andre ord er det å finne bærekraftige måter å komme videre på ryggraden i alt vi gjør. Derfor utviklet vi verdens første hybrid tilbake i 1997. I dag, 26 år senere, er vi midt oppe i vår femte generasjons hybridteknologi, som er ikke bare vårt absolutt beste hittil, men fremfor alt verdensledende. Men verden har verken tid eller penger til å stå stille. Derfor har Toyota nå tatt neste steg i utviklingen av fremtidens bærekraftige mobilitet.

Les mer om på toyota.no
Skann koden med mobilkameraet ditt.



BEYOND ZERO

TOYOTA BRYTER GJENNOM BARRIERER OG FORTSETTER VIDERE.

Beyond Zero er vår forpliktelse til å bidra til en verden uten utslipp og hinsides begrensninger. En inkluderende verden der folk opplever friheten til å bevege seg.

Dette støttes av Toyotas ledende elektrifiseringsteknologi og mobilitetsinnovasjoner, matchet med den beste kundeopplevelsen.

Zero er ikke den endelige destinasjonen, men bare et steg på reisen som begynte for over 20 år siden. Beyond Zero er vårt løfte – for et bedre samfunn og for en bedre verden.

Les mer om på toyota.no
Skann koden med mobilkameraet ditt.



BYGD FOR DEG OG
VIRKSOMHETEN DIN.
BEKYMFRINGSFRIHET ER
STANDARDUTSTYR.



Velg riktig karosseri

Proace City leveres i 2 lengder.



Proace City – L1 akselavstand

Kort varebil.



Proace City – L2 akselavstand

Lang varebil.

* Modellavhengig,
motor og EV/D-4D.

PROACE CITY ELECTRIC

ELEKTRISK YTELSE – NULL UTSLIPP

Proace City Electric er utstyrt med en 136 hk/100 kW elektrisk motor og et kraftig 50 kWt litium-ion batteri som leverer en rekkevidde på opptil 269–274 km* – nok til å ta deg rundt en hel arbeidsdag. Og hvis du fortsatt trenger å fylle på batteriet underveis, kan du lade batteriet 80% fullt på bare 30 minutter med en hurtiglader*.

I tillegg til klassens beste akselerasjon, besparelser på drivstoff og servicekostnader, bidrar den elektriske drivlinjen også til å redusere bedriftens klimaavtrykk. Proace City Electric kombinerer høy ytelse med alle fordelene ved å kjøre helt utslippsfritt.

REKKEVIDDEKALKULATOR

På toyota.no kan du kalkulere en estimert rekkevidde og finne ut omtrent hvor lang rekkevidde elbilen din har.

* Basert på WLTP. Ladetid og rekkevidde kan variere avhengig av kjørestil, ytre temperatur og andre faktorer.



BATTERIETS JOBB

Batteriet sitter lavt, noe som gir god plass og lavt tyngdepunkt. Batteriet forsyner motoren med strøm, men i det du slipper gassen eller bremses regenereres energien og forsyner batteriet med strøm. Når strømmen er lav eller tom lades batteriet igjen opp ved en dedikert enhet.



VELG MELLOM TRE ULIKE KJØREMODUS

Proace City Electric er utstyrt med en unik kjøremodusvelger. De tre ulike modusene hjelper deg med å optimalisere drivverkets ytelse avhengig av kjøreforholdene: Power for raskere akselerasjon, Normal for hverdagskjøring og Eco for maksimal rekkevidde.



MULTIMEDIASKJERM

Den store skjermen hjelper deg med å holde oversikt over rekkevidden underveis, slik at du ikke trenger å bekymre deg for å bli stående.



Elektrisk motor 136 hk automat

Batterikapasitet: 50 kWt

Rekkevidde: **260-275 km**

Elektrisk energiforbruk: 20,3-20,5 kWt/km (L1) og 20,5-20,6 kWt/km (L2).

Ladetid for batteriet opptil 80%: **0,5 time.**

DET ER ENKELT Å LADE

Lad via en ladeboks eller en hurtigladestasjon underveis. Kabel for nødlanding er mulig via vanlig støpsel.

Proace City Electric sørger for at du alltid er i bevegelse og på farten mens du beveger deg mellom jobber og prosjekter i byen.

Når bilen er koblet til en lader, viser en indikator på innsiden av ladeluken statusen på batteriladingen.

Med Toyota MyT-appen kan du få informasjon om din Toyota, enten du er i bilen eller utenfor. Med MyT-appen på mobiltelefonen og MyT Multimedia på skjermen i bilen, får du en rekke tilkoblede tjenester som gjør det sikrere og morsommere å kjøre.



□ STANDBY
 ■ TIMED CHARGE
 ■ CHARGING
 ■ ERROR

LADESTATUS-INDIKATOR

Plassert bak ladeluken til Proace City Electric, gir indikatorlampene en enkel måte å sjekke ladetilkoblingen.

FULL LADE-BEKVEMMELIGHET MED TOYOTA LADEKORT

Gled deg over elektrisk mobilitet uten problemer: med én kontrakt, ett kort og én tilgang. Du trenger ikke lenger å sjonglere flere kort og legge sammen kostnader. Med Toyota Charging Network-ladekortet kan du i stedet lade på 428 074 ladepunkter over hele Europa. I tillegg mottar du en enkelt faktura som viser alle ladehendelsene dine i din egen valuta.

LADING AV BATTERIET



RASK LADING (UNDERVEIS)

Når du kobler til en hurtiglader, langs veien, lades 50 kWt-batteriet 80% fra 0,5 timer* (30 minutter).



VEGGBOKS

Når du kobler til en ladeboks hjemme eller på kontoret, lades batteriet fullt på ca 5-7,5 timer*.



NØDLADE

Om det må nødlandes via vanlig støpsel lades batteriet fullt på ca 15-31 timer*.

* Ladetider avhengig av lokale forhold.



Innovativ kombimeter holder nøkkelinformasjon i øyelinjen din mens du kjører.



FORPROGRAMMER* DINE ØNSKER

Sett opp dine foretrukne preferanser ved å administrere dine ladetider om natten og forvarminge av kupéen før dagen begynner.



DISPLAY FOR BATTERIBRUK

Avgrens kjørestilen din, med en visuell guide til hvor mye batterienergi som brukes og gjenvinnes på reiser.


TILKOBLET, FULL KONTROLL OG INFORMERT

Å holde kontakten og ha kontroll er aldri viktigere enn når du er på jobb.

Proace City Electrics unike utvalg av BEV-funksjoner gir nøkkelinformasjon på et øyeblikk – uten å avlede oppmerksomheten fra veien. Fra forbruk til batterikapasitet, førerens kombimeter og intuitiv TFT-skjerm holder deg oppdatert. En ladestasjons-søker holder deg oppdatert gjennom det intelligente navigasjonssystemet.

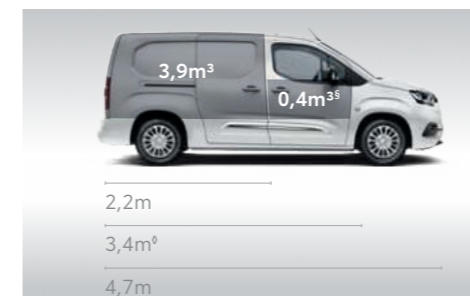
Proace City Electric har alle funksjonene du trenger for å utføre enhver jobb.

* Comfort Plus utstyrsgrad.



L1

Kort akselavstand tar lastlengder opp til 3,1 meter og volum opp til 3,7m³.



L2

Lang akselavstand øker lastlengden til 3,4 m og volumet til 4,3m³.

DEN KOMPAPTE VAREBILEN SOM GJØR SEG STOR

Praktisk, smidig og fleksibel. PROACE CITY er den perfekte medhjelperen på jobben. Det generøse lasterommet - med kort (L1) eller lang (L2) akselavstand, kan romme 2 europaller*. Nyttelasten^Δ er 573-663 kg (EV)/420-782 kg (D-4D) og bilen kan trekke tilhengerlaster^Δ opptil 750 kg (EV)/1000-1500 kg (D-4D), slik at du får jobbene gjort, enten det gjelder vekt eller de plasskrevende tingene som skal med.

Todelt bakdørsløsning
Sidehengslet bakdører – gjør
akomsten til varerommet
enkelt med truck.

* Dimensjoner europall: 1,2 x 0,8 x 0,144 m.

§ Tilleggs kapasitet med Smart Cargo.

° Med Smart Cargo.

Δ Modellavhengig.

HELT ENKELT: PRAKTISK

Takket være de kompakte dimensjonene og de smarte løsningene, er PROACE CITY en effektiv medhjelper i hverdagen. Lasterommet er lett tilgjengelig, via de sidehengslede todeltede bakdørene og du kan få skyvedør på én eller begge sider. Lasteromsvolumet og lastlengden kan enkelt økes med Smart Cargo-systemet: Opptil 1,3 meter ekstra med lastelengde inn i førerhuset og volumet øker med 0,4 m³.



Tilgjengelig
Lasterommet er lett tilgjengelig fra flere sider.



Surrekroker
Sikrer lasten effektivt og reduserer risiko for skader underveis.

1. 12V-uttak
12V-uttak i lasterommet gir mulighet for nødvendig lading.

2. Store skyvedører
Du får rask og enkel tilgang til lasterommet, også der det er trangt om plassen.





1. Gjennomlastningsluke
Når luken i lasteromsveggen åpnes, øker lastelengden med 1,3 meter ekstra og volumet øker med 0,4 m³. Smart Cargo-luken måler 612 (h) x 298 (b) mm.



3 SETER FORAN

Det flate gulvet og den polstrede sittebenken sørger for at opptil 3 personer kan sitte komfortabelt foran i bilen.



MOBILT KONTOR

Skriveplaten som er integrert i midtsetet, kan vinkles både mot fører- og passasjerplassen.



Sidereoler

Reolinnredning skal fungere i ditt daglige arbeid, takket være de rette sideveggene i lasterommet gjør at reoler kan monteres helt ut til ytterveggene. Store skyvedører gjør at du får ekstra god tilgang til skuffer og skap. Din Toyota-forhandleren står til rådighet for å finne løsninger for akkurat dine behov.

EKSTRA Plass NÅR DU TRENGER DET

PROACE CITY gir deg den fleksibiliteten du trenger med en rekke forskjellige interiørløsninger. Smart Cargo-systemet* sørger for plass til ekstra lange kolli eller økt lastevolum med en praktisk luke i lasteromsveggen.

Det nedfellbare midtsetet blir til en anvendelig arbeidsflate som passer for bærbar datamaskin eller nettbrett, mens oppbevaringsplassen under setet gir plass til det du har med, ute av syne.

* Tilgjengelig fra Basic utstyrsgrad.

KOMFORT BAK RATTET

Kombiner det nyttige med det behagelige: PROACE CITY er designet for å gi komfort, uansett hvor lange arbeidsdagene bak rattet blir.

Med stemmestyring og berørings skjerm, byr PROACE CITY på det siste innen multimedia og nettilgang.

Toyota Connect er en mer smart og trafiksikker måte å benytte din smarttelefon sine apper på via bilens multimediasystem.

Via skjermen kan du styre lydanlegget, men også bruke funksjonene i smarttelefonen som MirrorLink, Apple CarPlay™ med Siri-assistanse, Android Auto™ med Google-assistent og Bluetooth.

Når du kobler til din mobil holder du kontakt og får full oversikt uansett hvor turen går.



PRO TOUCH*

3D-navigasjon og Toyota Connected Services, med sanntidstrafikk, TomTom-steder, lokalt vær, parkeringsplasser, bensinstasjoner og interessepunkter.

SMARTELEFON INTEGRASJON TOYOTA CONNECT[§]

(Apple CarPlay™, Android Auto™) Når du kobler telefonen din til, speiler Toyota Connect telefonen slik at du enkelt kan spille av musikk eller ringe ut og motta samtaler.

E-CALL

Kontakt med nødhjelpsetatene dersom bilen er involvert i et alvorlig uhell.

[§] fra Comfort utstyrsgrad.

* fra Comfort Plus utstyrsgrad.



Oppbevaring i dashboard

Du finner raskt det du trenger takket være at dashboardet har både åpen og lukket oppbevaringsplasser.

Oppbevaringslommer på 5,9 liter i dørene
De brede og dype dørlommene gir plass til ting som du må ha for hånden når du er på farten.

INNEBYGD SIKKERHET

Kjører du sikkert, kan du alltid kjøre videre.

I all hverdagslig travelhet er det godt å vite at PROACE CITY er utstyrt med noen av de mest avanserte sikkerhetsteknologier* som er tilgjengelig. Mens du har fokus på dagens gjøremål.

Kollisjonsvern med autobremser (PCS)

Kollisjonsvern (Pre-crash safety system med autobremser) bruker et kamera og laser for å registrere andre kjøretøy i veien foran. Dersom systemet oppdager at det er mulighet for en kollisjon, varsles føreren med lyd- og lyssignal og bremsehjelp blir aktivert.

Skiltgjenkjenning

Skiltgjenkjenning registrerer viktige skilt langs veien og viser informasjon om fartsgrenser eller forbikjøringsrestriksjoner på TFT-skjermen i instrumentpanelet. Systemet varsler med lyd og lys dersom føreren ikke følger reglene som gjelder.

Oppmerksomhetsvarsling

Denne funksjonen registrerer bilens posisjon i veibanen og rattbevegelser for å kunne oppdage om bilen kjører slingrete, noe som gjerne skjer når førerens evne til å konsentrere seg svekkes på grunn av døsighet, uoppmerksomhet eller søvnmangel.

Filskiftvarsling med rattkontroll

Bruker et kamera for å "se" oppmerkingen langs kjørebanelen. Føreren varsles med lyd og lyssignal dersom bilens kurs vil føre ut av kjørefeltet uten at retningsviseren er aktivert og korrigerer kursen for å hindre utilsiktede filskift.

Cruise Control

Dette kontrollsystemet forhindrer at bilens hastighet blir høyere enn det føreren har stilt inn. Den valgte hastigheten vises i kombinasjonsinstrumentet og begynner å blinke når bilen har nådd denne hastigheten.

* Avhenger av utstyrsgrad.

HJELP TIL Å SE DET USYNLIGE



RYGGEKAMERA

Bildeutsnittet gir full oversikt over veien bak bilen under kjøring og erstatter bakspeilet.



BLINDSONEN PÅ PASSASJERSIDEN UNDER KJØRING ELLER RYGGING

Et kamera i speilhuset på høyre side sender et bilde som gir oversikt over blindsonen under kjøring eller rygging.



RYGGEKAMERA

Kameraet bak på bilen sender bilde av området umiddelbart bak bilen for å gjøre det enklere å parkere sikkert.



OVERSIKTLIG OVERVÅKET

Ved å bruke to dedikerte kameraer, videresender Smart Active Vision** klare bilder av kjøretøyet i sanntid og holder kjøretøyet bakoversikt og blindsoner konstant overvåket, med et klart bilde vist på 5"-skjermen.

** kun D-4D Comfort Plus utstyrsgrad

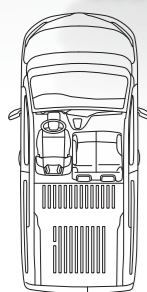
PROACE CITY ELECTRIC



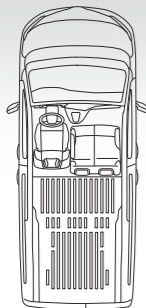
Basic utstyrsgrad

Comfort utstyrsgrad

3 seter



L1 - kort akselavstand



L2 - lang akselavstand

BASIC UTSTYRSGRAD

Viktig utstyr

- 16" grå stålfelger (215/65 R16)
- 1 skyvedør med vindu på høyre side
- Halogenlys
- Sidehengslet bakkdører med vindu
- Sorte støtfangere
- Sorte sidespeil med varme
- Manuelt klimaanlegg
- 2 nøkler, 1 med fjernåpner
- DAB+ radio med Bluetooth® hands-free system til telefon, liten skjerm
- 3,5" EV-infodisplay
- 3 stoffseter mørk grå, med varme
- Ekstra beskyttelsegulv foran
- Smart Cargo luke gjennom skillevegg
- Elektrisk parkeringsbrems
- Hill Assist Control (ESC + HAC)
- Comfort skillevegg med vindu
- Parkeringssensorer bak
- Elektriske vinduer
- Skumringssensor for autolys
- Front og side kollisjonsputer
- Leveres med nødladekabel
- eCall kommunikasjonshjelp



Proace City Electric Basic

COMFORT

Viktig utstyr

- 16" sorte stålfelger med heldekkende kapsel (215/65 R16)
- 2 skyvedører med vindu
- Color pack - lakkerte fangere, speil og dørhåndtak
- 3 seter med varme i førersete og ytre passasjerseater h.s.
- 8" audio skjerm med mirror link
- 2 sone automatisk klimaanlegg
- Tregulv m/antisklibelegg i varerom
- Ledlys i tak
- Elektriske innfellbare sidespeil
- Regnsensor
- Elektriske vinduer med autofunksjon
- 2 nøkler, begge med fjernåpner
- Tåkelys
- Cruise Control
- 220V uttak på passasjersiden
- Betjeningsknapper på rattet
- Parkeringssensorer foran og bak
- 2 ladekabler, nød- og ladebokskabel
- Ryggekamera

Tilvalg

- Ryggekamera



Proace City Electric Comfort Plus

COMFORT PLUS

Viktig utstyr

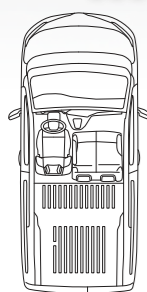
- Pre-Crash Safety system
- Autobremser
- Filsiftvarsling
- Skiltgjenkjenning
- 3D navigasjon

UTSTYRSGRAD | ELEKTRISK

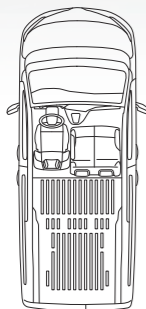
PROACE CITY



3 seter



L1 - kort akselavstand



L2 - lang akselavstand

COMFORT

Viktig utstyr

- 16" sorte stålfelger med heldekkende kapsel (205/60 R16)
- Halogenlys
- 2 skyvedører, m/vindu som kan åpnes
- Sidehengslet bakdører med vindu
- Color pack - lakkerte fangere, speil og dørhåndtak
- Ekstra beskyttelsegulv foran
- 3 seter, m/varme fører og ytre sete hs
- 2 nøkler med fjernåpner
- DAB+ radio med Bluetooth® hands-free system til telefon, liten skjerm

- 8" audio skjerm med mirror link
- Betjeningsknapper på rattet
- Cruise Control
- Automatisk klimaanlegg
- Comfort skillevegg med vindu
- Smart Cargo luke gjennom skillevegg
- Tregulv m/antisklibelegg i varerom
- Ledlys i tak
- Elektriske vinduer med autofunksjon
- Elektriske innfellbare sidespeil
- Elektrisk parkeringsbrems
- Frontrute m/varme

- Regnsensor
- 220V uttak på passasjersiden
- Skumringsensor for autolys
- Parkeringssensorer foran og bak
- Webasto kjørevarmer med fjernstyrt parkeringsvarmer
- Hill assist control (ESC + HAC)
- Front og side kollisjonsputer
- eCall kommunikasjonshjelp

Tilvalg

- Ryggekamera



Proace City Comfort



Proace City Comfort Plus

COMFORT PLUS

Viktig utstyr

- Panel sidehengslede bakdører uten vindu (Smart Active Vision pakke krever tette bakdører for å få plass til kamerahus)
- Pre-Crash Safety system
 - Autobrems
 - Lane Keep Assist
 - Skiltgjenkjenning
- Smart Active Vision - ryggekamerapakke (som dekker filming bak bilen og bistår på blindsonen på hver side). Skjerm erstatter innvendig bakspeil.



Smart Active Vision ryggekamerapakke



Fjernkontroll Webasto-varmer

UTSTYRSGRAD | DIESEL

TILBEHØR

Med Toyota tilbehør kan du tilpasse din PROACE CITY best mulig til dine spesielle behov. Her er muligheter for økt sikkerhet og trygghet og for tilpasning til en rekke forskjellige profesjonelle behov.



TAKGRIND I ALUMINIUM OG STÅL

Plattform i aluminium og stål som gir en sterk og holdbar konstruksjon for transport av mange slags last.



TILHENGERFESTE

Hengerfeste som gir deg mulighet til å utnytte hele bilens trekkapasitet.



TEKSTILMATTER

Formsyde tekstilmatter som passer perfekt på ditt gulv!

LASTEHOLDER

Låsbart takstativ/lasteholder som er enkelt å feste. Leveres med 2 eller 3 stenger. Brukes som base for transport av last og materialer, eller for ski/sykelholder og takbokser.



SIKKERHETSGITTER FOR VINDUER

Gir ekstra sikring mot tyveri fra bilens lasterom. Gitteret er formet slik at de passer perfekt på innsiden av vinduene.



INTERIÖRPANELER OG GULV

Transporter lasten din uten å skade interiøret med beskyttende trepaneler. Det harpiksbelagte tregulvet beskytter gulvet på lasteområdet og letter innlastingen med et flatt gulv.



SIDEREOLER

Reolinnredning skal fungere i ditt daglige arbeid, takket være de rette sideveggene i lasterommet gjør at reoler kan monteres helt ut til ytterveggene. Store skyvedører gjør at du får ekstra god tilgang til skuffer og skap. Din Toyota-forhandleren står til rådighet for å finne reolinnredningsløsning tilpasset dine behov.



RYGGEKAMERA*

Smart plassert ryggekamera gir føreren full oversikt også bak bilen selv om lasterommet er fullt. Når du skal rygge inn på en parkeringsplass, gir ryggekameraet deg full oversikt over området bak bilen via skjermen på dashbordet.

* kun Comfort utstyrsgard

ELBILTILBEHØR

Å lade din elektriske Toyota hjemme via en veggboкс fra Toyota er det enkleste og rimeligste. Produktene i vårt tilbud av veggbokser er perfekt tilpasset bilene våre og gir sikker lading som går raskere enn å lade via en egnet hjemmekontakt. Alle våre veggbokser støtter lading opp til 22 kW og også 3-fase, slik at du ikke bare dekker det aktuelle behovet, men også godt inn i fremtiden.

ZAPTEC GO - FERDIG MONTERT Gjør det enkelt!

Vi er leverandør av markedsledende Zaptec Go – smart hjemmelader, og kan tilby en komplett installasjons-løsning hos deg. Snakk med din Toyota-forhandler som vil guide deg mot et riktig valg av hjemmelader som passer din elektriske Toyota, på to av markedets mest komplette installasjonspakker.



Markedsledende teknologi og funksjonalitet

- Sertifisert etter den høyeste sikkerhetsstandarden
- 5 års garanti
- Alltid tilkoblet via 4G og WiFi
- Eco Mode Smartlading
- Tilgangskontroll m/Rfid kort og app
- Låsing av kabel
- Full oversikt med Zaptec app/portal
- Fullintegret med Tibber

Zaptec Chill kabelholder

Zaptec Chill er en robust og slitesterk kabelholder, som tåler høy påkjenning fra tunge ladekabler. Den er designet for å passe elegant sammen med en Zaptec ladestasjon. Den glir sømløst inn i sine omgivelser – enten det er på en husvegg eller i en garasje. Ladekabel selges separat.



MODE 3 LADEKABEL

Behov for en ekstra kabel liggende på f.eks. hytta? Ladekabler selges i lengder på 5 og 7,5 meter og kobler bilen din til ladeboksen. Benytter du mye kabel i det daglige har vi også en praktisk memorykabel som kveiler seg sammen etter bruk.



OPPBEVARINGSBAG FOR LADEKABEL

Praktisk og stilig bag som beskytter for ekstra ladekabel og holder den i god stand. Hindrer at kabel blir klemt og skadet om den ligger løst i bagasjerommet.



LAKKFARGER



EPR Icy White



EVL Falcon Grey*



KCA Grey Cloud*



KTV Absolute Black

* Metallic lakk.

SPESIFIKASJONER

MILJØDATA	Batterielektrisk	Diesel	Diesel	Diesel
	50 kWt Automat	1.5 l D-4D 100 hk 6 Man	1.5 l D-4D 130 hk 6 Man	1.5 l D-4D 130 hk 8 Aut
Elektrisk rekkevidde – blandet kjøring WLTP (km)	269-274	–	–	–
Elektrisk forbruk (Wt/km)	199-209	–	–	–
Drivstofforbruk				
Blandet kjøring (l/100km)	–	5,3-5,9	5,6-6,0	5,6-6
Drivstofftankens kapasitet (liter)	–	53	53	53
Karbondioksid, CO₂				
Blandet kjøring (g/km)	–	146	146	149-154
Avgassutslipp (regulativ EC 715/2007 med tillegg av 2018/1832AN og 1832AQ)				
Euroklasse	AX	EURO 6 AQ	EURO 6 AQ	EURO 6 AQ
Carbon monoxide, CO (mg/km)	–	54,7	68,8	68,8
Nitrogenoksider, NOx (mg/km)	–	48,8	61,1	61,1
Smoke particulates (mg/km)	–	0,28	1,83	1,83
Forbikjøring (dB(A))	68	68	68	68

Drivstofforbruket og CO₂-utslippene er målt i kontrollerte omgivelser på en grunnmodell i følge kravene i den nye WLTP-normen, fastsatt i EU-regulativ EC2017/1151 med gjeldende tillegg. Din bil kan avvike fra det som er målt. Kjørestil og andre faktorer (som veiforhold, trafikk, bilens tilstand, dekktrykk, utstyr, last og antall passasjerer osv.) påvirker både drivstofforbruket og CO₂-utslippene.

MOTOR

	Diesel	Diesel	Diesel
	1.5 l D-4D 100 hk 6 Man	1.5 l D-4D 130 hk 6 Man	1.5 l D-4D 130 hk 8 Aut
Motorkode	5WZ-TV	5WZ-HV	5WZ-HV
Antall sylindre	4 i rekke	4 i rekke	4 i rekke
Drivstoffsystem	Direkte innsprøytning common rail	Direkte innsprøytning common rail	Direkte innsprøytning common rail
Sylindervolum (cm ³)	1499	1499	1499
Boring x slaglengde (mm x mm)	75 x 84,8	75 x 84,8	75 x 84,8
Maksimal effekt (hk)	102	130	130
Maksimalt effekt (kW o/min)	75/3500	96/3750	96/3750
Maksimalt momemt (Nm o/min)	250/1750	300/1750	300/1750

ELEKTRISK MOTOR

50 kWt Automat

Type	Permanent magnet synkronmotor
Maksimal effekt (kW)	100
Maksimal dreiemoment (Nm)	260
Maksimal spenning (V)	454
Hybrid vehicle battery: Nominell spenning (V)	302,4
Hybrid vehicle battery: Battery capacity (3HR) (Ah)	125
Batterikapasitet (Ah)	125
Batteri ladetid opptil 80% (timer)	0,5

ELEKTRISK MOTOR

50 kWt Automat

Batteristørrelse (kWt)	50
Batterivekt (kg)	340
Kapasitet (Ah)	62,5
Nominall spenning (V)	3,65
Type	Litium-ion batteri
Celler parallelt	2
Antall batterimoduler (pakke med 12 celler hver)	18
Totalt antall celler i batteripakken	216

LADEKAPASITET

L1 - kort akselavstand

L2 - lang akselavstand

AC ladekapasitet på bil (kW)	11 (Comfort)	11
DC hurtiglading på bil, maksimal/opptil (kW)	100	100

Aut = Automatisk girkasse.

Man = Manuell girkasse.

– = Ikke tilgjengelig.

SPESIFIKASJONER

YTELSE	Batterielektrisk	Diesel	Diesel	Diesel
	50 kWt Automat	1.5 l D-4D 100 hk 6 Man	1.5 l D-4D 130 hk 6 Man	1.5 l D-4D 130 hk 8 Aut
Maksimal hastighet (km/t)	135	168	169/172	183
0–100 km/t (sek)	11.2	11.5	9.8	10.6

HJULOPPHENG/FJÆRING

Foran	MacPherson fjærben
Bak	Tosjonsaksel med spiralfjærer

BREMSER

Foran	Ventilerte skiver
Bak	Skiver

VEKTER & TILHENGERKAPASITET

Tillatt totalvekt (kg)	3135-3200	3355-3380	3520-3600	3370-3410
Nyttelast (kg)	573-663	425-482*	782*	420-740*
Tilhengervekt med bremses (kg)	750	1500 [§]	1200 [§]	1000-1350 [§]

VEKTER & TILHENGERKAPASITET

	L1 - kort akselavstand	L2 - lang akselavstand
Nyttelast – maksimum (kg)	603	573
Maksimal tilhengervekt (kg)	1100-1350	1000


LASTEROMSVOLUM

	L1 - kort akselavstand	L2 - lang akselavstand
Uten Smart Cargo (m ³)	3,3	3,9
Med Smart Cargo (m ³)	3,7	4,3
Antall europaller	2	2

LASTEROMSDIMENSJONER

	L1 - kort akselavstand	L2 - lang akselavstand
Lasteromsgulvets lengde (mm)	1710	2050
Lasteromsgulvets lengde - med Smart Cargo (mm)	3090	3440
Lasterommets maksimale høyde (mm)	1170-1235	1170-1235
Lasterommets maksimale bredde mellom sidene (mm)	1310/1600	1310/1600
Lasterommets maksimale bredde mellom hjulbuene (mm)	1229	1229
Lasterommets terskelhøyde – minimum/maksimum (mm)	547/625	560/617
Skyvedørens høyde (mm)	1072	1072
Skyvedørens bredde – med/uten skillevegg (mm)	641-625	675-759
Bakdørens høyde (mm)	1196	1196
Bakdørens bredde – nedre/øvre seksjon (mm)	1241/1087	1241/1087

UTFYLLENDE SPESIFIKASJONER OG UTSTYR, SE TOYOTA.NO FOR SENESTE OPPDATERINGER, SAMMENLIGNING AV GRADER OG DETALJER SOM ER AV BETYDNING FOR DEG.



Aut = Automatisk girkasse.

Man = Manuell girkasse.

[§] Med tregulv.

* Avhengig av utstyrsgrad.

SPESIFIKASJONER

2 LENGDER: KORT OG LANG VAREBIL. 2 UTSTYRSGRADER.

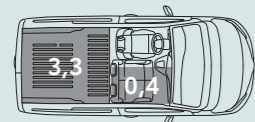
Lengde	Motor	Grad	Skyvedører	Bakdører
L1	100 HK Man	Comfort	2 skyvedører med vindu	Todelt sidehengslet bakdør med vindu
L1	130 HK Aut	Comfort	2 skyvedører med vindu	Todelt sidehengslet bakdør med vindu
L2	130 HK Man	Comfort	2 skyvedører med vindu	Todelt sidehengslet bakdør med vindu
L2	130 HK Aut	Comfort	2 skyvedører med vindu	Todelt sidehengslet bakdør med vindu
L2	130 HK Aut	Comfort Plus	2 skyvedører med vindu	Todelt sidehengslet bakdør uten vindu

Man = Manuell girkasse.

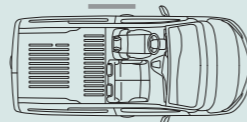

Aut = Automatisk girkasse.

MODELL
TILGJENGELIGHETLASTEKAPASITET m³
(Smart Cargo + 0,4m³)3 SETEPASSER
FORAN2-DELT SIDEHENGSL
BAKDØRER MED VINDU2 SKYVEDØRER
MED VINDU

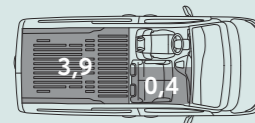
L1 – KORT VAREBIL



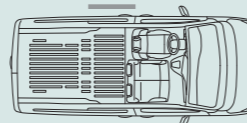
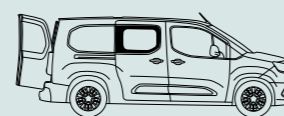
3 seter



L2 – LANG VAREBIL



3 seter



TOYOTA PROFESSIONAL – MED TOYOTA I RYGGEN

BLI KJENT MED VÅRE TJENESTER SOM FØLGER OPP VIRKSOMHETEN DIN SLIK DU FORVENTER.

Toyota Professional er et spesialtilpasset utvalg av produkter og tjenester som er utviklet for å støtte profesjonelle virksomheters behov med den kvaliteten som forventes av en kvalitetsleverandør. Toyota Professional er utviklet for kvalitet, omtanke og bekymringsfrihet. Toyota Professional lover deg de beste løsningene for å få jobben gjort og et servicenivå som ikke vil skuffe deg.



EXPRESS SERVICE

Tid er penger og derfor gjør vi ferdig servicer og vedlikehold på 60 minutter eller mindre ved at to teknikere jobber samtidig på bilen din.



TOYOTA RELAX

Toyota Relax er til for at våre kunder skal ha et forutsigbart og trygt eierskap når de velger å kjøpe en Toyota. Uansett om du kjøper ny eller brukt.



HURTIGFELT

Noen ting kan ikke vente og derfor, som en ekstra tjeneste til våre firmakunder, har vi etablert et eget hurtigfelt for reparasjoner som haster.



LEIE-/LÅNEBIL

Trenger du en erstatningsbil mens vi utfører service på din? Vi har låne- og leiebiler som hjelper deg med å holde hjulene i gang.



VEIHJELP 24/7 (EUROCARE)

Det er trygt å vite at du aldri er alene. Vår vei hjelpstjeneste omfatter mobile verksteder og reparasjoner av bilen for å få den i kjørbare stand igjen så raskt som mulig.



SKREDDERSYDD LEASING OG FORSIKRING

Leasing Plus - Med Leasing Plus fra Toyota Financial Services kan din bedrift samle alle bilkostnader på én faktura. Da har du alltid et gunstig og forutsigbart bilhold med full oversikt.

BEKYMFRINGSFRITT BILHOLD MED TOYOTA

GENERELLE VAREBILGARANTIER

For at garantien skal være gyldig, skal service og reparasjoner utføres i henhold til fastsatte spesifikasjoner og instruksjoner som beskrevet i brukerhåndboken. Det er bileiers ansvar å dokumentere at vedlikeholdet er utført hvis det ikke tas på et autorisert Toyota-verksted i Norge. Velger du et Toyota-verksted vil de stå ansvarlige for alt arbeid og garanti.

5 ÅRS FABRIKKGARANTI

Garantien dekker enhver feil som skyldes fabrikkasjons- eller monteringsfeil. Den gjelder 5 år normal bruk eller 200.000 km (det som først inntreffer) uten kilometerbegrensning det første året.

3 ÅRS LAKKGARANTI

Garantien dekker overflaterust og lakkfeil som viser seg på et hvilket som helst lakkert karosseripanel og som skyldes materialfeil i 3 år, uansett kjørelengde.

6 ÅRS GJENNOMRUSTINGSGARANTI

Garantien gir dekning, uansett kjørelengde, mot gjennomrusting i karosseriet (innenfra og ut) som utvikler seg på grunn av korrosjon som skyldes materialfeil eller produksjonsfeil.

8 ÅRS BATTERIGARANTI

Proace City batterigaranti 8 år/160.000 km, avhengig av hva som inntreffer først, sikrer 70% gjenværende batterikapasitet i garantiperioden.



TOYOTA RELAX GARANTI – OPPTIL 10 ÅR ELLER INNTIL 200.000 KM

Ved kjøp av Toyota kan du oppnå inntil 10 års garanti med Toyota Relax - en serviceaktivert garanti.

Garantien gis årlig fra år 4 til bilen er 10 år eller i inntil 200.000 km (det som først inntreffer), ved årlig utført Toyota Originalservice hos et autorisert Toyota-verksted i Norge.

* Forhandleren kan gi deg flere opplysninger om garantiene og vilkårene. For mer informasjon om bekymringsfritt bilhold vennligst se nettsiden: www.toyota.no



Toyota
Professional

PROACE CITY DEN KOMPakte VAREBILEN SOM TENKER STORT.

WWW.TOYOTA.NO | FINN DIN NÆRMESTE TOYOTA-FORHANDLER

Det tas forbehold om trykkfeil. Se toyota.no for seneste oppdateringer. Bilder er internasjonale og avbildet utstyr kan avvike fra det som er tilgjengelig i Norge. Detaljer, spesifikasjoner og utstyr kan variere fra land til land. Undersøk med din Toyota-forhandler for ytterligere informasjon og tvilstilfeller, om utstyr, detaljer som er av betydning for deg. Toyota Motor Europe og Toyota Norge AS forbeholder seg retten til og endre spesifikasjoner og utstyr uten forhåndsvarsel. © 2023 Toyota Motor Europe NV/SA ('TME'). Ingen deler av denne brosjyren må på noen måte kopieres eller mangfoldiggjøres uten skriftlig forhåndstillatelse fra Toyota Norge.