



TOYOTA
Una Vida de Confianza

HIACE

El vehículo ideal para tu negocio.



Fotos referenciales.
*15 pasajeros más conductor.

Hiace Panel
6,000 LITROS DE CAPACIDAD

Hiace Commuter Techo Alto y Techo Bajo
COMODIDAD Y SEGURIDAD

Hiace Commuter Techo Alto
ESPACIO PARA 16 PERSONAS*





HIACE Panel

CAPACIDAD Y RESISTENCIA

El transporte de carga es un negocio que requiere un vehículo potente, amplio y que facilite la carga y descarga de productos. A su vez, debe asegurar que el producto llegará a su destino en óptimas condiciones. Pensando en estos requisitos, Toyota ha creado la HIACE PANEL, el vehículo ideal para este tipo de negocio.

HIACE PANEL es la furgoneta hecha pensando en las necesidades de tu trabajo diario. Su espacio de carga, amplio y flexible, es altamente funcional. La altura del piso y la apertura de las puertas están optimizadas para operaciones con montacargas. Su puerta trasera tipo portón y su doble puerta lateral le dan una versatilidad máxima durante las cargas y las descargas.



**6,000 LITROS
DE CAPACIDAD**



HIACE Commuter

SEGURIDAD Y COMODIDAD

La comodidad y seguridad del pasajero es lo más importante en los negocios del transporte de personas. Para lograrlo se necesita un vehículo amplio, seguro y estable. Toyota cuenta con dos versiones idóneas para este rubro, la HIACE COMMUTER TECHO BAJO y la HIACE COMMUTER TECHO ALTO.

Ambos vehículos garantizan el buen viaje de tus pasajeros. Diseñados para aprovechar el espacio sin perder comodidad. Su versión de techo alto le permite mayor confort para ingresar y bajar del vehículo. Además es posible solicitarlo con aire acondicionado.



HIACE Commuter Techo Bajo

Diseñada pensando en el transporte de personas. Su espacioso habitáculo, de 12 asientos (incluido conductor), lleva a sus pasajeros cómodos y seguros. Cuenta con gran espacio para maletas en la parte posterior.

HIACE Commuter Techo Alto

Por sus mayores dimensiones, brinda perfecta comodidad a sus 16 pasajeros (incluyendo al conductor). Sus asientos posteriores son plegables, lo que libera espacio para equipaje.



FÁCIL ACCESO

El tablero está diseñado para permitir el libre paso de un lado a otro de la cabina, desde ambos lados.

Foto: versión Commuter Techo Alto.

PERFORMANCE Y SEGURIDAD



POTENCIA

Motor Diesel de 3.0 litros, con sistema de inyección directa con Common Rail que aumenta su potencia hasta 134 HP y le permite alcanzar un torque máximo de 30.5 Kg-m desde 1,200 rpm. Incluye intercooler para todas las versiones.



COMODIDAD Y ESTABILIDAD

Suspensión optimizada incluso a su máxima capacidad de carga. Delantera, doble horquilla con barra estabilizadora. Posterior, eje rígido con muelles.



MANIOBRABILIDAD

Fácil de conducir gracias a su reducido radio de giro: 5.7 m en versión techo bajo y 6.9 m en techo alto.



1. LA MEJOR GARANTÍA

Mayor confianza en Toyota por la mejor garantía en el mercado.

5 años de garantía o 150,000km*

2. EXCELENTE VALOR DE REVENTA

Menor efecto de depreciación en la marca Toyota, manteniendo el valor de su vehículo inclusive para la compra de un próximo vehículo nuevo.

3. PROGRAMA DE FINANCIAMIENTO EXCLUSIVO MAF

Encontramos la mejor fórmula para que obtengas un nuevo Toyota. Planes a la medida de tus necesidades por especialistas en financiamiento automotriz.

4. SERVICIO POSVENTA DE CALIDAD

Operaciones de posventa para brindar mayor rapidez y eficiencia, asegurando la calidad mediante el uso de repuestos originales:

TSM (Toyota Workshop Service Management)

Operaciones e instituciones estandarizadas para la rapidez en el servicio al cliente y el trabajo bien realizado desde la primera vez.

Mantenimiento Express

Servicio de mantenimiento periódico en máximo una hora, permitiendo que el cliente pueda esperar en el taller.

Porcentaje de servicio o Service rate

Disponibilidad inmediata de repuestos. A la fecha, service rate: 96% o lo que significa que por cada 100 repuestos solicitados se entregaron inmediatamente 96 de ellos.

ESPECIFICACIONES TÉCNICAS

| HIACE PANEL 1KD - HP | HIACE COMMUTER 1KD - HP | HIACE COMMUTER TECHO ALTO 1KD - HP | HIACE COMMUTER TECHO ALTO A/C 1KD - HP |
|----------------------|-------------------------|------------------------------------|--|
|----------------------|-------------------------|------------------------------------|--|

DIMENSIONES Y PESOS

| | | | |
|----------------------|----|-------|-------|
| Longitud | mm | 4.695 | 5.380 |
| Ancho | mm | 1.695 | 1.880 |
| Alto | mm | 1.980 | 2.285 |
| Distancia entre ejes | mm | 2.570 | 3.110 |
| Trocha delantera | mm | 1.470 | 1.655 |
| Trocha posterior | mm | 1.465 | 1.650 |
| Peso neto | kg | 1.865 | 1.900 |
| Peso bruto | kg | 2.800 | 3.300 |

MOTOR

| | | | |
|------------------------------------|-----------------------------------|--------------------|--|
| Tipo | 1KD-FTV Turbo Diesel Intercooler | | |
| Número de cilindros | 4 cilindros en línea | | |
| Capacidad de motor | cc | 2.982 | |
| Potencia | hp / rpm | 134.1 / 3,400 | |
| Torque | kgm / rpm | 30.5 / 1,200-2,400 | |
| Válvulas | 16, DOHC | | |
| Sistema de admisión de combustible | Inyección directa con Common Rail | | |

CARROCERÍA

| | | | |
|----------------------|--------------------------------|--|-----|
| Aros | Medida | 15" | |
| | Tipo | Acero | |
| Capacidad de tanque | l / gl | 70 / 18.5 | |
| Dirección | Piñón y cremallera, hidráulica | | |
| Frenos | Delanteros | Discos ventilados | |
| | Posteriores | Tambores | |
| Medida de neumáticos | 195 / 80R15C | | |
| Radio mínimo de giro | m | 5,7 | 6,9 |
| Suspensión | Delantera | Doble horquilla con barra estabilizadora | |
| | Posterior | Eje rígido con muelles longitudinales | |
| Tipo de transmisión | Mecánica de 5 velocidades | | |

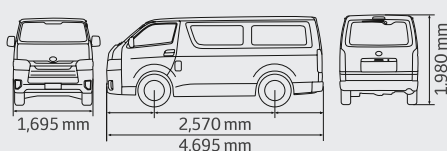
EQUIPAMIENTO INTERIOR

| | | | |
|---|---------------------------------|--|------------------|
| Aire acondicionado | -- | | Sí |
| Aire forzado / calefacción | Sí | | |
| Asientos | Material | Tela | |
| | Cantidad | 3 | 12 |
| | Delanteros | Reclinables, deslizable (solo piloto), con apoyacabezas fijos. Central rebatible, con apoyacabezas desmontable | |
| Cinturones de seguridad | Posteriores | -- | 9 asientos fijos |
| | Delanteros | 2 de 3 puntos, 1 de 2 puntos | |
| | Posteriores | -- | 9 de 2 puntos |
| Control interior de espejos retrovisores exteriores | Manual | | |
| Control interior de pestillos | Manual | | |
| Control interior de ventanas | Manual | | |
| Dirección hidráulica | Sí | | |
| Espejo retrovisor interior | Sí | | |
| Limpiaparabrisas | 2 velocidades | | |
| Luz de salón | Sí | | |
| Parasoles | Sí | | |
| Parlantes | 2 | | |
| Radio AM/FM con CD/MP3, AUX | Sí | | |
| Reloj digital y temperatura | Sí | | |
| Timón | De 4 rayos, uretano, basculable | | |

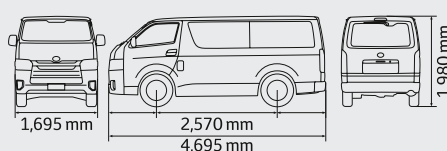
EQUIPAMIENTO EXTERIOR

| | | | |
|---------------------------------|-------------------|--|--|
| Antena | Manual | | |
| Espejos retrovisores exteriores | Negros, abatibles | | |
| Faros | Halógenos | | |
| Lunas | Tintadas en verde | | |
| Tercera luz de freno (LED) | Sí | | |

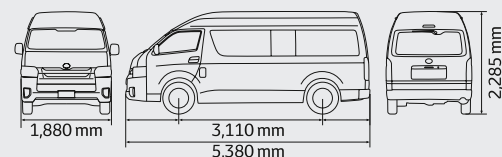
HIACE Panel



HIACE Commuter



HIACE Commuter Techo Alto



GARANTÍA
5 AÑOS
150,000 km*

* Lo que ocurra primero

NUEVA LÍNEA DE TRABAJO HIACE.

Hacen crecer tu negocio.



www.toyotaperu.com.pe



www.facebook.com/ToyotaPeru

Centro de Asistencia al Cliente

0 (800) 00669

 **TOYOTA**
usa y recomienda
Mobil



TOYOTA
Una Vida de Confianza

La garantía otorgada a Hiace está referida exclusivamente a las opciones antes mencionadas.

Cualquier modificación o alteración efectuada a dichas opciones no cuenta con la garantía de Toyota del Perú S.A.

COM0500-0119 Toyota del Perú S.A. se reserva el derecho de modificar cualquier parte de las especificaciones y equipos sin previo aviso. Fotos Referenciales.