



LOGAN



Koncesjoner F. Dąbnicki Sp. z o.o.
75-736 Koszalin, ul. Gnieźnieńska 81
tel. (094) 347-14-20 fax. (094) 347-14-30
NIP: 669-23-49-212 REGON: 331408058
www.dealer.renault.pl/dubnicki

DACIA
groupe Renault



PRZESTRZEŃ DALEKICH PODRÓŻY W PEŁNYM KOMFORCIE

Nowoczesna, wytrzymała i solidna. Dacia Logan odkrywa swoją osobowość i zaprasza do tak dalekich podróży, jakie tylko sobie wymarzą.

Jej benzynowe silniki 1.4 lub 1.6, z wielopunktowym wtryskiem, udowodniły już swą dynamiczną jakość i wiarygodność w samochodach Renault. Na trasie wyróżnia się przede wszystkim ergonomią: idealna pozycja jazdy i łatwość prowadzenia. Dacia Logan wyróżnia się także wewnętrzną przestrzenią. Bardzo przytulne wnętrze pełne podręcznych schowków oferujące każdemu duży komfort. Wszyscy pasażerowie poczują się bardzo swobodnie i wygodnie. Na tylnej kanapie mieści się bez najmniejszych problemów troje dorosłych. Jej bagażnik, niezrównany w swej kategorii, pozwala pomieścić cały przewożony bagaż.

Wszystko razem po to, by jechać w daleką podróż... komfortowo i w pełni bezpiecznie, gdyż Dacia Logan spełnia wysokie europejskie wymogi bezpieczeństwa.







DACIA LOGAN: RODZINNY SAMOCHÓD Z BAGAŻNIKIEM

Jako duży samochód z bagażnikiem, Dacia Logan posiada bogato wyposażoną deskę rozdzielczą: obrotomierze, komputer pokładowy*... Zintegrowane z centralną konsolą radio CD** oraz klimatyzacja** pogłębiają wrażenie komfortu podróżowania.

Jako samochód rodzinny, Dacia Logan oferuje mnóstwo przestrzeni i przegródek. Bagażnik o pojemności 510 litrów, schowki od wewnętrznej strony drzwi oraz schowek w desce rozdzielczej pozwalają bez problemu wszystko pomieścić.

*W zależności od wersji.

**Opcjonalnie w zależności od wersji.

KOMFORT



Regulacja kąta nachylenia reflektorów. ▶

Elektryczne podnośniki szyb z przodu* i z tyłu* z łatwo dostępnymi przyciskami dla kierowcy i pasażerów.

◀ Ergonomiczny fotel kierowcy: regulacja w poziomie, w pionie*, regulacja oparcia oraz podparcia lędźwiowego*.

Przednie pasy bezpieczeństwa ▶ z regulacją wysokości*.



◀ Lusterka wsteczne z ręczną regulacją od wewnątrz* lub regulacją elektryczną* dla zapewnienia większego komfortu.

Radioodtwarzacz kasetowy* lub CD* jest wyposażony w dwa głośniki zamontowane w przednich drzwiach oraz dwa głośniki w tylnej półce w wersjach 4 x 15 W. Jakość i moc dźwięku stwarzają doskonale warunki do słuchania muzyki.



◀ Klimatyzacja*: dzięki swej wydajności zapewnia szybkie chłodzenie i równomierne rozprzężenie powietrza w kabinie.

◀ Obręcze kół z lekkich stopów*: eleganckie i solidne, świetnie harmonizują z estetyką pojazdu.



SCHOWKI

Obszerny schowek o pojemności 8 litrów ▶ w desce rozdzielczej, mogący pomieścić nawet dużego formatu dokumenty.


Duży i funkcjonalny bagażnik ▶ o pojemności 510 litrów.

Kieszonki w przednich drzwiach*. ▶

Dla palaczy: przenośna popielniczka ▶ i zapalniczka*.



BEZPIECZEŃSTWO



▶ Przednie zagłówki z regulacją wysokości.

▶ Trzy tylne zagłówki z regulacją wysokości.
▶ Tylne 3-punktowe, bezwładnościowe pasy bezpieczeństwa.

◀ System poduszek powietrznych kierowcy i pasażera z przodu* chroniący ciało w razie zderzenia czołowego.

▶ ABS*: w razie ostrego hamowania koła nie blokują się zapewniając kontrolę nad torem jazdy.

▶ Reflektory przeciwmglowe*.




SILNIKI



▶ 1.4l MPI: silnik benzynowy o momencie obrotowym 112 Nm przy 3000 obr./min. Dzięki elastyczności pracy i dobremu wyciszeniu przyczynia się do zwiększenia przyjemności podróżowania.

◀ 1.6l MPI: ten benzynowy silnik odznacza się wysokim momentem obrotowym już przy niewielkich prędkościach obrotowych. Osiąga wartość 128 Nm przy 3000 obr./min i pozwala na lepsze wypełnienie mieszanką paliwowo-powietrzną, czego efektem jest zmniejszenie zużycia paliwa.

Mechaniczne, 5-przełożeńowe skrzynie biegów: system sterowania przy pomocy linek zapewnia łatwą i precyzyjną zmianę biegów. Skrzynie te przyczyniają się do zwiększenia komfortu użytkowania i pozwalają w pełni wykorzystać możliwości silnika.



AKCESORIA



◀ Poprzeczki dachowe.

Zaprojektowane specjalnie do Logana i pasujące do stylistyki samochodu. Idealnie przystosowane do montażu na nich innych akcesoriów, takich jak bagażniki na rowery czy narty oraz kufry dachowe.



◀ Hak holowniczy.

Hak na śruby, przeznaczony do intensywnej eksploatacji. Posiada przegub, który może zostać zdemonstrowany przy użyciu narzędzi w celu zachowania harmonijnej estetyki samochodu.



▶ Pokrowce na siedzenia.

Praktyczne, zapewniające siedzeniom ochronę. Wykonane są z wysokiej jakości materiału odpornego na zabrudzenia, w kolorze harmonizującym z wnętrzem samochodu.

*W zależności od wersji.

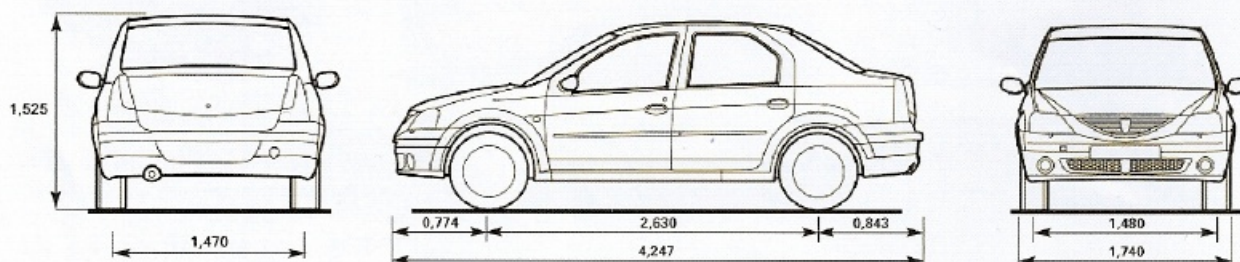
DANE TECHNICZNE

DANE HOMOLOGACYJNE			
	Rodzaj nadwozia	Sedan	
	Liczba miejsc	5	
SILNIKI		1.4	1.6
	Norma emisji spalin	Euro 3	
	Pojemność skokowa (cm ³)	1390	1598
	Rodzaj wtrysku	Wielopunktowy	
	Rodzaj paliwa	Benzyna bezołowiowa	
	Średnica x skok cylindra (mm)	79,5 x 70	79,5 x 80,5
	Stopień sprężania	9,5 : 1	
	Maksymalna moc kW	55	64
	przy obr./min	5500	
	Maksymalny moment obrotowy Nm	112	128
	przy obr./min	3000	
PRZENIESIENIE NAPĘDU	Liczba biegów do przodu	5	
UKŁAD KIEROWNICZY	Przekładnia zębatkowa	Bez wspomagania / ze wspomaganiem hydraulicznym*	
	Średnica zawracania kół (m)	10,50	
HAMULCE	Typ układu hamulcowego	Hydrauliczny, dwuobwodowy przód/tył	
	Przód: tarczowe (mm)	238 / 259*	
	Tył: bębnowe (")	7 / 8*	
ZAWIESZENIE	Zawieszenie przednie	Typu McPherson z wahaczami trójkątnymi	
	Zawieszenie tylne	Oś sprężysta typu H o programowanej charakterystyce pracy	
KOŁA I OGUMIENIE	Obręcze (")	5,50 J 14 / 6,0 J 15*	
	Opony wersja 14"	165/80 R14	
	Opony wersja 15"	185/65 R15	
POJEMNOŚCI	Pojemność bagażnika (l)	510	
	Pojemność zbiornika paliwa (l)	50	
OSIĄGI	Prędkość maksymalna (km/h)	162	175
	Przyspieszenie od 0 do 100 km/h (s)	13	11,5
ZUŻYCIE PALIWA (wg normy CEE 99/100)	Cykl mieszany (l/100 km)	6,8	7,2
	Cykl miejski (l/100 km)	9,2	10,0
	Cykl pozamiejski (l/100 km)	5,5	5,7
	Emisja CO ₂ (g/km)	164	173
MASA (KG)	Masa pojazdu gotowego do drogi	975	980
	Dopuszczalna masa całkowita (DMC)	1535	1540
	Ładowność	560	
	Maksymalna masa przyczepy z hamulcem	1100	
	Maksymalna masa przyczepy bez hamulca	525	

*W zależności od wersji.

Poza wielkością zużycia paliwa przez samochód, również zachowanie kierowcy, jak i inne czynniki natury nietechnicznej mają wpływ na poziomy zużycia paliwa i emisji CO₂ przez samochód. CO₂ jest głównym gazem cieplarnianym odpowiedzialnym za globalne ocieplenie.

WYMIARY



WYPOSAŻENIE

POZIOMY WYPOSAŻENIA	ACCESS	AMBIANCE	LAUREATE
WYGLĄD ZEWNĘTRZNY			
Dolna część zderzaka w kolorze nadwozia	-	●	●
Obciążenie stalowe 14"	●	●	-
Obciążenie stalowe 15"	-	-	●
Obciążenie z lekkich stopów 15"	-	-	○
Lakier metalizowany	○	○	○
BEZPIECZENSTWO CZYNNE I BIERNE			
ABS	-	○	○
Czołowa poduszka powietrzna kierowcy	●	●	●
Czołowa poduszka pasażera z ręczną dezaktywacją	○	○	○
Pasy bezpieczeństwa z przodu: 3-punktowe / z regulacją wysokości	● / -	● / ●	● / ●
3 pasy bezpieczeństwa z tyłu: 3-punktowe	●	●	●
2 przednie zagłówki z regulacją wysokości	●	●	●
3 tylne zagłówki z regulacją wysokości	●	●	●
ZABEZPIECZENIE POJAZDU			
Elektroniczna blokada rozruchu	●	●	●
PROWADZENIE POJAZDU I URZĄDZENIA KONTROLNE			
Hydrauliczne wspomaganie kierownicy	-	○	●
Wskaźniki analogowe: prędkościomierz, obrotomierz, poziom paliwa i temperatura płynu w chłodnicy	●	●	●
7-funkcyjny komputer pokładowy: dzienny licznik przebiegu, licznik kilometrów, ilość zużytego paliwa średnie/chwilowe zużycie paliwa, zasięg na pozostałym paliwie, średnia prędkość	-	-	●
WIDOCZNOŚĆ			
Reflektory z regulacją kąta nachylenia wiązki światła z deski rozdzielczej	●	●	●
Reflektory przeciwmglowe	-	○	●
Dwuprędkościowe wycieraczki z funkcją pracy przerywanej	●	●	●
Lusterka boczne z regulacją z zewnątrz	●	-	-
Lusterka boczne z regulacją od wewnątrz	-	●	-
Elektrycznie sterowane lusterka boczne	-	-	●
Lusterko wsteczne wewnętrzne	●	●	●
OGRZEWANIE - WENTYLACJA			
Ogrzewanie i wentylacja z 4 prędkościami nawiewu	●	●	●
Zamknięty obieg powietrza	-	●	●
Klimatyzacja	-	○	○
KOMFORT			
Centralny zamek	-	●	-
Pakiet Elektryczny (pilot ze sterowaniem falami radiowymi + elektryczne podnośniki szyb z przodu)	-	○	●
Elektryczne podnośniki szyb z tyłu	-	-	○
Opóźnione, stopniowe wygaszanie oświetlenia kabiny	-	-	●
Przyciemniana szyba przednia, szyby boczne i szyba tylna	-	●	●
Lampka sufitowa z przodu	●	●	●
Ochrona przeciwsłoneczna z lusterek po stronie pasażera	-	-	●
Zapalniczka	-	●	●
Przenośna popielniczka	-	●	●
Oświetlenie bagażnika	-	●	●
SIEDZENIA			
Przednie siedzenia z regulacją w poziomie	●	●	●
Siedzenie kierowcy z regulacją w pionie i regulacją podparcia lędźwiowego	-	-	●
SCHOWKI			
Schówek w desce rozdzielczej (8 litrów)	●	●	●
Kieszonki w przednich drzwiach	-	●	●
Kieszonki w oparciach przednich siedzeń	-	-	●
Uchwyty na napoje na środkowej konsoli z przodu	●	●	●
SYSTEMY AUDIO			
Radiododtworacz kasetowy, 2 x 15 W, kodowany	-	○	-
Radiododtworacz kasetowy, 4 x 15 W, kodowany	-	-	○
Radiododtworacz CD 4 x 15 W, kodowany	-	-	○

○ = w opcji ● = w standardzie

DOSTĘPNE KOLORY NADWOZIA



Czerwony Toréador**



Szary Perle**



Biały Artika*



Niebieski Egée**



Zielony Fougères**



Niebieski Marine*



Zielony Caméleon**



Czerwony Passion*



Niebieski Azur**

* lakier niemetalizowany
** lakier metalizowany



DACIA, MARKA NALEŻĄCA DO GRUPY RENAULT.

JAKOŚĆ

Koncern Renault zainwestował 489 milionów euro w instalacje produkcyjne Dacii w celu zapewnienia zgodności z najwyższymi standardami produkcji.

Firma Dacia stosuje wszystkie procedury produkcji i kontroli ustanowione przez Renault i obowiązujące w fabrykach grupy na terenie Europy.

SIEĆ

Światowa sieć Dacii opiera się, w zależności od kraju, zarówno na starannie dobranej, odrębnej sieci punktów Dacii, wyposażonej i przeszkolonej zgodnie z najbardziej wymagającymi standardami Renault, jak i na sieci koncesjonerów Renault. Logan korzysta dzięki temu z dostępu do rozległej i fachowej sieci Renault w zakresie sprzedaży i obsługi posprzedażnej.

Dystrybucja części zamiennych odbywa się poprzez centralne magazyny Renault, obsługujące wszystkie kraje, bezpośrednio do koncesjonerów.

TECHNOLOGIA

Logan został opracowany w Technocentre (Światowym Centrum Projektowym Renault, usytuowanym w pobliżu Paryża) przez konstruktorów Renault.

Logana łączy z pozostałymi modelami gamy Renault wiele wspólnych elementów, w szczególności silnik i skrzynia biegów.

Ponadto Logan został zbudowany na płycie podłogowej opracowanej z uwzględnieniem wyników najnowszych badań Renault, co stanowi gwarancję wysokiego poziomu komfortu i bezpieczeństwa podróżujących.





www.dacia.pl
infolinia: (22) 575-94-44

Podjęte zostały wszelkie środki, aby zawarte w niniejszej publikacji informacje były dokładne i aktualne w dniu oddania do druku. Przygotowana została ona w oparciu o serie próbne lub prototypy. W ramach polityki stałego ulepszania swoich produktów DACIA zastrzega sobie prawo do wprowadzania w każdej chwili zmian w odniesieniu do specyfikacji oraz opisanych lub przedstawianych pojazdów. O zmianach tych autoryzowani partnerzy DACII będą powiadamiani w możliwie najkrótszym terminie. Mogą występować pewne różnice między wersjami wprowadzonymi na rynek w poszczególnych krajach, tzn. niektóre elementy wyposażenia nie będą dostępne (w wyposażeniu seryjnym, w opcji lub w akcesoriach). W celu uzyskania najbardziej aktualnych informacji prosimy o skontaktowanie się z najbliższym autoryzowanym partnerem DACII. Ze względu na ograniczenia techniczne druku kolory widoczne na fotografiach lub ilustracjach mogą nieco różnić się od rzeczywistych kolorów lakieru lub materiałów wykończeniowych wnętrza pojazdu. Wszelkie prawa zastrzeżone. Zwiększanie w jakiegokolwiek postaci oraz jakąkolwiek techniką części lub całości niniejszej publikacji bez uprzedniego, pisemnego zezwolenia DACII jest zabronione. Niniejsza publikacja nie stanowi oferty sprzedaży w rozumieniu prawa.

10-10-2005 / 77-11-138-911

DACIA
groupe Renault