

# Ford

NOVO FOCUS



Go Further

**VISIONÁRIO. ENGENHOSO. EXTRAORDINÁRIO.  
CADA AUTOMÓVEL TEM A SUA ASSINATURA.**

*Henry Ford*



Leia os códigos QR para aceder a conteúdos adicionais.

## ÍNDICE

Introdução.....	2	Tecnologias extraordinárias .....	50
Tecnologia para tornar a sua vida mais fácil .....	8	Cores da carroçaria .....	52
Design interior Vignale .....	10	Personalizar .....	54
Tecnologias de assistência à condução .....	12	Jantes .....	56
Eficiência e performance .....	14	Bancos .....	58
Condução sem esforço.....	16	Cores e estofos.....	60
Iluminação exterior .....	18	Iluminação .....	61
Reconhecimento de sinais de trânsito .....	20	Acessórios .....	62
Sistema de estacionamento automático .....	22	Motores .....	64
Teto panorâmico .....	24	Transmissão automática .....	65
Design interior .....	26	Sistemas áudio .....	66
Áudio e comunicações .....	28	Dimensões.....	67
Focus Station Wagon .....	32	Especificações .....	68
Tecnologias de segurança .....	34	Propriedade .....	86
Conectividade .....	36	Próximos passos.....	88
Visão geral dos modelos.....	38	Garantia .....	89
Trend Edition Business .....	42		
Titanium .....	44		
Vignale.....	46		
ST-Line .....	48		

O modelo apresentado é um Focus Titanium, Station Wagon com cor da carroçaria Ruby Red, metalizada especial (opção).

O modelo apresentado é um Focus ST-Line de 5 portas com cor da carroçaria Desert Island Blue, metalizada (opção).

O modelo apresentado é um Focus Vignale de 5 portas com cor da carroçaria Frozen White, sólida.

# sem esforço

Estradas escuras e sinuosas. Vias movimentadas. Horários caóticos.  
Trânsito em para-arranca. Lugares de estacionamento apertados.  
Saiba como o novo Ford Focus lida com tudo isto sem esforço.



O modelo apresentado é um Focus Vignale Station Wagon com cor da carroçaria Dark Mulberry, especial (opção).



360°



O modelo apresentado é um Focus ST-Line Business de 5 portas com cor da carroçaria Desert Island Blue, metalizada (opção).



O modelo apresentado é um Focus Titanium Station Wagon com cor da carroçaria Chrome Blue, metalizada (opção).

## Tecnologia para tornar a sua vida mais fácil.

Apresentamos o novo Focus, um veículo extraordinário concebido para tornar os seus trajetos mais fáceis, mais seguros e mais agradáveis. Conta com uma gama de características avançadas concebidas a pensar em si. Desde sistemas de conectividade premiados, como o Ford SYNC 3, a tecnologias avançadas de assistência à condução que reagem às suas solicitações, tudo se conjuga para trajetos feitos sem esforço.

- **Sistema de estacionamento automático:** consegue identificar um lugar com a dimensão certa e orientar o veículo para o estacionar ou sair do lugar, assumindo o controlo da direção, do acelerador e dos travões – tudo com um toque num botão
- **Controlo de velocidade adaptativo com Sistema Stop & Go e Reconhecimento de sinais de velocidade:** mantém uma distância predefinida relativamente ao veículo em frente, ajusta a velocidade do seu automóvel até ao limite de velocidade em vigor e facilita a condução em trânsito lento ou de para-arranca
- **Auxiliar de centragem na faixa:** funciona com o Controlo de velocidade adaptativo para o ajudar a manter o seu automóvel dentro da faixa assinalada
- **Sistema de faróis adaptativos:** ajusta os faróis conforme a sua velocidade e as diversas condições climáticas e da estrada
- **Live Traffic\*:** fornece atualizações de trânsito regulares para o manter sempre em andamento

\*Disponível via Ford SYNC 3 com navegação em conjunto com a aplicação FordPass Connect. Consulte a página 36 para mais informações.

O modelo apresentado é um Focus Vignale de 5 portas com cor da carroçaria Ruby Red, metalizada especial (opção).





## *Interiores impecavelmente executados.*

Embarque numa viagem de descoberta com o novo Focus Vignale. A superioridade do estilo e da execução são visíveis em cada detalhe do interior, a começar pelos estofos em couro premium. As características sofisticadas e as tecnologias de ponta ajudam a tornar cada trajeto mais gratificante. E para uma sensação de conforto silencioso, os vidros insonorizados especiais do Focus Vignale ajudam a reduzir o ruído exterior. Com o seu design ultramoderno mas intemporal, o Focus Vignale é realçado por materiais de alta qualidade e por uma execução sublime a fim de criar a nossa expressão suprema de luxo.

O modelo apresentado é um Focus Vignale de 5 portas com cor da carroçaria Dark Mulberry, especial (opção).

## Em contacto e em controlo.

Com características inteligentes e tecnologias inovadoras, o novo Focus deixa o condutor assumir totalmente o controlo. Desde o ecrã elevado que projeta as principais informações na sua linha de visão ao contemporâneo seletor rotativo da transmissão automática, cada elemento foi pensado para uma condução sem esforço.

- 01 Head Up Display:** projeta as principais informações na sua linha de visão para que possa manter os olhos na estrada. A imagem transparente e luminosa pode apresentar a sua seleção de conteúdos, incluindo a velocidade do veículo, a navegação, notificações do controlo automático de velocidade e dados do Reconhecimento de sinais de trânsito. Compatível com óculos de sol polarizados
- 02 Botão rotativo das mudanças da transmissão automática:** permite-lhe selecionar facilmente as velocidades ao rodar um botão, libertando assim espaço e arrumação dentro do habitáculo
- 03 Base de carregamento sem fios:** permite-lhe recarregar um dispositivo compatível sem necessidade do cabo de carregamento
- 04 Câmara de visão traseira ampla:** apresenta uma visão de quase 180 graus atrás do automóvel para ajudar a estacionar ou sair em marcha-atrás de lugares com visibilidade limitada
- 05 Bancos confortáveis:** proporcionam um ajuste em 18 posições para um conforto excepcional





## Eficiência e performance.

O novo Focus propõe uma seleção de motores afinados e eficientes a gasolina ou a diesel, concebidos para proporcionar uma excepcional economia de combustível, uma performance gratificante e emissões menos poluentes. Entre eles está o nosso mais recente **e várias vezes premiado motor a gasolina Ford EcoBoost de 1,0 litros**, capaz de desenvolver até 92 kW (125 CV).

### Novos motores a gasolina Ford EcoBoost

- Ford EcoBoost de 1,0 l a gasolina 74 KW (100 CV), 92 KW (125 CV)

### Novos motores a diesel Ford EcoBlue

- Ford EcoBlue de 1,5 l a diesel 88.2 KW (120 CV)
- Ford EcoBlue de 2,0 l a diesel 110 KW (150 CV)

Todos os motores Ford EcoBoost e Ford EcoBlue passaram a incluir filtros de partículas para reduzir as emissões. E como estão equipados com a tecnologia Auto-Start-Stop, conseguem poupar combustível ao desligar automaticamente o motor enquanto o veículo estiver parado.

Além disso, os motores a gasolina Ford EcoBoost de 1,0 l e 1,5 l contam com tecnologia de desativação do cilindro, que consegue desativar temporariamente um dos cilindros em descidas ou velocidade de cruzeiro, de forma a ajudar a reduzir o consumo de combustível e as emissões.



Powered by **FORD EcoBoost**



**Vencedor do Prêmio de Motor Internacional do Ano durante seis anos consecutivos.**





## Condução sem esforço.

Ruas congestionadas. Condução em para-arranca. O novo Focus pode ajudar a atenuar o stress do trânsito intenso. O Controlo de velocidade adaptativo com Stop & Go mantém-no a uma distância segura do veículo em frente, mesmo que este abrande até parar. E quando o trânsito voltar a andar, o seu veículo arrancará com ele. Por outro lado, o Auxiliar de centragem na faixa corrige suavemente a direção para o ajudar a manter-se dentro da faixa assinalada.

- **Controlo de velocidade adaptativo com Stop & Go\*:** mantém uma distância confortável do veículo em frente, podendo até imobilizar completamente o veículo e voltar a arrancar conforme o trânsito
- **Sistema de manutenção na faixa:** deteta continuamente as marcações de faixa e consegue corrigir a direção para o ajudar a manter o seu automóvel dentro da faixa assinalada

\*Disponível apenas para modelos com transmissão automática.



O modelo apresentado é um Focus Titanium. Algumas das características apresentadas são opcionais a um custo suplementar.



## Veja e seja visto.

### Sistema de faróis dinâmicos LED adaptativos e máximos anti-encandeamto

Os faróis apelativos do Focus proporcionam uma iluminação excecional numa série de condições de condução. Em toda a gama, os avançados faróis LED (à esquerda) podem ajudar a tornar a condução de noite ou em condições de fraca visibilidade mais segura e menos difícil para si e para outros utentes da estrada.

Os faróis dinâmicos LED com iluminação totalmente adaptativa (mais à esquerda) utilizam a tecnologia da câmara para alterar o padrão de luz mais cedo, garantindo a iluminação das curvas antes de as dobrar para uma condução noturna mais fácil e descontraída.

- **Luz conforme os sinais:** consegue reconhecer quando se aproxima de uma rotunda ou sinal de stop e adapta o feixe dos faróis à configuração da estrada
- **Luz preditiva de curvas:** utiliza as marcações de faixa para detetar curvas na estrada e ilumina-as antes de as dobrar
- **Máximos anti-encandeamto:** ajustam o ângulo dos faróis para a máxima iluminação, enquanto a câmara dianteira ajuda o sistema a proteger outros condutores contra o encandeamto



Os modelos apresentados são (mais à esquerda) um Focus ST-Line Station Wagon com cor da carroçaria Desert Island Blue, metalizada (opção), e (à esquerda) um Focus Vignale de 5 portas com cor da carroçaria Ruby Red, metalizada (opção).



## O copiloto que nunca dorme.

Quer os sinais estejam à beira da estrada ou suspensos, quer sejam fixos ou temporários, o Reconhecimento de sinais de trânsito consegue detetá-los e apresentar o ícone relevante no painel de instrumentos e no ecrã elevado para o alertar. Além disso, o Limitador de velocidade inteligente pode ajustar automaticamente a sua velocidade para o manter dentro do limite. E com o Alerta de sentido proibido, o novo Focus até o avisa se estiver em sentido proibido numa estrada.

- **Reconhecimento de sinais de trânsito:** apresenta informações importantes de sinais de trânsito no painel de instrumentos e no ecrã elevado
- **Limitador de velocidade inteligente:** lê os sinais de trânsito e utiliza os dados de navegação para definir automaticamente um limite de velocidade e regular a sua em conformidade
- **Alerta de sentido proibido:** concebido para apresentar avisos sonoros e visuais se passar por um sinal de entrada interdita (ainda não disponível em Portugal)



O modelo apresentado é um Focus ST-Line Business Wagon com cor da carroçaria Chrome Blue, metalizada (opção), e spoiler amplo no tejadilho (opção).



## Estacionamento sem esforço e sem drama.

Estacionar numa rua movimentada ou num lugar apertado pode ser uma experiência complicada. Mas com o Sistema de estacionamento automático, o novo Focus faz com que seja mais fácil do que alguma vez imaginou. Uma vez ativado, o sistema consegue identificar um lugar adequado e fazer todas as manobras de estacionamento e saída por si. Não precisa de meter mudanças, mexer no volante ou usar os pedais – o carro faz tudo isso por si. (Opção nos modelos com transmissão automática)

- **Sistema de estacionamento automático:** facilita o estacionamento em paralelo e na perpendicular ao assumir o controlo da direção, das mudanças e dos pedais para estacionar e sair de um lugar
- **Alerta de tráfego cruzado com Travagem ativa\*:** ajuda a sair em marcha-átrás de um lugar de estacionamento ao avisar da aproximação de trânsito de qualquer um dos lados, podendo acionar automaticamente os travões se o condutor não reagir
- **Câmara de visão traseira ampla:** proporciona uma visão nítida do lado esquerdo e direito da traseira do automóvel quando a marcha-átrás estiver selecionada

\*Parte do Sistema de deteção de ângulo morto.



O modelo apresentado é um Focus ST-Line de 5 portas com cor da carroçaria Desert Island Blue, metalizada (opção), e spoiler traseiro (opção).



## O estilo que satisfaz.

Com espaço para se esticar e desfrutar de cada trajeto, o novo Focus é a soma de qualidade, escolha e espaço.

No ST-Line, descobrirá bancos de estilo desportivo com realces e pespontos contrastantes a vermelho ou estofos parcialmente em couro com pespontos vermelhos opcionais. O interior cuidadosamente executado inclui coberturas dos pedais e punho da alavanca das mudanças em alumínio, um volante multifunções forrado a couro com pespontos vermelhos e um punho da alavanca das mudanças com pespontos vermelhos. Destaque também para os remates em preto extra-brilhante e fibra de carbono. Conta ainda com um apoio de braços central nos bancos traseiros opcional, com suportes para copos fundos e uma prática abertura para esquis. Além disso, dispõe de um conveniente carregamento sem fios para manter os seus dispositivos prontos a usar (opção).



360°

O modelo apresentado é um Focus ST-Line Station Wagon com bancos parcialmente em couro (opção) e cor da carroçaria Race Red. A imagem poderá apresentar equipamento opcional a um custo suplementar.



## Traga o exterior para o interior.

### Teto panorâmico com abertura

Há dias perfeitos para gozar o calor do sol. Aproveite ao máximo todas as oportunidades com o teto panorâmico com abertura em duas secções. O teto em vidro oferece uma vista do céu a todos os ocupantes, independentemente do lugar onde estejam sentados. Quando aberto, deixa entrar ar fresco em abundância; quando fechado, o vidro deslizante tem um revestimento refletor da luz solar que ajuda a manter o interior fresco. Além disso, uma cortina elétrica proporciona privacidade e sombra quando necessário. A cortina ajuda inclusivamente a reduzir a turbulência e o ruído do vento quando conduzir com o teto aberto. (Opção)



O modelo apresentado é um Focus Titanium, Station Wagon com cor da carroçaria Ruby Red, metalizada especial (opção), e barras de tejadilho integrais (de série).



## Como um concerto ao vivo com a B&O PLAY.

Em simultâneo com o novo Focus, é com orgulho que revelamos uma colaboração entusiasmante e exclusiva entre a Ford e a conhecida marca de áudio B&O PLAY.

O som de qualidade superior e o design elegante tornam o nosso novo sistema de som B&O PLAY o par ideal para o seu novo Focus. Os padrões únicos das colunas B&O PLAY complementam na perfeição o estilo distintivo do automóvel – ao passo que a sofisticada afinação de som, específica do modelo, eleva a experiência de cada trajeto, permitindo-lhe redescobrir a sua música preferida tal como a compuseram.

- Calibração de som específica de cada modelo
- Sistema de som premium com 10 colunas
- Subwoofer de bobina dupla montado na bagageira
- Escolha entre som estéreo ou surround
- Débito de potência de 675 W
- Design único B&O PLAY

**Com base no vasto legado de 90 anos da Bang & Olufsen, os produtos de áudio B&O PLAY fornecem uma qualidade superior de precisão sonora através de designs emblemáticos na vanguarda do estilo contemporâneo.**



- Tweeter
- Gama média
- Woofer
- Subwoofer de bobina dupla



“Ligar para o João”

“Ouvir a mensagem”

“Encontrar o centro da cidade”

“Preciso de combustível”

“Preciso de estacionar”

“Tenho fome”

**Conheça o novo melhor amigo do seu telefone.**

### Ford SYNC 3

Os trajetos de carro não têm de interferir com a sua conectividade. O novo Ford SYNC 3 proporciona uma integração perfeita com o seu smartphone, permitindo-lhe controlar tudo, desde chamadas e mensagens de texto à música e navegação por satélite – tudo através do ecrã tátil de 20cm (8") ou de controlos por voz espantosamente simples.

#### Características do SYNC 3

- Organize o seu telefone, música, aplicações e navegação com comandos de voz simples
- Oiça as mensagens de texto que receber
- Receba indicações claras passo-a-passo para qualquer destino
- Visualize relatórios do trânsito local ou personalize as definições para vistas de mapa 3D, ecrã dividido ou inteiro
- A Assistência de emergência\* ajuda os ocupantes a efetuar uma chamada de emergência de forma a fornecer aos serviços de socorro a localização do veículo no respetivo idioma

#### Nota:


Integração total do SYNC 3 com o smartphone disponível apenas com iPhone 5/Android 5.0 (Lollipop) ou superior. Algumas funções do SYNC 3 exigem uma ligação de dados, pelo que podem aplicar-se tarifas de dados móveis. Para saber se o Apple CarPlay e Android Auto estão disponíveis no seu mercado, consulte os websites oficiais do Apple CarPlay e Android Auto a fim de obter as informações mais atualizadas.

\*A Assistência de emergência Ford é uma característica inovadora do SYNC que utiliza um telemóvel ligado e emparelhado com Bluetooth® para ajudar os ocupantes do veículo a iniciarem uma chamada direta para o Centro de comunicações local na sequência de uma colisão do veículo envolvendo o acionamento do airbag ou do interruptor para desligar a bomba de combustível. Esta característica está disponível em mais de 40 países e regiões da Europa.



#### AppLink, Apple CarPlay e Android Auto

Controle aplicações compatíveis com SYNC com o AppLink, enquanto o Apple CarPlay e o Android Auto lhe permitem navegar no seu smartphone através do ecrã inicial SYNC 3 como se o tivesse nas mãos.



#### Ecrã tátil

O ecrã tátil a cores do SYNC 3 é compatível com os gestos de "deslize" e "aproximação" com vários toques e permite-lhe organizar os ícones das aplicações e as imagens de fundo tal como faria no seu tablet ou smartphone. Pode igualmente alternar entre os modos de condução diurna e noturna, bem como personalizar predefinições para múltiplos utilizadores. (De série em todas as séries, exceto Trend)

SYNC



## Interaja com o seu carro como nunca.

O FordPass Connect e a Aplicação FordPass permitem aceder a uma série de serviços conectados no seu automóvel através do seu smartphone.



**01 Hotspot WiFi\*\*.** Ligue facilmente até dez dispositivos compatíveis ao hotspot WiFi integrado no seu automóvel, tal como faria em casa (disponível com o FordPass Connect)

### FordPass Connect

O novo modem FordPass Connect facilita os seus trajetos.

- O Live Traffic\* fornece informações de trânsito atualizadas ao seu sistema de Navegação SYNC 3 a cada 30 segundos para garantir que segue sempre o melhor percurso
- O WiFi integrado permite a si e aos seus passageiros conectarem-se facilmente à Internet com um máximo de dez dispositivos\*\*
- Em caso de acidente, o FordPass Connect fará uma chamada eCall para os serviços de emergência a indicar a localização do seu veículo†


### Aplicação FordPass

Para tirar o máximo partido do modem FordPass Connect, transfira a Aplicação FordPass a fim de poder controlar uma série de novas características a partir do seu smartphone.

- Trancar e destrancar remotamente o automóvel
- Monitorizar o nível de combustível, a quilometragem e as pressões dos pneus, tudo através do seu smartphone
- Encontrar num mapa o sítio onde estacionou
- Receber Alertas de estado do veículo diretamente no seu smartphone

**02 Tranque e destranque remotamente.** Chega de se perguntar se trancou o carro. Utilize o seu smartphone para o trancar e destrancar onde quer que esteja (disponível com o FordPass Connect através da Aplicação FordPass)

**03 Live Traffic\*** Evite os engarrafamentos graças às atualizações de trânsito enviadas para o seu sistema de Navegação por satélite (disponível com o FordPass Connect através da Aplicação FordPass)



\*O acesso ao Live Traffic é gratuito nos primeiros 2 anos após a compra de um novo Ford que inclua SYNC 3 com navegação; a partir daí, existe uma taxa de licença.

\*\*Para tirar partido da funcionalidade de hotspot WiFi incluída, um veículo Ford de 2018 tem de estar equipado com o hardware adequado e é necessário um plano de serviço sem fios. O modem integrado será ligado aquando da entrega do veículo. A cobertura e o serviço de dados não estão disponíveis em todo o lado e poderão aplicar-se os termos do seu plano de serviço sem fios, incluindo o tarifário aplicável a mensagens e dados. Pode optar por subscrever/anular a subscrição da partilha de determinados dados. A tecnologia será disponibilizada a mercados selecionados em 2018, seguindo-se-lhes os restantes mercados ao longo de 2019.

†A eCall é uma iniciativa da Comissão Europeia que controla um sistema integrado no veículo de forma a ligar para serviços de emergência se for automaticamente ativado um evento de eCall ao detetar um acidente grave na estrada ou se um ocupante do veículo acionar manualmente uma eCall.



## *Espaçoso sem esforço.*

O novo Focus Station Wagon combina a elegância de um coupé com um interior extremamente espaçoso e versátil. Os passageiros dos bancos traseiros usufruirão de mais espaço do que em qualquer outro automóvel do seu segmento. Rebata os bancos traseiros e terá um piso praticamente plano, com 1620 litros\* de espaço (608 litros\* no modo de 5 lugares). Sem contar com o acesso à bagageira facilitado por uma porta ampla, com uma altura de carga baixa e funcionamento elétrico opcional.

O Focus Station Wagon tem um piso de carga ajustável, o que lhe permite criar um piso fundo ou mais superficial com arrumação por baixo. A cobertura da bagageira mantém os seus pertences ocultados e, quando não for necessária, pode ser arrumada num espaço próprio debaixo do piso de carga.



O modelo apresentado é um Focus Vignale Station Wagon com cor da carroçaria Ruby Red, metalizada especial (opção).



FORD FOCUS Tecnologia

## Pensamento vanguardista.

O novo Focus inclui uma gama de tecnologias líder na sua classe para tornar cada trajeto mais fácil e mais seguro. As avançadas tecnologias de assistência à condução são suportadas por duas câmaras, três radares e 12 sensores ultrassônicos cuja combinação permite monitorizar a área envolvente e analisar a estrada em frente. (De série)

- 01 Assistência pré-colisão<sup>†2)</sup> com Detecção de peões:** monitoriza a sua proximidade de outros veículos e peões – mesmo no escuro – e pode alertá-lo para uma potencial colisão.
- 02** Se o condutor não responder aos sinais de aviso do sistema, a **Travagem ativa<sup>†2)</sup>** pré-ativa o sistema de travagem, podendo acionar automaticamente os travões para reduzir a gravidade das colisões frontais e, em alguns casos, evitá-las. (De série)
- 03 Aviso de saída de estrada** concebido para reconhecer quando se aproxima das marcações da faixa de rodagem sem utilizar o pisca, alerta-o através de vibrações no volante. Se não reagir, o **Auxiliar de manutenção na faixa** ajudará a mantê-lo dentro da sua faixa assinalada. (de série)
- 04 Direção assistida evasiva<sup>†2)</sup>** concebida para detetar uma guinada evasiva e ajudá-lo a contornar um obstáculo no seu caminho. (Parte da Assistência pré-colisão)
- 05 Alerta de tráfego cruzado<sup>†2)</sup>** analisa o lado direito e esquerdo quando sair em marcha-atrás de um lugar de estacionamento na perpendicular. Se for detetado um veículo em movimento ou outro perigo, o sistema alerta-o com avisos sonoros e visuais. (Parte do Sistema de deteção de ângulo morto. Inclui Travagem ativa)
- 06 Alerta do condutor<sup>†2)</sup>** monitoriza o seu comportamento de condução, podendo avisá-lo se achar que precisa de fazer uma pausa. (Disponível em conjunto com o Reconhecimento de sinais de trânsito)

<sup>†1</sup>Utiliza sensores. <sup>†2</sup>Característica de assistência à condução.

## Escolha o Focus certo para si.

O novo Focus está disponível em séries distintivamente individuais, cada qual com especificações pensadas para criar a sua própria definição do carácter do novo Focus.



Trend

Trend Edition Business

Um design elegante, tecnologias integradas impressionantes e uma soberba gama de opções de motor contribuem para o apelo irresistível do novo Ford Focus.



Titanium Business

Vignale

### Luxury

Os modelos de luxo do Focus proporcionam níveis superiores de sofisticação e conforto, com materiais premium, tecnologias adicionais e elementos de estilo exclusivos.



ST-Line Business

### Sport

O estilo exterior distintivo do ST-Line proporciona a experiência de condução dinâmica do Ford Focus com uma individualidade apelativa acrescida.



### Active – Brevemente

Com o seu estilo robusto inspirado nos SUV, o novo crossover Active traz uma sensação reforçada de aventura à nova gama Ford Focus.

**FORD FOCUS** Visão geral dos modelos  
**Não disponível**

O modelo apresentado é um Focus Trend com cor da carroçaria Moondust Silver, metalizada (opção).



## FORD FOCUS Visão geral dos modelos Trend Edition Business

### Principais características exteriores

- Jantes de liga leve de 41cm (16") com 5x2 raios e acabamento Sparkle Silver
- Proteções superiores das molduras das portas brilhantes (5 portas)
- Proteções inferiores das molduras das portas brilhantes (Station wagon)
- Barras de tejadilho brilhantes (Station wagon)
- Faróis de nevoeiro dianteiros com luzes de curva
- Espelhos retrovisores exteriores elétricos com desembaciador, recolha elétrica, capas na cor da carroçaria e piscas laterais integrados
- Sensores de estacionamento dianteiros e traseiros
- Sistema Ford Easy Fuel

### Principais características interiores

- Sistema de navegação com rádio, ecrã tátil TFT de 20cm (8"), SYNC 3 com Sistema de comando por voz, Apple CarPlay, Android Auto, Assistência de emergência\*, chamadas mãos-livres, GPS, Bluetooth®, mensagens de texto audíveis, 2 x USB, Modo de privacidade, comandos de áudio remotos, painel de instrumentos premium e 6 colunas
- Ar condicionado manual
- Assistência pré-colisão com Travagem ativa, deteção de peões e ciclistas
- Sistema de aviso de saída de estrada, incluindo Aviso de saída de estrada e Assistência de saída de estrada
- Painel de instrumentos com ecrã TFT a cores de 11cm (4,2")
- Controlo automático de velocidade com Limitador de velocidade inteligente
- Bancos dianteiros de estilo desportivo, formato em V com encosto elevado
- Consola central com apoio de braços
- Travão de mão elétrico
- Mini jante sobresselente
- My Key

### Carroçarias

5 portas  
Station wagon

### Motores

Gasolina: Ford EcoBoost 1,0L 74 KW (100 CV)  
Diesel: Ford EcoBlue 1,5L 88.2 KW (120 CV) manual ou automático



■ Apoio de braços central (de série)



■ Ecrã tátil (de série)

**Nota** a palavra marca e os logótipos Bluetooth® são propriedade da Bluetooth SIG, Inc. e qualquer utilização dessas marcas pela Ford Motor Company Limited e empresas suas associadas é efetuada mediante licença. Outras marcas e nomes comerciais pertencem aos seus respetivos titulares.

\*A Assistência de emergência Ford é uma característica inovadora do SYNC que utiliza um telemóvel ligado e emparelhado com Bluetooth® para ajudar os ocupantes do veículo a iniciarem uma chamada direta para o Centro de comunicações local na sequência de uma colisão do veículo envolvendo o acionamento do airbag ou do interruptor para desligar a bomba de combustível. Esta característica está disponível em mais de 40 países e regiões da Europa.



O modelo apresentado é um Focus Titanium Business com cor da carroçaria Diffused Silver, metalizada (opção).

## FORD FOCUS Visão geral dos modelos Titanium

### Principais características exteriores adicionais ao Trend Edition Business

- Jantes de liga leve de 41cm (16") com 15 raios e acabamento Sparkle Silver
- Grelha frontal com barras cromadas
- Faróis traseiros LED
- Sistema de chave inteligente Ford (inclui botão de ignição Ford Power)
- Limpa para-brisas automático

### Principais características interiores adicionais ao Trend Edition Business

- FordPass connect
- Ar condicionado automático com controlo eletrónico de temperatura duplo
- Banco do passageiro dianteiro com ajuste de altura e lombar
- Embaladeiras nos painéis laterais das portas dianteiras
- Tapetes dianteiros e traseiros em alcatifa
- Apoio de braços central nos bancos traseiros com arrumação
- Luz ambiente Crystal Blue
- Espelho retrovisor electrocromático

### Carroçarias

5 portas  
Station wagon

### Motores

Gasolina: 1.0 EcoBoost 92 KW (125 CV)  
Diesel: EcoBlue 1,5 88.2 KW (120 CV) manual e automático



- Ar condicionado automático com controlo eletrónico de temperatura duplo (de série)



- Sistema de chave inteligente Ford (de série)



## FORD FOCUS Visão geral dos modelos Vignale

### Principais características exteriores adicionais ao Titanium

- Jantes de liga leve de 43cm (17") com 20 raios e acabamento Luster Nickel
- Faróis LED
- Grelha superior exclusiva da gama Vignale
- Para-choques dianteiro e traseiro com aplicação em alumínio acetinado exclusivos da gama Vignale
- Sistema de estacionamento automático – inclui sistema de estacionamento na perpendicular e em paralelo e sistema auxiliar de saída de estacionamento (assistência de estacionamento semiautomática)

### Principais características interiores adicionais ao Titanium

- Bancos aquecidos em couro preto Vignale
- Tapetes dianteiros e traseiros premium Vignale
- Embaladeiras Vignale
- Banco do condutor eletricamente ajustável em 4 posições com apoio lombar elétrico
- Painel de instrumentos de toque suave
- Luz ambiente com LED multi-color
- Ecrã elevado
- Banco traseiro assimetricamente rebatível a 60:40 com abertura para esquis

### Carroçarias

5 portas  
Station wagon

### Motores

Gasolina:

1.0 EcoBoost 92 KW (125 CV) manual e automático  
1.5 EcoBoost 110 KW (150 CV) manual e automático

Diesel:

1.5 EcoBlue 88.2 KW (120 CV) manual e automático  
2.0 EcoBlue 110 KW (150 CV) manual e automático



■ Head-up Display (de série)



■ Grelha frontal exclusiva da gama Vignale (de série)



## FORD FOCUS Visão geral dos modelos ST-Line

### Principais características exteriores adicionais ao Trend Edition Business

- Jantes de liga leve de 43cm (17") com 5x2 raios
- Linha central preta
- Faróis de nevoeiro dianteiros LED ST-Line com luzes de curva
- Para-choques e saias laterais exclusivos da gama ST-Line
- Para-choques dianteiros e traseiros exclusivos da gama ST-Line
- Grelhas frontais superior e inferior pretas exclusivas
- Tubos de escape duplos ST-Line com acabamento polido
- Insignia ST-Line nos guarda-lamas
- Suspensão desportiva

### Principais características interiores adicionais ao Trend Edition Business

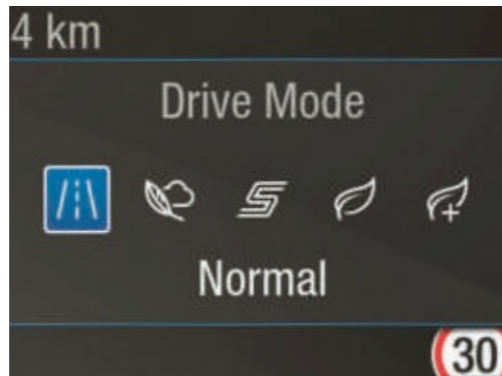
- FordPass Connect
- Bancos de estilo desportivo parcialmente em couro com detalhe pespontado a vermelho
- Volante desportivo de base achatada ST-Line forrado a couro
- Punho da alavanca das mudanças ST-Line em alumínio
- Pedais desportivos em aço inoxidável
- Arranque sem chave (inclui botão de ignição Ford Power)
- Embaladeiras nos painéis laterais das portas com a marca ST-Line
- Forro do tejadilho em tecido escuro
- Palas de sol iluminadas para condutor e passageiro

### Carroçarias

5 portas  
Station wagon

### Motores

Gasolina: 1.0 EcoBoost 92 KW (125 CV)  
Diesel: 1.5 EcoBlue 88.2 KW (120 CV) manual e automático



■ Modos de condução selecionáveis (de série)



■ Jantes de liga leve (de série)



FORD FOCUS Visão geral dos modelos

## Active Business

Não Disponível





## Porta da bagageira mãos-livres

Abrir ou fechar a porta da bagageira do novo Focus é fácil, mesmo que tenha as mãos ocupadas. Com as chaves no seu bolso ou na carteira, basta levantar ligeiramente o pé debaixo do centro do para-choques traseiro para acionar a porta da bagageira sem que tenha de usar as mãos. Também pode ser aberta e fechada consigo sentado dentro do carro. (Opção)



## Modos de condução selecionáveis

Permite-lhe selecionar entre três modos de condução: Normal, Eco e Desportivo. O sistema ajusta várias definições, incluindo a resposta do acelerador e do volante, bem como o comportamento das passagens de caixa em automóveis com transmissão automática. Os automóveis equipados com Controlo contínuo dos amortecedores (ver à direita) ganham mais dois modos de condução – Conforto e ECO-Conforto – que alteram também as definições da suspensão para desfrutar mais da condução.



## Sistema de deteção de ângulo morto com Alerta de tráfego cruzado e Travagem ativa††

O Sistema de deteção de ângulo morto alerta-o por meio de discretas luzes de aviso incorporadas em ambos os espelhos retrovisores exteriores quando outro veículo – automóvel, carrinha ou camião – entrar no seu ângulo morto enquanto estiver a conduzir. De igual modo, o Alerta de tráfego cruzado alerta-o se for detetado um veículo em movimento ou outro perigo quando estiver a fazer marcha-atrás num lugar de estacionamento na perpendicular, podendo acionar automaticamente os travões se não reagir adequadamente.

## Controlo contínuo dos amortecedores (CCD)

Ajuda-o a adaptar-se rapidamente a alterações nas condições da estrada. Os sensores monitorizam a superfície da estrada – bem como as suas intervenções na condução – a cada 2 milissegundos antes de ajustarem rapidamente a firmeza dos amortecedores para uma performance otimizada em cada situação. Se detetar um buraco, o sistema reage tão rapidamente que consegue ajustar os amortecedores de forma a reduzir a gravidade do impacto para uma condução mais confortável. (Opção nos modelos de 5 portas do Titanium Business, ST-Line Business e Vignale com motores EcoBoost de 1,5 l ou EcoBlue de 1,5 l)



## Volante aquecido

Aquece o volante – e as suas mãos – com o toque de um botão para adicionar mais uma camada de conforto entre o condutor e o frio exterior.

††Utiliza sensores.

## Protetores dos rebordos das portas

Ativado ao abrir as portas do seu automóvel, o sistema ajuda a evitar danos acidentais ao proporcionar uma barreira protetora entre os rebordos das portas do seu Focus e outros veículos estacionados ou obstáculos nas proximidades.





**Frozen White**  
Cor da carroçaria sólida



**Shadow Black**  
Cor da carroçaria mica\*



**Magnetic**  
Cor da carroçaria metalizada\*



**Desert Island Blue**  
Cor da carroçaria metalizada\*



**Race Red**  
Cor da carroçaria sólida



**Chrome Blue**  
Cor da carroçaria metalizada\*



**Diffused Silver**  
Cor da carroçaria metalizada\*



**Ruby Red**  
Cor da carroçaria metalizada especial\*



**Blazer Blue**  
Cor da carroçaria sólida



**Moondust Silver**  
Cor da carroçaria metalizada\*



**Orange Glow**  
Cor da carroçaria metalizada\*



**Dark Mulberry**  
Cor da carroçaria especial\*\*



**Metropolis White**  
Cor da carroçaria metalizada\*



## Nós escolhemos Desert Island Blue. Qual é a sua cor de eleição?

O Ford Focus deve o seu exterior elegante e resistente a um processo de pintura especial em várias fases. Desde as secções da carroçaria em aço injetadas com cera à camada superior de proteção, os novos materiais e processos de aplicação garantem que o novo Focus irá manter o seu bom aspeto durante muitos anos.

\*A um custo suplementar.  
†Cor da carroçaria exclusiva da gama Vignale.  
‡O Ford Focus está coberto pela Garantia anti-perfuração da Ford durante 12 anos a partir da data do primeiro registo. Sujeito aos termos e condições.  
Nota: as imagens do veículo utilizadas servem apenas para ilustrar as cores da carroçaria e poderão não refletir as especificações atuais ou a disponibilidade do produto em determinados mercados. As cores e os estofos reproduzidos nesta brochura poderão ser diferentes das cores reais devido às limitações dos processos de impressão utilizados.



## Qual é a sua combinação preferida?

Crie o seu Focus perfeito com uma coleção de combinações de jantes de liga leve e cores da carroçaria. Poderá ainda exprimir a sua individualidade com um leque de upgrades de interior seleccionados de propósito e cuidadosamente pensados para o ajudar a tornar o seu novo Focus tão único quanto você.

### Packs de estilo interior



#### Titanium— Pack de estilo Metal Grey

O estilo distintivo não se resume ao exterior. A sua individualidade também pode refletir-se num conjunto de detalhes de design interior. Estes incluem elementos decorativos "Tetragon" exclusivos no painel de instrumentos e no forro das portas dianteiras; pespontos Metal Grey no volante, punho da alavanca das mudanças e pespontos duplos Metal Grey especiais nos tapetes de alcatifa.



#### ST-Line – Pack de estilo Race Red

O carácter desportivo do ST-Line pode ser ainda mais acentuado com uma coleção de elementos de design interior e exterior inspirados na performance. O pack inclui o friso do painel dos instrumentos e o forro das portas dianteiras em Bright Carbon; e pespontos duplos vermelhos nos tapetes de alcatifa. No exterior, o pack inclui um spoiler traseiro amplo e pinças dos travões pintadas de vermelho.

## Combinações de cores em dois tons

	Cores da carroçaria sólidas		Cores da carroçaria metalizadas*					Cor da carroçaria metalizada especial*
	Frozen White*	Race Red	Moondust Silver	Magnetic	Chrome Blue	Desert Island Blue	Diffused Silver	Ruby Red
<b>Trend Edition Business</b>								
Shadow Black	<input type="checkbox"/>	<input type="checkbox"/>	<input type="checkbox"/>	<input type="checkbox"/>	<input type="checkbox"/>	<input type="checkbox"/>	<input type="checkbox"/>	<input type="checkbox"/>
Magnetic	<input type="checkbox"/>	<input type="checkbox"/>	<input type="checkbox"/>	<input type="checkbox"/>	<input type="checkbox"/>	<input type="checkbox"/>	<input type="checkbox"/>	<input type="checkbox"/>
Race Red	<input type="checkbox"/>	<input type="checkbox"/>	<input type="checkbox"/>	<input type="checkbox"/>	<input type="checkbox"/>	<input type="checkbox"/>	<input type="checkbox"/>	<input type="checkbox"/>
<b>ST-Line</b>								
Shadow Black	<input type="checkbox"/>	<input type="checkbox"/>	<input type="checkbox"/>	<input type="checkbox"/>	<input type="checkbox"/>	<input type="checkbox"/>	<input type="checkbox"/>	<input type="checkbox"/>
Magnetic	<input type="checkbox"/>	<input type="checkbox"/>	<input type="checkbox"/>	<input type="checkbox"/>	<input type="checkbox"/>	<input type="checkbox"/>	<input type="checkbox"/>	<input type="checkbox"/>
Race Red	<input type="checkbox"/>	<input type="checkbox"/>	<input type="checkbox"/>	<input type="checkbox"/>	<input type="checkbox"/>	<input type="checkbox"/>	<input type="checkbox"/>	<input type="checkbox"/>
<b>Titanium</b>								
Shadow Black	<input type="checkbox"/>	<input type="checkbox"/>	<input type="checkbox"/>	<input type="checkbox"/>	<input type="checkbox"/>	<input type="checkbox"/>	<input type="checkbox"/>	<input type="checkbox"/>
Magnetic	<input type="checkbox"/>	<input type="checkbox"/>	<input type="checkbox"/>	<input type="checkbox"/>	<input type="checkbox"/>	<input type="checkbox"/>	<input type="checkbox"/>	<input type="checkbox"/>
Race Red	<input type="checkbox"/>	<input type="checkbox"/>	<input type="checkbox"/>	<input type="checkbox"/>	<input type="checkbox"/>	<input type="checkbox"/>	<input type="checkbox"/>	<input type="checkbox"/>

De série

\*A cor da carroçaria sólida Frozen White e as cores da carroçaria metalizadas e mica são opções a um custo suplementar.





**41cm (16")**

*Design do tampão  
(De série no Trend)*



**41cm (16")**

*Jantes de liga leve com 5x2 raios  
e acabamento Sparkle Silver  
(De série no Trend Edition Business)*



**41cm (16")**

*Jantes de liga leve com 15 raios e  
acabamento Sparkle Silver  
(De série no Titanium Business)*



**41cm (16")**

*Jantes de liga leve com 5 raios e  
acabamento Dark Sparkle  
(Opção no Trend)*



**46cm (18")**

*Jantes de liga leve com 5x2 raios e  
acabamento Matt Black  
(Opção no ST-Line Business)*



**46cm (18")**

*Jantes de liga leve com 5x3 raios e  
acabamento Liquid Aluminium  
(Opção no Vignale)*



**43cm (17")**

*Jantes de liga leve com 5x2 raios e  
acabamento Rock Metallic  
(De série no ST-Line Business)*



**43cm (17")**

*Jantes de liga leve com 20 raios e  
acabamento Luster Nickel  
(De série no Vignale)*



**43cm (17")**

*Jantes de liga leve com 10 raios e  
acabamento maquinado Shadow Black  
(Opção e como parte de um pack no  
Trend Edition Business)*



**43cm (17")**

*Jantes de liga leve com 10x2 raios e  
acabamento Luster Nickel  
(Opção no Titanium Business)*



**46cm (18")**

*Jantes de liga leve com 7x2 raios e  
acabamento Pearl Grey  
(Opção no Titanium Business)*



**46cm (18")**

*Jantes de liga leve com 5x2 raios com  
acabamento Absolute Black  
(Opção no Active)*





**Não disponível**



**Trend Edition Business**  
Inserção: Foundry em Ebony/realces Grey  
Encosto: Eton em Ebony



**ST-Line**  
Inserção: Foundry em Ebony/realces Red  
Encosto: Eton em Ebony



**ST-Line**  
Inserção: Foundry em Ebony  
Encosto: couro Salerno em Ebony/realces Red



**Titanium**  
Inserção: Zaha em Ebony com pespontos Metal Grey  
Encosto: couro Salerno em Ebony



**Titanium**  
Inserção: Ray em Ebony  
Encosto: Niro em Ebony



**Vignale**  
Inserção: Windsor em Ebony  
Encosto: Windsor em Ebony

## Sente-se e relaxe.

### Estofos

O toque e aspeto dos materiais premium permitem apreciar melhor o interior deslumbrante do novo Focus. Os bancos dianteiros sumptuosos proporcionam apoio e conforto excecionais, ao passo que o seu novo perfil estreito contribui para melhorar significativamente o espaço para os joelhos e as pernas nos lugares traseiros. Os estofos do seu Ford Focus mereceram o maior cuidado no design e na execução para elevar ainda mais a experiência geral de condução.



## FORD FOCUS Cores e estofos

	Cores da carroçaria sólidas			Cores da carroçaria metalizadas*						Cor da carroçaria metalizada especial*		Cor da carroçaria mica*
	Frozen White*	Blazer Blue	Race Red	Caribou	Moondust Silver	Magnetic	Chrome Blue	Desert Island Blue	Diffused Silver	Dark Mulberry	Ruby Red	Shadow Black
<b>Trend Edition Business</b>												
Estofos e cores da cobertura dos bancos: Foundry em Ebony com realces e pespontos Metal Grey	<input type="checkbox"/>	<input type="checkbox"/>	<input type="checkbox"/>	<input type="checkbox"/>	<input type="checkbox"/>	<input type="checkbox"/>	<input type="checkbox"/>	<input type="checkbox"/>	<input type="checkbox"/>	<input type="checkbox"/>	<input type="checkbox"/>	<input type="checkbox"/>
Estofos e cores do encosto dos bancos: Eton em Ebony com pespontos Metal Grey	<input type="checkbox"/>	<input type="checkbox"/>	<input type="checkbox"/>	<input type="checkbox"/>	<input type="checkbox"/>	<input type="checkbox"/>	<input type="checkbox"/>	<input type="checkbox"/>	<input type="checkbox"/>	<input type="checkbox"/>	<input type="checkbox"/>	<input type="checkbox"/>
Cor do painel de instrumentos: Ebony												
<b>ST-Line</b>												
Estofos e cores da cobertura dos bancos: Foundry em Ebony com realces e pespontos Red	<input type="checkbox"/>	<input type="checkbox"/>	<input type="checkbox"/>	<input type="checkbox"/>	<input type="checkbox"/>	<input type="checkbox"/>	<input type="checkbox"/>	<input type="checkbox"/>	<input type="checkbox"/>	<input type="checkbox"/>	<input type="checkbox"/>	<input type="checkbox"/>
Estofos e cores do encosto dos bancos: Eton em Ebony com pespontos Red	<input type="checkbox"/>	<input type="checkbox"/>	<input type="checkbox"/>	<input type="checkbox"/>	<input type="checkbox"/>	<input type="checkbox"/>	<input type="checkbox"/>	<input type="checkbox"/>	<input type="checkbox"/>	<input type="checkbox"/>	<input type="checkbox"/>	<input type="checkbox"/>
Cor do painel de instrumentos: Ebony												
Estofos e cores da cobertura dos bancos: Foundry em Ebony com pespontos Red	<input type="checkbox"/>	<input type="checkbox"/>	<input type="checkbox"/>	<input type="checkbox"/>	<input type="checkbox"/>	<input type="checkbox"/>	<input type="checkbox"/>	<input type="checkbox"/>	<input type="checkbox"/>	<input type="checkbox"/>	<input type="checkbox"/>	<input type="checkbox"/>
Estofos e cores do encosto dos bancos: Couro Salerno*/Vinil Salerno em Ebony com pespontos Red	<input type="checkbox"/>	<input type="checkbox"/>	<input type="checkbox"/>	<input type="checkbox"/>	<input type="checkbox"/>	<input type="checkbox"/>	<input type="checkbox"/>	<input type="checkbox"/>	<input type="checkbox"/>	<input type="checkbox"/>	<input type="checkbox"/>	<input type="checkbox"/>
Cor do painel de instrumentos: Ebony												
<b>Titanium</b>												
Estofos e cores da cobertura dos bancos: Ray em Ebony com pespontos Metal Grey/Ebony	<input type="checkbox"/>	<input type="checkbox"/>	<input type="checkbox"/>	<input type="checkbox"/>	<input type="checkbox"/>	<input type="checkbox"/>	<input type="checkbox"/>	<input type="checkbox"/>	<input type="checkbox"/>	<input type="checkbox"/>	<input type="checkbox"/>	<input type="checkbox"/>
Estofos e cores do encosto dos bancos: Niro em Ebony com pespontos Metal Grey/Ebony	<input type="checkbox"/>	<input type="checkbox"/>	<input type="checkbox"/>	<input type="checkbox"/>	<input type="checkbox"/>	<input type="checkbox"/>	<input type="checkbox"/>	<input type="checkbox"/>	<input type="checkbox"/>	<input type="checkbox"/>	<input type="checkbox"/>	<input type="checkbox"/>
Cor do painel de instrumentos: Ebony												
Estofos e cores da cobertura dos bancos: Zaha em Ebony com pespontos Metal Grey	<input type="checkbox"/>	<input type="checkbox"/>	<input type="checkbox"/>	<input type="checkbox"/>	<input type="checkbox"/>	<input type="checkbox"/>	<input type="checkbox"/>	<input type="checkbox"/>	<input type="checkbox"/>	<input type="checkbox"/>	<input type="checkbox"/>	<input type="checkbox"/>
Estofos e cores do encosto dos bancos: Couro Salerno*/Vinil Salerno em Ebony com pespontos Metal Grey	<input type="checkbox"/>	<input type="checkbox"/>	<input type="checkbox"/>	<input type="checkbox"/>	<input type="checkbox"/>	<input type="checkbox"/>	<input type="checkbox"/>	<input type="checkbox"/>	<input type="checkbox"/>	<input type="checkbox"/>	<input type="checkbox"/>	<input type="checkbox"/>
Cor do painel de instrumentos: Ebony												
<b>Vignale</b>												
Estofos e cores da cobertura dos bancos: Windsor em Ebony com pespontos Moss/TBC	<input type="checkbox"/>	<input type="checkbox"/>	<input type="checkbox"/>	<input type="checkbox"/>	<input type="checkbox"/>	<input type="checkbox"/>	<input type="checkbox"/>	<input type="checkbox"/>	<input type="checkbox"/>	<input type="checkbox"/>	<input type="checkbox"/>	<input type="checkbox"/>
Estofos e cores do encosto dos bancos: Windsor em Ebony com pespontos Moss	<input type="checkbox"/>	<input type="checkbox"/>	<input type="checkbox"/>	<input type="checkbox"/>	<input type="checkbox"/>	<input type="checkbox"/>	<input type="checkbox"/>	<input type="checkbox"/>	<input type="checkbox"/>	<input type="checkbox"/>	<input type="checkbox"/>	<input type="checkbox"/>
Cor do painel de instrumentos: Ebony												

De série

\*A cor da carroçaria sólida Frozen White e as cores da carroçaria metalizadas e mica, os estofos parcialmente em couro e estofos em couro são opções a um custo suplementar.

## Ajudamo-lo a ver sem encandear os outros

O Sistema de faróis dinâmicos LED adaptativos do novo Focus proporciona melhor iluminação numa série de condições de condução conforme a velocidade, o ângulo do volante ou as informações da câmara. Através do Reconhecimento de sinais de trânsito, o sistema consegue identificar quando o seu automóvel se aproxima de uma rotunda ou sinal de stop e adaptar o padrão dos feixes para otimizar a iluminação. (Opção no Trend Edition Business e superior)

Os máximos anti-encandeamto evitam que encandee os outros utentes da estrada. Os sensores identificam o trânsito em frente e ajustam o padrão do feixe dos máximos para proteger os outros contra o encandeamto, sem deixar de iluminar o resto da estrada para maior visibilidade. (Parte do Sistema de faróis adaptativos, opção no Trend Edition Business e superior)

### Design dos faróis

O novo Focus está equipado com novos faróis mais apelativos. Embora o perfil geral dos faróis dianteiros seja igual em todas as séries, o seu design e o formato exclusivo das luzes diurnas LED é diferente em cada versão dos faróis. Os faróis traseiros estão disponíveis em duas versões, conforme a série: halogénio integral e LED/halogénio.



**Faróis de halogénio com luzes diurnas LED**

(De série)



**Faróis LED com luzes diurnas LED**

(De série no Vignale)



**Sistema de faróis dinâmicos LED adaptativos, máximos anti-encandeamto e piscas sequenciais LED**

(Opção no Trend Edition Business e superior)



**LED/Halogénio**

As luzes traseiras LED/halogénio incluem uma faixa LED distintiva que se acende ao ligar os faróis. (As luzes traseiras LED são equipadas de série no Titanium e Vignale; as luzes de halogénio são equipadas de série em todas as restantes séries)



### Proteção do para-choques traseiro

As placas de proteção foram concebidas para proteger contra o desgaste diário. A placa alia a proteção a um design elegante. (Acessório)



### Sistemas de retenção de carga

Os robustos sistemas de retenção cumprem os requisitos europeus de segurança ECE-R17/ISO27955 e mantêm a bagagem protegida no compartimento de carga. Pode ser encomendada uma rede para instalação atrás da segunda fila de bancos. (Opção e acessório) Com o pré-pack de retenção de carga (opção), pode utilizar uma proteção (acessório, apenas na Station wagon) para instalação atrás da primeira ou da segunda fila de bancos. (Não disponível em conjunto com o teto panorâmico.)



### Gancho de reboque recolhível

O gancho de reboque recolhível da Ford está lá quando precisar dele, mas pode ser afastado manualmente para não comprometer a elegância e facilitar o acesso ao compartimento de carga. Solte-o tocando num botão e recolha-o com uma ação rápida e fácil. Para maximizar a capacidade de transporte e arrumação, o gancho de reboque pode rebocar determinada carga, dependendo do motor (consulte o seu Concessionário Ford para mais detalhes). (Opção, apenas na Station wagon) Também estão disponíveis os ganchos de reboque removível e fixo para outras carroçarias. (Acessório)



### Estojo de carregamento ACV Qi

Estojo protetor para o iPhone da Apple com função de carregamento sem fios integrada. Para utilizar em conjunto com a opção de carregamento sem fios do Focus. Disponível para uma série de modelos iPhone e numa variedade de cores a condizer com o seu telemóvel. (Acessório)

### Base de transporte no tejadilho

Um transportador trancável é a base para todos os acessórios de tejadilho. (Acessório)

### Tabuleiro do compartimento de carga

Tabuleiro resistente, concebido para manter o compartimento de carga impecável e limpo, ideal para transportar objetos húmidos ou sujos. (Acessório)

### Palas guarda-lamas

As palas guarda-lamas moldadas ajudam a proteger a carroçaria do seu Ford Focus dos salpicos da estrada e da projeção de pedras. Disponíveis como conjunto para a parte dianteira ou traseira. (Acessório)



### Tapetes para todas as condições climatéricas

Os tapetes tipo tabuleiro para todas as condições climatéricas adaptam-se na perfeição e protegem da sujidade e humidade. O tapete do condutor é fixo diretamente no piso do veículo para evitar que escorregue. (Acessório)



✦ Artigo coberto pela garantia do fornecedor terceiro; consulte a contracapa para mais detalhes.

Para mais acessórios, visite o Catálogo de acessórios online em [www.ford-accessories.com](http://www.ford-accessories.com)

Para uma gama de artigos da marca Ford – desde vestuário a produtos do quotidiano e miniaturas de coleção – visite [www.fordlifestylecollection.com](http://www.fordlifestylecollection.com)

## Eficiência e performance.

O novo Focus foi cuidadosamente otimizado para proporcionar eficiência aerodinâmica. Além de oferecer menos resistência, o seu avançado design aerodinâmico ajuda a melhorar a economia de combustível e a reduzir as emissões de CO<sub>2</sub>. Debaixo do capot, a nossa mais recente gama de motores a gasolina e a diesel contribui para tornar o Focus tão eficiente, económico e afinado quando possível.

**Os novos motores a gasolina Ford EcoBoost** oferecem um equilíbrio impressionante de eficiência e performance. Todas as versões contam com desativação do cilindro, uma característica inteligente que consegue desligar um dos cilindros do motor quando não é necessário muito binário – por exemplo, em velocidade de cruzeiro numa autoestrada – para uma economia de combustível ainda maior.

**Os novos motores a diesel Ford EcoBlue** proporcionam uma economia de combustível excepcional e níveis elevados de binário, sobretudo a baixas velocidades. Graças à tecnologia avançada e à construção leve, conjugam uma performance fora de série com um afinamento extraordinário.



## Transmissão automática de 8 velocidades

Além de ter uma elevada capacidade de resposta, a transmissão automática do novo Focus é suave e eficiente. Permite passagens de caixa rápidas para acelerações e ultrapassagens sem esforço. Conta com um botão rotativo das mudanças contemporâneo que ajuda a libertar espaço na consola central. Além disso, a transmissão inclui patilhas de mudanças no volante para melhorar a sua experiência de condução. (Opção nos motores a gasolina EcoBoost de 1,0 l 125 CV e 1,5 l 150 CV/175 CV)



### Economia

O motor a gasolina Ford EcoBoost de 1,0 l 100 CV do novo Focus oferece uma combinação vencedora de performance, eficiência do consumo de combustível e tecnologia.



### Potência

Com o seu design altamente avançado e eficiente, o novo motor a gasolina Ford EcoBoost de 1,5 l desenvolve até 175 CV de potência.



## Tecnologia avançada para maior eficiência

Os motores do novo Focus estão em conformidade com os rigorosos regulamentos de emissões da Fase Euro 6.2. O motor a diesel Ford EcoBlue de 2,0 litros utiliza, além disso, AdBlue®, um líquido à base de ureia/água que converte as emissões de NO<sub>x</sub> do gás de escape em azoto e água. A complementar, um filtro de partículas reduz mais de 99% das partículas sólidas emitidas pelo escape do automóvel.



### Modos de condução selecionáveis

Todos os modelos do novo Focus estão equipados com os 3 modos de condução – Normal, Eco e Desportivo – que permitem ao condutor alterar o comportamento do automóvel dependendo da forma como pretende conduzir.




### Sistema de abastecimento de combustível sem tampa Ford Easy Fuel

Já não tem de tocar em tampas de combustível sujas. Além disso, com a sua salvaguarda exclusiva, o Ford Easy-Fuel assegura que ninguém abastece acidentalmente com o combustível errado. (De série)



### Proteção da parte inferior da carroçaria

Até a parte inferior do automóvel foi aerodinamicamente concebida para ser o mais lisa possível, ajudando assim a reduzir a resistência e a otimizar a eficiência. (De série)



### Grelha ativa

A Grelha ativa abre-se e fecha-se automaticamente para controlar a quantidade de ar refrigerado que entra no compartimento do motor. O resultado? Tempos de aquecimento do motor mais rápidos e menor resistência aerodinâmica para maior economia de combustível e menos emissões de CO<sub>2</sub>. (De série)

## Em contacto e em controlo

Investimos muito tempo a tornar o novo Focus mais intuitivo e fácil de usar. Esta facilidade de utilização estende-se ao sistema áudio, em que nos inspirámos no design dos rádios tradicionais com os dois botões rotativos de controlo e uma série de botões normais, além de comandos por voz simples.

O novo ecrã tátil central fixo parece emergir elegantemente do painel. Disponível em três tamanhos, permite controlar facilmente o sistema áudio de Rádio conectado (ecrã de 11cm/4,2") ou todas as funcionalidades do SYNC 3 (ecrãs de 17cm/6,5" e 20cm/8").



### Ecrã de 11cm (4,2")

De série com o Rádio conectado. O sistema áudio pode ser controlado com a Transmissão de voz através da característica de ativação de voz de um telemóvel compatível. (De série no Trend)



### Ecrã tátil multifunções de 20cm (8")

Apresenta o telemóvel, o sistema de áudio, a navegação (quando especificado) e as aplicações móveis, com funcionalidade de deslize e aproximação, e seis colunas. (De série no Titanium Business e Vignale)

## FORD FOCUS Dimensões

### 5 portas



4378 mm

### Station wagon



4668 mm

1979 mm (com espelhos)



1452 mm

1979 mm (com espelhos)



1469 mm

## FORD FOCUS Combustível, performance, emissões, pesos e cargas – 5 portas

**Chamada à realidade. Para tornar os valores de economia de combustível mais realistas.**

Desde 1 de Setembro de 2017, determinados veículos novos passaram a ser homologados segundo o "Procedimento Mundial de Teste de Veículos Ligeiros" (WLTP), um novo teste que mede de forma mais realista o consumo de combustível e as emissões de CO<sub>2</sub>. A partir de 1 de Setembro de 2018 o WLTP substituirá o atual teste "Novo Ciclo de Condução Europeu" (NDEC). Durante o período de substituição do NEDC, o consumo de combustível e as emissões de CO<sub>2</sub> resultantes do WLTP serão correlacionadas com as que resultariam do NEDC. Haverá algumas variações dos consumos de combustível e emissões prévios uma vez que alguns elementos dos testes foram modificados, ou seja, um mesmo veículo pode ter diferentes consumos de combustível e emissões de CO<sub>2</sub>.

	1.0 Ford EcoBoost 74 kW (100 CV)	1.0 Ford EcoBoost 92 kW (125 CV)	1.0 Ford EcoBoost 92 kW (125 CV)	1.5 EcoBlue 88 kW (120 CV)	1.5 EcoBlue 88 kW (120 CV)	1.5 Ford EcoBoost 110 kW (150cv)	1.5 Ford EcoBoost 110 kW (150cv)	2.0 EcoBlue 110 kW (150 CV)	2.0 EcoBlue 110 kW (150 CV)
<b>5 portas</b>									
Fase Euro	Euro 6d TEMP	Euro 6d TEMP	Euro 6d TEMP	Euro 6d TEMP	Euro 6d TEMP	Euro 6d TEMP	Euro 6d TEMP	Euro 6d TEMP	Euro 6d TEMP
Tipo de combustível	Gasolina	Gasolina	Gasolina	Diesel	Diesel	Gasolina	Gasolina	Diesel	Diesel
Potência máxima kW (CV)	74 (100)	92 (125)	92 (125)	88 (120)	88 (120)	110 (150)	110 (150)	110 (150)	110 (150)
Binário Nm (Nm com sobre-propulsão)	170	170	170	300	300	240	240	370	370
Emissões das versões de base até às versões mais elevadas, sem opções. Dados WLTP - CO <sub>2</sub> g/km	125-129	126-134	147-157	117-124	136-142	139-146	156-161	127-134	145-153
Transmissão	Manual de 6 velocidades	Manual de 6 velocidades	Automática de 8 velocidades	Manual de 6 velocidades	Automática de 8 velocidades	Manual de 6 velocidades	Automática de 8 velocidades	Manual de 6 velocidades	Automática de 8 velocidades
Tração	4x2	4x2	4x2	4x2	4x2	4x2	4x2	4x2	4x2
<b>Consumo de combustível em l/100 km<sup>90</sup></b>									
Detalhe do consumo nas versões de base até às versões mais elevadas, sem opções. Dados WLTP	5.6-5.8	5.7-6.0	6.6-7.0	4.5-4.7	5.2-5.4	6.1-6.4	6.9-7.1	4.9-5.1	5.5-5.8
<b>Performance<sup>a</sup></b>									
Velocidade máx. (km/h)	186	200	195	196	191	210	208	210	207
0-100 km/h (seg.)	12.1	10.0	11.1	10.0	10.2	8.8	8.9	8.5	9.3
50-100 km/h* (seg.)	12.0	10.0	n/d	10.4	n/d	8.6	n/d	8.4	n/d
<b>Pesos e cargas</b>									
Tara (kg) <sup>a</sup>	1322	1322	1371	1363	1394	1369	1404	1493	1518
Limite de carga vertical (kg)	90	90	90	90	80	90	75	90	90
Peso bruto do veículo (kg)	1855	1855	1905	1895	1910	1890	1905	2020	2045
Peso bruto do reboque (kg)	2955	2955	3205	3295	3310	3390	3405	3820	3645
Peso máx. rebocável (kg) (travado)	1100	1100	1300	1400	1400	1500	1500	1800	1600
Peso máx. rebocável (kg) (destravado)	660	660	685	680	695	680	700	745	750

\*Na 4.ª velocidade. <sup>a</sup>Valores de testes da Ford. <sup>90</sup>Os consumos de combustível/energia, as emissões de CO<sub>2</sub> e a faixa elétrica declarados são medidos de acordo com os requisitos técnicos e as especificações dos Regulamentos Europeus (CE) 715/2007 e (CE) 692/2008 conforme a alteração mais recente. Os consumos de combustível e as emissões de CO<sub>2</sub> são especificados para uma variante de veículo e não para um dado automóvel. O procedimento de teste padrão aplicado permite comparar diferentes tipos de veículos e diferentes fabricantes. Além da eficiência de consumo de combustível de um automóvel, o comportamento de condução aliado a outros fatores não técnicos afetam a determinação do consumo de combustível/energia, das emissões de CO<sub>2</sub> e da faixa elétrica de um automóvel. O CO<sub>2</sub> é o principal gás de estufa responsável pelo aquecimento global. Está disponível gratuitamente um guia sobre economia de combustível e emissões de CO<sub>2</sub> com dados sobre todos os novos modelos de automóveis de passageiros em qualquer ponto de venda.

<sup>a</sup>Representa a tara mínima com base num condutor de 75 kg, em níveis atestados de líquidos e níveis de 90% de combustível, sujeito às tolerâncias e opções de fabrico, etc. instaladas. **Os limites de reboque** indicados representam uma capacidade máxima de reboque do veículo com o respetivo Peso bruto para um reaquecimento numa inclinação a 12 por cento relativamente ao nível do mar. A performance e a economia de todos os modelos serão reduzidas quando utilizados para reboque. **O peso máximo da barra do reboque** é de 75 kg em todos os modelos. **O Peso bruto do reboque** inclui o peso do reboque.

## FORD FOCUS Combustível, performance, emissões, pesos e cargas – Station wagon

	1.0 Ford EcoBoost 74 kW (100 CV)	1.0 Ford EcoBoost 92 kW (125 CV)	1.0 Ford EcoBoost 92 kW (125 CV)	1.5 EcoBlue 88 kW (120 CV)	1.5 EcoBlue 88 kW (120 CV)	1.5 Ford EcoBoost 110 kW (150cv)	1.5 Ford EcoBoost 110 kW (150cv)	2.0 EcoBlue 110 kW (150 CV)	2.0 EcoBlue 110 kW (150 CV)
<b>Station wagon</b>									
Fase Euro	Euro 6d TEMP	Euro 6d TEMP	Euro 6d TEMP	Euro 6d TEMP	Euro 6d TEMP	Euro 6d TEMP	Euro 6d TEMP	Euro 6d TEMP	Euro 6d TEMP
Tipo de combustível	Gasolina	Gasolina	Gasolina	Diesel	Diesel	Gasolina	Gasolina	Diesel	Diesel
Potência máxima CV (kW)	74 (100)	92 (125)	92 (125)	88 (120)	88 (120)	110 (150)	110 (150)	110 (150)	110 (150)
Binário Nm (Nm com sobre-propulsão)	170	170	170	300	300	240	240	370	370
Emissões das versões de base até às versões mais elevadas, sem opções. Dados WLTP - CO2 g/km	128-129	129-134	151-157	137-142	119-124	141-146	158-161	130-134	148-152
Transmissão	Manual de 6 velocidades	Manual de 6 velocidades	Automática de 8 velocidades	Manual de 6 velocidades	Automática de 8 velocidades	Manual de 6 velocidades	Automática de 8 velocidades	Manual de 6 velocidades	Automática de 8 velocidades
Tração	4x2	4x2	4x2	4x2	4x2	4x2	4x2	4x2	4x2
<b>Consumo de combustível em l/100 km<sup>90</sup></b>									
Detalhe do consumo nas versões de base até às versões mais elevadas, sem opções. Dados WLTP	5.7-5.8	5.8-6	6.8-7	5.2-5.4	4.6-4.7	6.2-6.4	7-7.1	4.9-5.1	5.6-5.8
<b>Performance<sup>a</sup></b>									
Velocidade máx. (km/h)	184	198	193	194	191	208	206	208	205
0-100 km/h (seg.)	12.5	10.3	11.4	10.3	10.5	8.7	9.1	8.7	9.5
50-100 km/h* (seg.)	12.4	10.3	n/d	10.7	n/d	8.7	n/d	8.7	n/d
<b>Pesos e cargas</b>									
Tara (kg) <sup>a</sup>	1383	1383	1431	1413	1454	1408	1445	1533	1559
Limite de carga vertical (kg)	90	90	90	80	90	90	90	90	90
Peso bruto do veículo (kg)	1925	1925	1970	1955	1995	1950	1980	2080	2105
Peso bruto do reboque (kg)	2925	2925	3270	3355	3395	3450	3480	3880	3705
Peso máx. rebocável (kg) (travado)	1000	1000	1300	1400	1400	1500	1500	1800	1600
Peso máx. rebocável (kg) (destravado)	690	690	715	705	725	700	720	750	750

\*Na 4.ª velocidade. <sup>a</sup>Valores de testes da Ford. <sup>90</sup>Os consumos de combustível/energia, as emissões de CO<sub>2</sub> e a faixa elétrica declarados são medidos de acordo com os requisitos técnicos e as especificações dos Regulamentos Europeus (CE) 715/2007 e (CE) 692/2008 conforme a alteração mais recente. Os consumos de combustível e as emissões de CO<sub>2</sub> são especificados para uma variante de veículo e não para um dado automóvel. O procedimento de teste padrão aplicado permite comparar diferentes tipos de veículos e diferentes fabricantes. Além da eficiência de consumo de combustível de um automóvel, o comportamento de condução aliado a outros fatores não técnicos afetam a determinação do consumo de combustível/energia, das emissões de CO<sub>2</sub> e da faixa elétrica de um automóvel. O CO<sub>2</sub> é o principal gás de estufa responsável pelo aquecimento global. Está disponível gratuitamente um guia sobre economia de combustível e emissões de CO<sub>2</sub> com dados sobre todos os novos modelos de automóveis de passageiros em qualquer ponto de venda.

<sup>a</sup>Representa a tara mínima com base num condutor de 75 kg, em níveis atestados de líquidos e níveis de 90% de combustível, sujeito às tolerâncias e opções de fabrico, etc. instaladas. **Os limites de reboque** indicados representam uma capacidade máxima de reboque do veículo com o respetivo Peso bruto para um rearranque numa inclinação a 12 por cento relativamente ao nível do mar. A performance e a economia de todos os modelos serão reduzidas quando utilizados para reboque. **O peso máximo da barra do reboque** é de 75 kg em todos os modelos. **O Peso bruto do reboque** inclui o peso do reboque.

## FORD FOCUS Estilo e aparência

	Trend Edition Business	ST-Line	Titanium	Vignale
<b>Jantes</b>				
Aço – 40cm (16") , design do tampão (equipadas com pneus 205/60)*	<input type="checkbox"/>			
Liga leve – 40cm (16") (equipadas com pneus 205/60)* (inclui jantes de plástico pintadas)	<input checked="" type="checkbox"/>			
Liga leve – 40cm (16") (equipadas com pneus 205/60)* (inclui jantes de plástico pintadas)			<input checked="" type="checkbox"/>	
Liga leve – 43cm (17") (equipadas com pneus 215/50 91V)* (inclui jantes de plástico pintadas de preto)		<input checked="" type="checkbox"/>		
Liga leve – 43cm (17") (equipadas com pneus 215/50 91V)* (inclui jantes de plástico pintadas de preto)				<input checked="" type="checkbox"/>
Liga leve – 43cm (17") (equipadas com pneus 215/50 91V)* (inclui jantes de plástico pintadas de preto)	<input checked="" type="checkbox"/>			
Liga leve – 43cm (17") (equipadas com pneus 215/50 91V)* (inclui jantes de plástico pintadas de preto)	<input checked="" type="checkbox"/>		<input checked="" type="checkbox"/>	
Liga leve – 46cm (18") (equipadas com pneus 235/40 R18 91V)* (inclui jantes de plástico pintadas de preto)		<input checked="" type="checkbox"/>		
Liga leve – 46cm (18") (equipadas com pneus 235/40 R18 91V)* (inclui jantes de plástico pintadas de preto)				<input checked="" type="checkbox"/>
Liga leve – 46cm (18") (equipadas com pneus 235/40 R18 91V)* (inclui jantes de plástico pintadas de preto)			<input checked="" type="checkbox"/>	
Porcas anti-roubo	<input checked="" type="checkbox"/>	<input checked="" type="checkbox"/>	<input checked="" type="checkbox"/>	<input checked="" type="checkbox"/>
Kit de reparação dos pneus				<input checked="" type="checkbox"/>
Jante sobresselente – Mini, aço, incluindo compartimento de arrumação geral e mini-pneu sobresselente	<input checked="" type="checkbox"/>	<input checked="" type="checkbox"/>	<input checked="" type="checkbox"/>	<input type="checkbox"/>
Jante sobresselente – Convencional, aço, incluindo compartimento de arrumação geral e pneu sobresselente	<input type="checkbox"/>	<input type="checkbox"/>	<input type="checkbox"/>	<input type="checkbox"/>

## FORD FOCUS Estilo e aparência

	Trend Edition Business	ST-Line	Titanium	Vignale
<b>Características de design</b>				
Acabamento preto na linha superior das portas		<input checked="" type="checkbox"/>		
Acabamento brilhante na linha superior das portas (5 portas)	<input checked="" type="checkbox"/>		<input checked="" type="checkbox"/>	
Acabamento brilhante na linha inferior das portas (station wagon)	<input checked="" type="checkbox"/>		<input checked="" type="checkbox"/>	
Acabamento brilhante nas linhas superior e inferior das portas				<input checked="" type="checkbox"/>
Manipulos das portas – Cor da carroçaria	<input checked="" type="checkbox"/>	<input checked="" type="checkbox"/>	<input checked="" type="checkbox"/>	
Manipulos das portas – Exclusivos da gama Vignale, cor da carroçaria com inserção em alumínio acetinado				<input checked="" type="checkbox"/>
Grelha frontal inferior – Cor própria	<input checked="" type="checkbox"/>		<input checked="" type="checkbox"/>	
Grelha frontal inferior – Rede preta		<input checked="" type="checkbox"/>		
Grelha frontal inferior – Brilho extra com barra em alumínio acetinado				<input checked="" type="checkbox"/>
Grelha frontal superior – Cor própria com cercadura em alumínio acetinado	<input checked="" type="checkbox"/>		<input checked="" type="checkbox"/>	
Grelha frontal superior – Cor própria com cercadura e barras de acabamento em alumínio acetinado			<input checked="" type="checkbox"/>	
Grelha frontal superior – Rede preta e cercadura preta		<input checked="" type="checkbox"/>		
Grelha frontal superior – Exclusiva da gama Vignale, com rede na cor própria e cercadura em alumínio acetinado				<input checked="" type="checkbox"/>
Para-choques dianteiro – Superior na cor da carroçaria, inferior na cor própria	<input checked="" type="checkbox"/>		<input checked="" type="checkbox"/>	
Para-choques dianteiro – ST-Line, superior na cor da carroçaria com extensão na cor da carroçaria		<input checked="" type="checkbox"/>		
Para-choques dianteiro – Exclusivo da gama Vignale, superior na cor da carroçaria, inferior na cor própria				<input checked="" type="checkbox"/>
Moldura dos faróis de nevoeiro – Brilhante	<input checked="" type="checkbox"/>		<input checked="" type="checkbox"/>	
Moldura dos faróis de nevoeiro – ST-Line		<input checked="" type="checkbox"/>		

De série

Opcional a um custo suplementar

Parte de um pack opcional a um custo suplementar

\*A jante que escolher será equipada com o pneu de tamanho indicado, mas não está disponível a escolha da marca dos pneus  
**Nota:** as jantes de 46cm (18") e os pneus disponíveis no Ford Focus foram concebidos para proporcionar uma condução mais desportiva e uma manobrabilidade mais firme do que com as jantes de série de 40cm (16") e 43cm (17"). Todas as jantes de 46cm (18") necessitam de um limitador da cremalheira da direção (instalado de fábrica e no Concessionário)

## FORD FOCUS Estilo e aparência

	Trend Edition Business	ST-Line	Titanium	Vignale
Moldura dos faróis de nevoeiro – Exclusiva da gama Vignale, cromado escuro				■
Para-choques traseiro – Cor da carroçaria, design de 2 peças	■		■	
Para-choques traseiro – ST-Line, cor da carroçaria com extensão na cor da carroçaria		■		
Para-choques traseiro – Exclusivo da gama Vignale, cor da carroçaria, design de 2 peças				■
Vidro traseiro fumado	□/▣	□/▣	□/▣	□/▣
Spoiler traseiro – Cor da carroçaria com luz de travagem central elevada	■	■	■	■
Spoiler traseiro – Cor da carroçaria, grande com luz de travagem central elevada	□	□	□	
Insignia ST-Line nas asas laterais do lado esquerdo e direito		■		
Insignia Vignale nas asas laterais do lado esquerdo e direito e na traseira				■
Saias laterais – Cor própria	■		■	
Saias laterais – ST-Line, cor da carroçaria		■		
Saias laterais – Exclusivas da gama Vignale, cor da carroçaria com friso das portas cromado				■
Barras de tejadilho – Acabamento preto (apenas para carroçaria station wagon)		■		
Barras de tejadilho – Acabamento prateado (apenas para carroçaria station wagon)	■		■	■
Abertura e fecho da bagageira mãos-livres (Sistema de chave inteligente Ford (inclui botão de ignição Ford Power)) (apenas para carroçaria station wagon)	□	□	□	□
Moldura dos faróis – Alumínio	■		■	■
Moldura dos faróis – Preto		■		
Manipulo da porta – Acabamento cromado	■	■	■	■
Conjunto de pedais desportivos – Acabamento metálico exclusivo		■		
Embaladeiras – Dianteiras, aço inoxidável polido com logótipo "ST-Line" gravado		■		
Embaladeiras – Dianteiras, acabamento em alumínio com logótipo "Ford"			■	
Embaladeiras – Exclusivas da gama Vignale, alumínio escovado com logótipo "Vignale" gravado				■

## FORD FOCUS Estilo e aparência

	Trend Edition Business	ST-Line	Titanium	Vignale
Pack família – Trancagem elétrica das portas (crianças), Ajuste Manual em 4 posições para o banco do passageiro e Bancos rebatíveis 60/40 com abertura central para Skis.	□	□	□	
Pack de estilo interior ST-Line – Detalhes em vermelho, consola central com prespontos em vermelho, spoiler traseiro grande e pinças de travão em vermelho		□		
Pack Estilo – Jantes de Liga Leve 43cm (17") no Trend Ed. Business e Titanium Vidros escurecidos, Faróis LED.	□		□	
Pack de estilo interior Titanium – Detalhes em Metal Grey no volante, na alavanca de mudanças, no habitáculo e tapetes premium à frente e atrás			□	
Pack Estilo Plus – Jantes de Liga Leve 43cm (17"), Vidros escurecidos, Faróis LED adaptativos anti-encadeamento			□	
Pack Estilo ST-Line – Jantes de Liga Leve 46cm (18"), Vidros escurecidos, Faróis LED		□		
Pack Estilo ST-Line Plus – Jantes de Liga Leve 46cm (18"), Vidros escurecidos, Faróis LED adaptativos anti-encadeamento		□		

### Packs opcionais

De série ■

Opcional a um custo suplementar □

Parte de um pack opcional a um custo suplementar □/▣

\*A jante que escolher será equipada com o pneu de tamanho indicado, mas não está disponível a escolha da marca dos pneus  
**Nota:** as jantes de 46cm (18") e os pneus disponíveis no Ford Focus foram concebidos para proporcionar uma condução mais desportiva e uma manobrabilidade mais firme do que com as jantes de série de 40cm (16") e 43cm (17"). Todas as jantes de 46cm (18") necessitam de um limitador da cremalheira da direção (instalado de fábrica e no Concessionário)

## FORD FOCUS Experiência de condução

	Trend Edition Business	ST-Line	Titanium	Vignale
<b>Assistência à condução</b>				
Sensores de estacionamento dianteiros (inclui sensores de estacionamento traseiros)	<input checked="" type="checkbox"/>	<input checked="" type="checkbox"/>	<input checked="" type="checkbox"/>	<input checked="" type="checkbox"/>
Sensores de estacionamento traseiros (incluídos quando estão especificados os sensores de estacionamento dianteiros)	<input checked="" type="checkbox"/>	<input checked="" type="checkbox"/>	<input checked="" type="checkbox"/>	<input checked="" type="checkbox"/>
Sistema de estacionamento automático – Inclui sistema de estacionamento na perpendicular e em paralelo e sistema auxiliar de saída de estacionamento	<input type="checkbox"/>	<input type="checkbox"/>	<input type="checkbox"/>	<input checked="" type="checkbox"/>
Sistema de estacionamento automático 2 – Inclui sistema de estacionamento na perpendicular e em paralelo e sistema auxiliar de saída de estacionamento (apenas para transmissão automática)	<input type="checkbox"/>	<input type="checkbox"/>	<input type="checkbox"/>	<input type="checkbox"/>
Limitador de velocidade inteligente	<input checked="" type="checkbox"/>	<input checked="" type="checkbox"/>	<input checked="" type="checkbox"/>	<input checked="" type="checkbox"/>
Controlo automático de velocidade	<input checked="" type="checkbox"/>	<input checked="" type="checkbox"/>	<input checked="" type="checkbox"/>	<input checked="" type="checkbox"/>
Controlo de velocidade adaptativo com sistema stop & go (inclui sensor do para-choques dianteiro e distribuição eletrónica da força de travagem) (disponível apenas com transmissão automática)	<input type="checkbox"/>	<input type="checkbox"/>	<input type="checkbox"/>	<input type="checkbox"/>
Controlo de velocidade adaptativo com Auxiliar de centragem na faixa (inclui stop & go) (disponível apenas com transmissão automática)	<input type="checkbox"/>	<input type="checkbox"/>	<input type="checkbox"/>	<input type="checkbox"/>
Reconhecimento de sinais de trânsito com Alerta de sentido proibido <sup>1)</sup>	<input type="checkbox"/>	<input type="checkbox"/>	<input type="checkbox"/>	<input type="checkbox"/>
Câmara de visão traseira – Visão de 180 graus, apresentada no ecrã principal	<input type="checkbox"/>	<input type="checkbox"/>	<input type="checkbox"/>	<input type="checkbox"/>
Direção assistida elétrica (EPAS)	<input checked="" type="checkbox"/>	<input checked="" type="checkbox"/>	<input checked="" type="checkbox"/>	<input checked="" type="checkbox"/>
Sistema de alerta do condutor <sup>2)</sup> , Reconhecimento de sinais de trânsito <sup>3)</sup> e Máximos automáticos <sup>1)</sup> (inclui limpa para-brisas automático com sensor de chuva, faróis com temporizador de cortesia e luzes "follow-me-home")	<input type="checkbox"/>	<input type="checkbox"/>	<input type="checkbox"/>	<input type="checkbox"/>
Aviso de saída de estrada <sup>3)</sup> com Assistência de manutenção <sup>4)</sup> na faixa	<input checked="" type="checkbox"/>	<input checked="" type="checkbox"/>	<input checked="" type="checkbox"/>	<input checked="" type="checkbox"/>
<b>Iluminação exterior</b>				
Faróis – Halogéneo	<input checked="" type="checkbox"/>	<input checked="" type="checkbox"/>	<input checked="" type="checkbox"/>	<input type="checkbox"/>
Faróis – Fixos, totalmente em LED (incluem faróis de nevoeiro dianteiros com luzes de curva adaptativas, nivelamento automático dos faróis e luzes diurnas LED dedicadas)	<input type="checkbox"/>	<input type="checkbox"/>	<input type="checkbox"/>	<input checked="" type="checkbox"/>
Faróis – Adaptativos, totalmente em LED (incluem faróis de nevoeiro dianteiros, lavagem a jato, luzes diurnas LED dedicadas, nivelamento automático dos faróis e máximos automáticos com tecnologia anti-encandeamento)	<input type="checkbox"/>	<input type="checkbox"/>	<input type="checkbox"/>	<input type="checkbox"/>
Faróis – Automáticos	<input checked="" type="checkbox"/>	<input checked="" type="checkbox"/>	<input checked="" type="checkbox"/>	<input checked="" type="checkbox"/>
Luzes traseiras com tecnologia LED	<input type="checkbox"/>	<input type="checkbox"/>	<input checked="" type="checkbox"/>	<input checked="" type="checkbox"/>
Faróis de nevoeiro dianteiros com luzes de curva	<input checked="" type="checkbox"/>	<input checked="" type="checkbox"/>	<input checked="" type="checkbox"/>	<input checked="" type="checkbox"/>
Farol de nevoeiro traseiro	<input checked="" type="checkbox"/>	<input checked="" type="checkbox"/>	<input checked="" type="checkbox"/>	<input checked="" type="checkbox"/>

## FORD FOCUS Experiência de condução

	Trend Edition Business	ST-Line	Titanium	Vignale
<b>Suspensão</b>				
Suspensão – Desportiva (ST-Line)	<input type="checkbox"/>	<input checked="" type="checkbox"/>	<input type="checkbox"/>	<input type="checkbox"/>
Suspensão de série	<input checked="" type="checkbox"/>	<input type="checkbox"/>	<input checked="" type="checkbox"/>	<input checked="" type="checkbox"/>
Suspensão Performance com amortecimento continuamente controlado (apenas para carroçaria de 5 portas)	<input type="checkbox"/>	<input type="checkbox"/>	<input type="checkbox"/>	<input type="checkbox"/>
Suspensão traseira independente - para todos os SW; 5P com 150cv ou mais; todos os Vignale	<input checked="" type="checkbox"/>	<input checked="" type="checkbox"/>	<input checked="" type="checkbox"/>	<input checked="" type="checkbox"/>
Suspensão traseira/ Barra de torção - para 5P com motores inferiores a 150cv (exclui Vignale)	<input checked="" type="checkbox"/>	<input checked="" type="checkbox"/>	<input checked="" type="checkbox"/>	<input checked="" type="checkbox"/>
<b>Instrumentos e comandos</b>				
Sistema de monitorização da pressão dos pneus (TPMS) <sup>1)</sup>	<input checked="" type="checkbox"/>	<input checked="" type="checkbox"/>	<input checked="" type="checkbox"/>	<input checked="" type="checkbox"/>
<b>Tecnologia</b>				
Modo de condução selecionável	<input checked="" type="checkbox"/>	<input checked="" type="checkbox"/>	<input checked="" type="checkbox"/>	<input checked="" type="checkbox"/>
<b>Packs opcionais</b>				
Pack Driver – Proteções das portas, Sistema de estacionamento automático (apenas para transmissão manual) ou Sistema de estacionamento automático 2 (apenas para transmissão automática) e câmara de visão traseira	<input type="checkbox"/>	<input type="checkbox"/>	<input type="checkbox"/>	<input type="checkbox"/>
Pack Driver Plus - Sistema de Reconhecimento de Sinais de Trânsito, Faróis máximos automáticos, sistema de deteção de obstáculos e controlo automático de velocidade adaptativo (com transmissão automática inclui o sistema Stop&Go e o sistema de aviso de saída de estarda com manutenção na faixa)	<input type="checkbox"/>	<input type="checkbox"/>	<input type="checkbox"/>	<input type="checkbox"/>

De série

Opcional a um custo suplementar

Parte de um pack opcional a um custo suplementar, <sup>1)</sup>Característica de segurança.

## FORD FOCUS Performance e eficiência

	Trend Edition Business	ST-Line	Titanium	Vignale
<b>Instrumentos e comandos</b>				
Computador de bordo/combustível	■	■	■	■
<b>Tecnologia</b>				
Sistema Auto-Start-Stop	■	■	■	■

## FORD FOCUS Conforto e comodidade

	Trend Edition Business	ST-Line	Titanium	Vignale
<b>Comodidade interior</b>				
Isqueiro (em vez da tomada de 12 V)	□	□	□	□
Consola central – Normal, com compartimentos de arrumação abertos, tomada de 12 V adicional	■	■	■	■
Consola central – Premium, com apoio de braços deslizante, compartimentos de arrumação cobertos, arrumação de CDs, tomada dianteira de 12 V adicional	■	■	■	■
Consola central – Premium, com apoio de braços deslizante curto, compartimentos de arrumação abertos, arrumação de CDs, tomadas dianteiras e traseira de 12 V adicionais (disponíveis apenas com transmissão automática) (inclui travão de mão elétrico e seleção eletrónica de velocidade)	■	■	■	■
Consola superior – Comprimento médio, com luzes de cortesia LED dianteiras e traseiras	■	■	■	■
Mini-consola superior – Compartimento para óculos de sol, com luzes de cortesia LED dianteiras e traseiras	☒	☒	■	■
<b>Sistemas áudio e de comunicações</b>				
Rádio/CD, ecrã TFT de 16,5 cm (6,5"), mini-painel de controlo integrado com acabamentoo eletrónico (EFP), SYNC 3 com controlo por voz, ecrã tátil, Apple CarPlay, Android Auto, Assistência de emergência*, chamadas mãos-livres, GPS, Bluetooth® e mensagens de texto audíveis, 2xUSB, controlos de áudio remotos, 6 colunas (inclui nível de grupo 2)	■	■	■	■
Sistema de navegação, rádio/CD, ecrã tátil TFT de 20cm (8"), mini-painel de controlo integrado com acabamentoo eletrónico (EFP), SYNC 3 com controlo por voz, Apple CarPlay, Android Auto, Assistência de emergência*, chamadas mãos-livres, GPS, Bluetooth® e mensagens de texto audíveis, 2xUSB, Modo de privacidade, controlos de áudio remotos e 6 colunas (inclui nível de grupo 2)	□	□	□	□
Sistema de navegação, rádio/CD, ecrã tátil TFT de 20cm (8"), mini-painel de controlo integrado com acabamentoo eletrónico (EFP), SYNC 3 com controlo por voz, Apple CarPlay, Android Auto, Assistência de emergência*, chamadas mãos-livres, GPS, Bluetooth® e mensagens de texto audíveis, 2xUSB, Modo de privacidade, controlos de áudio remotos, B&O Play e 10 colunas de gama alta (inclui nível de grupo 2)	□	□	□	□
<b>Climatização</b>				
Ar condicionado – Controlo manual	■	■	■	■
Ar condicionado – Automático com controlo eletrónico de temperatura duplo (DEATC)	☒	☒	■	■
<b>Iluminação interior</b>				
Luz de cortesia – Luz ambiente LED de cortesia (iluminação Crystal Blue), área de espaço para os pés, manipuladores interiores das portas, bolsas nas portas para mapas, luzes de leitura de mapas dianteiras e traseiras, painel de instrumentos	■	■	■	■
Luz de cortesia – Luz ambiente LED de cortesia LED (multi-color), área de espaço para os pés, manipuladores interiores das portas, bolsas nas portas para mapas, luzes de leitura de mapas dianteiras e traseiras	■	■	■	■

De série ■

Opcional a um custo suplementar □

Parte de um pack opcional a um custo suplementar ☒

\*A Assistência de emergência Ford é uma característica inovadora do SYNC que utiliza um telemóvel ligado e emparelhado com Bluetooth® para ajudar os ocupantes do veículo a iniciarem uma chamada direta para o Centro de comunicações local na sequência de uma colisão do veículo envolvendo o acionamento do airbag ou do interruptor para desligar a bomba de combustível. Esta característica está disponível em mais de 40 países e regiões da Europa.

## FORD FOCUS Conforto e comodidade

	Trend Edition Business	ST-Line	Titanium	Vignale
<b>Bancos</b>				
Bancos dianteiros – Estilo desportivo, formato em V com encosto elevado	■	■	■	■
Bancos dianteiros – Banco do condutor reclinável com ajuste manual rotativo	■	■	■	■
Bancos dianteiros – Banco do passageiro reclinável com ajuste rotativo	■	■	■	■
Bolsas para mapas atrás dos bancos do condutor e passageiro	■	■	■	■
Banco dianteiro – Ajuste manual do apoio lombar do banco do condutor	■	■	■	■
Banco dianteiro – Ajuste elétrico do apoio lombar do banco do condutor	■	□	□	■
Banco dianteiro – Ajuste manual para a frente/para trás e de altura do banco do condutor, 4 posições	■	■	■	■
Banco dianteiro – Ajuste elétrico para a frente/para trás e de altura do banco do condutor, inclui reclinção elétrica e apoio lombar elétrico do banco do condutor	■	□	□	■
Banco do condutor e passageiro dianteiro com ajuste em 18 posições – Ajuste manual para a frente/para trás e de altura do banco do condutor, 6 posições, e ajuste manual do comprimento do assento	□	□	□	■
Banco dianteiro – Ajuste manual do apoio lombar do banco do passageiro	□	□	■	■
Banco dianteiro – Ajuste manual para a frente/para trás do banco do passageiro, 2 posições	■	■	■	■
Banco dianteiro – Ajuste manual para a frente/para trás e de altura do banco do passageiro, 4 posições, inclui ajuste manual do apoio lombar do passageiro	□	□	■	■
Banco dianteiro – Ajuste manual para a frente/para trás e de altura do banco do passageiro, 6 posições, inclui ajuste manual do apoio lombar do passageiro e ajuste manual do banco do condutor	□	□	□	■
Bancos dianteiros – Assento e encosto aquecidos para condutor e passageiro	□	□	□	■
Assento fixo nos bancos traseiros	■	■	■	■
Banco traseiro – Bancos rebatíveis 60:40 com abertura para esquis, incluindo apoio de braços central com arrumação e suporte para copos	□	□	□	■
Apoio de braços central com arrumação e suporte para copos	□	□	■	■
Banco traseiro – Bancos assimetricamente rebatíveis 60:40	■	■	■	■

## FORD FOCUS Conforto e comodidade

	Trend Edition Business	ST-Line	Titanium	Vignale
<b>Instrumentos e comandos</b>				
Espelhos retrovisores – Capas na cor da carroçaria, elétricos com desembaciador e piscas laterais integrados	■	■	■	■
Espelhos retrovisores – Capas na cor da carroçaria, elétricos recolhíveis com desembaciador, piscas laterais integrados e luzes de segurança	□	□	□	□
Espelhos retrovisores – Sistema de deteção de ângulo morto com sistema de aviso secundário (inclui espelhos elétricos recolhíveis com desembaciador, capas na cor da carroçaria, piscas laterais integrados e luzes de segurança)	□	□	□	□
Teto panorâmico de abrir – design de 2 peças, mini-consola superior com compartimento para óculos de sol, pala de sol para condutor e passageiro (não disponível na carroçaria de 4 portas)	□	□	□	□
Faróis dianteiros com lavagem a jato	□	□	□	□
Limpeza/Lavagem da porta da bagageira (não disponível nas versões de 4 portas)	■	■	■	■
Limpa para-brisas – De série com definições de intervalo de 6 velocidades	■	■	■	■
Limpa para-brisas – Automático, inclui espelho retrovisor eletrocromático, faróis automáticos com luzes "follow-me-home" e, se não tiver sido especificado anteriormente, faróis de nevoeiro dianteiros com luzes de curva adaptativas	□	□	■	■
Jatos limpa-vidros aquecidos – Para-brisas	□	□	□	□
Travão de mão – Elétrico, com funcionalidade de retenção automática	■	■	■	■
Punho da alavanca das mudanças – Forrado a couro (requer transmissão manual)	■	■	■	■
Punho da alavanca das mudanças – ST-Line, alumínio (requer transmissão manual)	■	■	■	■
Punho da alavanca das mudanças – Seleção eletrónica de velocidade, aro rotativo (de série com a transmissão automática)	■	■	■	■
Volante – 3 raios, forrado a couro	■	■	■	■
Volante – ST-Line, estilo desportivo, base achatada	■	■	■	■
Volante – Aquecido (inclui volante forrado a couro)	□	□	□	□
Coluna da direção – Ajustável em altura e inclinação	■	■	■	■
Botão de ignição Ford Power	■	■	■	■
Sistema de chave inteligente Ford (inclui botão de ignição Ford Power) (veículo totalmente sem chave)	□	□	■	■
Vidros – Dianteiros e traseiros elétricos com abertura/fecho com um toque do lado do condutor, fecho global	■	■	■	■

De série ■

Opcional a um custo suplementar □

Parte de um pack opcional a um custo suplementar □

\*A Assistência de emergência Ford é uma característica inovadora do SYNC que utiliza um telemóvel ligado e emparelhado com Bluetooth® para ajudar os ocupantes do veículo a iniciarem uma chamada direta para o Centro de comunicações local na sequência de uma colisão do veículo envolvendo o acionamento do airbag ou do interruptor para desligar a bomba de combustível. Esta característica está disponível em mais de 40 países e regiões da Europa.

## FORD FOCUS Conforto e comodidade

	Trend Edition Business	ST-Line	Titanium	Vignale
<b>Tecnologia</b>				
Sistema de abastecimento de combustível sem tampa Ford Easy Fuel	<input checked="" type="checkbox"/>	<input checked="" type="checkbox"/>	<input checked="" type="checkbox"/>	<input checked="" type="checkbox"/>
Para-brisas Quickclear e jatos limpa-vidros aquecidos	<input checked="" type="checkbox"/>	<input checked="" type="checkbox"/>	<input checked="" type="checkbox"/>	<input checked="" type="checkbox"/>
Base de carregamento sem fios	<input type="checkbox"/>	<input type="checkbox"/>	<input type="checkbox"/>	<input type="checkbox"/>
MyKey	<input checked="" type="checkbox"/>	<input checked="" type="checkbox"/>	<input checked="" type="checkbox"/>	<input checked="" type="checkbox"/>
Espelho retrovisor interior – De série, controlo manual	<input checked="" type="checkbox"/>	<input checked="" type="checkbox"/>	<input checked="" type="checkbox"/>	<input checked="" type="checkbox"/>
Espelho retrovisor interior – Eletrocromático	<input checked="" type="checkbox"/>	<input checked="" type="checkbox"/>	<input checked="" type="checkbox"/>	<input checked="" type="checkbox"/>
<b>Packs opcionais</b>				
Pack de inverno – Para-brisas Quickclear, banco do condutor aquecido e volante aquecido	<input type="checkbox"/>	<input type="checkbox"/>	<input type="checkbox"/>	<input type="checkbox"/>
Pack Comfort – Ar Condicionado Automático, Faróis automáticos e limpa pára-brisas automático, Sistema de Chave Inteligente, retrovisor interior electrocromático e retrovisores eléctricos e recolhíveis	<input type="checkbox"/>	<input type="checkbox"/>		

\*A Assistência de emergência Ford é uma característica inovadora do SYNC que utiliza um telemóvel ligado e emparelhado com Bluetooth® para ajudar os ocupantes do veículo a iniciarem uma chamada direta para o Centro de comunicações local na sequência de uma colisão do veículo envolvendo o acionamento do airbag ou do interruptor para desligar a bomba de combustível. Esta característica está disponível em mais de 40 países e regiões da Europa.

## FORD FOCUS Proteção e segurança

	Trend Edition Business	ST-Line	Titanium	Vignale
<b>Segurança</b>				
Para-brisas acústico laminado	<input checked="" type="checkbox"/>	<input checked="" type="checkbox"/>	<input checked="" type="checkbox"/>	<input checked="" type="checkbox"/>
Sistema de travões anti-bloqueio (ABS) <sup>1)</sup> , Controlo eletrónico de estabilidade (ESC) melhorado <sup>1)</sup> com Controlo de tração <sup>1)</sup> , Assistência à travagem de emergência (EBA) <sup>1)</sup> , Assistência no arranque em subidas (HSA) <sup>2)</sup> e Controlo de oscilação do reboque <sup>1)</sup>	<input checked="" type="checkbox"/>	<input checked="" type="checkbox"/>	<input checked="" type="checkbox"/>	<input checked="" type="checkbox"/>
Aviso do cinto de segurança para bancos do condutor, passageiro e bancos traseiros, incluindo deteção de ocupante do banco do passageiro	<input checked="" type="checkbox"/>	<input checked="" type="checkbox"/>	<input checked="" type="checkbox"/>	<input checked="" type="checkbox"/>
Airbags – Condutor e passageiro dianteiro* <sup>1)</sup> (fase simples)	<input checked="" type="checkbox"/>	<input checked="" type="checkbox"/>	<input checked="" type="checkbox"/>	<input checked="" type="checkbox"/>
Airbags – Impacto lateral dianteiros <sup>1)</sup>	<input checked="" type="checkbox"/>	<input checked="" type="checkbox"/>	<input checked="" type="checkbox"/>	<input checked="" type="checkbox"/>
Bancos – Pontos de montagem ISOFIX para cadeiras de criança <sup>1)</sup>	<input checked="" type="checkbox"/>	<input checked="" type="checkbox"/>	<input checked="" type="checkbox"/>	<input checked="" type="checkbox"/>
<b>Proteção</b>				
Fecho centralizado remoto	<input checked="" type="checkbox"/>	<input checked="" type="checkbox"/>	<input checked="" type="checkbox"/>	<input checked="" type="checkbox"/>
Alarme de perímetro e sensor volumétrico (requer fecho centralizado/duplo fecho remoto)	<input type="checkbox"/>	<input type="checkbox"/>	<input type="checkbox"/>	<input type="checkbox"/>
Alarme de perímetro Thatcham de Categoria 1 e sensor volumétrico (requer fecho centralizado/duplo fecho remoto)	<input checked="" type="checkbox"/>	<input checked="" type="checkbox"/>	<input checked="" type="checkbox"/>	<input checked="" type="checkbox"/>
Imobilizador do motor Securilock (Sistema anti-roubo (PATS))	<input checked="" type="checkbox"/>	<input checked="" type="checkbox"/>	<input checked="" type="checkbox"/>	<input checked="" type="checkbox"/>

**\*Nota: Uma cadeira de criança nunca deve ser colocada no banco do passageiro dianteiro se o veículo Ford tiver um airbag operacional desse lado. O local mais seguro para as crianças é devidamente protegidas no banco de trás.**

De série

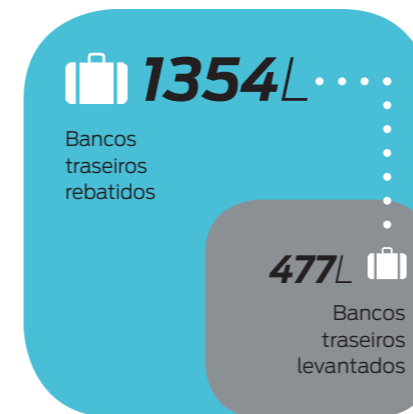
Opcional a um custo suplementar

Parte de um pack opcional a um custo suplementar, <sup>1)</sup>Característica de segurança, <sup>2)</sup>Característica de assistência à condução

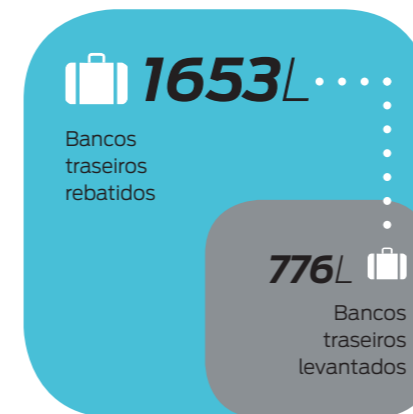
	Trend Edition Business	ST-Line	Titanium	Vignale
<b>Elétricos</b>				
Tomada no compartimento de bagagem (apenas para station wagon)	<input checked="" type="checkbox"/>	<input checked="" type="checkbox"/>	<input checked="" type="checkbox"/>	<input checked="" type="checkbox"/>
<b>Funcionais exteriores</b>				
Gancho de reboque removível (inclui um kit elétrico de 13 pinos, fonte de alimentação permanente, Controlo de oscilação do reboque, Assistência no arranque em subidas)	<input type="checkbox"/>	<input type="checkbox"/>	<input type="checkbox"/>	<input type="checkbox"/>
Proteções das portas – Dianteiras e traseiras	<input checked="" type="checkbox"/>	<input checked="" type="checkbox"/>	<input checked="" type="checkbox"/>	<input checked="" type="checkbox"/>
<b>Compartimento de carga</b>				
Cobertura da bagageira (apenas para station wagon)	<input checked="" type="checkbox"/>	<input checked="" type="checkbox"/>	<input checked="" type="checkbox"/>	<input checked="" type="checkbox"/>
Cobertura da área do compartimento de carga (apenas para 5 portas)	<input checked="" type="checkbox"/>	<input checked="" type="checkbox"/>	<input checked="" type="checkbox"/>	<input checked="" type="checkbox"/>
Anéis de fixação no compartimento de carga (apenas para station wagon)	<input checked="" type="checkbox"/>	<input checked="" type="checkbox"/>	<input checked="" type="checkbox"/>	<input checked="" type="checkbox"/>
Alcatifa do compartimento de carga	<input checked="" type="checkbox"/>	<input checked="" type="checkbox"/>	<input checked="" type="checkbox"/>	<input checked="" type="checkbox"/>
Tapete do compartimento de carga, reversível	<input type="checkbox"/>	<input type="checkbox"/>	<input type="checkbox"/>	<input type="checkbox"/>

De série   
 Opcional a um custo suplementar   
 Parte de um pack opcional a um custo suplementar

5 portas



Station wagon



	5 portas	Station wagon
Comprimento total com/sem gancho de reboque (mm)	4378/4505	4668/4780
Largura total com/sem espelhos (mm)	1979/1825	1979/1825
Largura total com espelhos recolhidos (mm)	1848	1848
Altura total (mm) (sem carga)	1452	1469
Distância mínima entre cavas das rodas (no compartimento de bagagem)	1016	1150
Raio de viragem – entre passeios (m)	10.7	10.7
<b>Dimensões interiores</b>		
Espaço para a cabeça na 1.ª fila de bancos (mm) (sem teto panorâmico)	987	987
Espaço para as pernas na 1.ª fila de bancos (mm) (máximo com banco na posição mais recuada a meia altura)	1109	1109
Espaço para os ombros na 1.ª fila de bancos (mm)	1421	1421
Espaço para a cabeça na 2.ª fila de bancos (mm) (sem teto panorâmico)	965	1008
Espaço para as pernas na 2.ª fila de bancos (mm) (máximo com banco na posição mais recuada a meia altura)	918	918
Espaço para os ombros na 2.ª fila de bancos (mm)	1395	1395
<b>Capacidade para bagagem (litros)*</b>		
Modo de 5 lugares (carregado até à chapeleira) (com kit de reparação dos pneus)	375	608
Modo de 5 lugares (carregado até à chapeleira) (com mini-jante sobresselente)	341	575
Modo de 5 lugares (carregado até ao tejadilho) (com kit de reparação dos pneus)	477	776
Modo de 5 lugares (carregado até ao tejadilho) (com mini-jante sobresselente)	443	742
Modo de 2 lugares (carregado até ao tejadilho) (com kit de reparação dos pneus)	1354	1653
Modo de 2 lugares (carregado até ao tejadilho) (com mini-jante sobresselente)	1320	1620
<b>Compartimento de carga</b>		
Altura da abertura para carga (mm)	803	895
Largura da abertura para carga (mm)	998	1078
Altura máx. de carga (mm)	613	702
Largura de carga entre as cavas das rodas (mm)	1016	1150
Comprimento de carga (no piso até aos bancos da segunda fila) (mm)	844	1047
<b>Capacidade do depósito de combustível (litros)</b>		
Gasolina	47	47
Diesel	52	52

\*Medições de acordo com a norma ISO 3832. As dimensões podem variar dependendo do modelo e equipamento instalado.

## Tornar a experiência de serviço fácil e acessível.

*Beneficie de uma série de serviços preciosos e tire o máximo partido do seu automóvel – enquanto for seu.*

### FORD BlueService

Proporcionar uma paz de espírito absoluta.

Com a Ford, a atenção ao cliente não termina quando sai da concessão. O Ford BlueService foi pensado para manter o seu Ford em ótimas condições e para o ajudar a tirar o máximo partido do seu automóvel ao longo da sua vida útil.

- **Verificação eletrónica gratuita do veículo**
- **Assistência em viagem gratuita na Europa**
- **Preços transparentes**
- **Serviço de mobilidade para que não fique parado**
- **Número único para o colocar em contacto com todos os serviços da Ford**

### FORD PROTECT

**Amplie a proteção mecânica para o seu veículo até 7 anos com Ford Protect.**

Na Ford cuidamos do seu veículo e por esse motivo dispomos de uma extensão de garantia com uma ampla cobertura em avarias mecânicas e elétricas durante 7 anos em qualquer ponto de assistência da Rede Ford.

Escolha o plano mais adequado para si em função dos quilómetros realizados:

- **7 anos/100.000 kms**
- **7 anos/140.000 kms**
- **7 anos/200.000 kms**

### FORD PROTECT ASSISTANCE

**Estamos onde necessita.**

Para sua total tranquilidade disfrute de Assistência em Viagem Gratuita durante 1 ano\* sempre que realize a Revisão Oficial Ford, renovável sem limite de quilómetros ou antiguidade do veículo.

\*12 meses de cobertura (24 meses em modelos com programas de manutenção programada ampliados) ou até à próxima Revisão, o que suceder primeiro.

### FORD PROTECT MANUTENÇÃO

**Mais proteção com menos preocupações.**

Ford Protect Manutenção inclui uma série de vantagens para que disfrute de tranquilidade total:

**Maior segurança:** Revisões Oficiais incluídas

**Sem surpresas:** A preços atuais sem qualquer exposição a alterações no futuro

**Acessibilidade:** Poderá pagar comodamente

**Valor acrescentado:** Aumenta o valor do seu veículo

Apenas tem que escolher o programa Ford **Protect Manutenção** que melhor se adapte às suas necessidades:

- **3 anos/3 serviços**
- **4 anos/4 serviços**
- **5 anos/5 serviços**

Consulte o seu concessionário Ford para programas para veículos com intervalo de manutenção alargado (2 anos).

Adquira estes programas no momento da compra do seu veículo, ou, antes de realizar a primeira Revisão Oficial Ford e deixe de se preocupar com despesas futuras.

\*O início do programa Ford Protect Manutenção é determinado pelo início da Garantia do veículo (data de matrícula). A duração do contrato e a quilometragem estimada determina o número de Revisões Oficiais Ford que são realizados em cada programa Ford Protect Manutenção.



## FORD FOCUS Próximos passos



### experimentar

Visite o seu Concessionário Ford e faça um "test drive" com o novo Ford Focus. Encontre o Concessionário local em [www.ford.pt](http://www.ford.pt)



### criar

Visite o seu Concessionário Ford para conhecer o preço e opções do novo Ford Focus



## financiamento

Quando se trata de financiar o seu automóvel, a nossa vasta experiência e especialização provam que estamos na posição ideal para lhe oferecer as melhores soluções de financiamento.

A Ford Credit oferece uma gama completa de produtos financeiros à sua medida, para financiar o seu automóvel, quer se trate de um utilizador privado ou empresarial.

Para os utilizadores profissionais a Ford Credit disponibiliza soluções alternativas, mais adequadas às necessidades da sua atividade ou negócio.

Para mais informações sobre os nossos produtos financeiros, visite: [www.ford.pt/financiamento-automovel-ford/financiamento-automovel-ford](http://www.ford.pt/financiamento-automovel-ford/financiamento-automovel-ford)



## contacto

telefone: 808 200 556 visite: [www.ford.pt](http://www.ford.pt)



## propriedade

Quando viajar no seu novo automóvel, estaremos sempre consigo. A Ford tem a maior rede de assistência autorizada para o ajudar a manter o seu automóvel nas melhores condições.

E se o seu novo Ford alguma vez necessitar de reparações em caso de acidente, o Concessionário Ford é o melhor sítio para repor o estado do seu automóvel tal como era antes do acidente e o mais rapidamente possível.



## FordPass

A **FordPass** é uma nova aplicação que lhe permite repensar a forma como se desloca. Através de uma coleção de soluções pessoais, digitais e físicas, a FordPass oferece-lhe mais opções de mobilidade para que possa ir mais longe do que pensava. Entre muitas outras, encontram-se o Live Traffic e a localização de estacionamento. Saiba mais em [www.ford.pt](http://www.ford.pt)



**Ilustrações, descrições e especificações.** Esta brochura estava correcta na altura em que foi impressa. Todavia, a política da Ford baseia-se no desenvolvimento contínuo do produto. Está reservado o direito da alteração de especificações, cores e preços dos modelos e itens ilustrados e descritos nesta publicação, a qualquer altura. Para os detalhes mais recentes, consulte o seu concessionário Ford. **Equipamento opcional.** Ao longo desta publicação, sempre que uma característica é descrita como 'Opção' ou 'Equipamento/Pacote Opcional', etc., deverá partir do princípio que terá um custo suplementar sobre o veículo base, a menos que seja especificamente afirmado o contrário. Todos os modelos e combinações de cores estão sujeitos a disponibilidade. **Nota.** Algumas das imagens apresentadas pertencem a uma versão pré-produção e/ou são geradas por computador, pelo que o design/características da versão final do veículo podem diferir em vários aspectos. Além disso, algumas das características mostradas nos veículos podem ser opcionais. **Nota.** Esta brochura contém acessórios originais da Ford, bem como um leque de produtos dos nossos fornecedores. A instalação de acessórios poderá implicar alterações no consumo de combustível do seu veículo. \*Os acessórios identificados são acessórios de marcas de fornecedores terceiros cuidadosamente seleccionados que não estão abrangidos por uma garantia Ford, estando abrangidos pela garantia do próprio fornecedor terceiro, cujo pormenor pode ser obtido junto do seu Concessionário Ford. **Nota.** A palavra marca e logótipos Bluetooth® são propriedade da Bluetooth SIG, Inc. e qualquer utilização dessas marcas pela Ford Motor Company é efectuada mediante licença. A palavra, marca e logótipos do iPod são propriedade da Apple Inc. Outras marcas e nomes comerciais pertencem aos seus respectivos titulares. **Nota.** Algumas funções de assistência à condução e de segurança descritas nesta brochura foram concebidas para serem utilizadas com sensores, cujo desempenho pode ser afectado sob determinadas condições ambientais ou climáticas. Informação em matéria de resolução extrajudicial de litígios de consumo: Em caso de litígio, o consumidor pode recorrer a uma Entidade de Resolução Alternativa de Litígios de consumo. A Entidade de Resolução Alternativa de Litígios especializada no setor em que atua a Ford Lusitana, S.A. é o CASA - Centro de Arbitragem do Setor Automóvel (<http://www.arbitragemauto.pt/>). Poderá consultar a lista atualizada das restantes Entidades de Resolução Alternativa de Litígios disponíveis no Portal do Consumidor ([www.consumidor.pt](http://www.consumidor.pt)). A Ford Lusitana, S.A. declara que não se encontra vinculada, quer por adesão, quer por imposição legal decorrente de arbitragem necessária, a nenhuma das referidas entidades.



Ford e BP – trabalham juntos na redução de consumos e emissões.



Quando já não precisar desta brochura, elimine-a na reciclagem.



Publicado por Ford Motor Company Limited, Brentwood, Essex, Inglaterra. Registrado em Inglaterra N.º 235446. BJN 206820. FoE N53E. PN 872506/1218/3m/PRT pt November 2018. © Ford Motor Company Limited.

