

Ford

TOURNEO CUSTOM



Go Further

**VISIONÁRIO. ENGENHOSO. EXTRAORDINÁRIO.
CADA VEÍCULO TEM A SUA ASSINATURA.**

Henry Ford



O modelo apresentado é uma Tourneo Custom Titanium L1 com cor da carroçaria Diffused Silver, metalizada (opção), e jantes de liga leve de 17" (opção).



O modelo apresentado é uma Tourneo Custom Titanium L2 com cor da carroçaria Orange Glow, metalizada (opção), e jantes de liga leve de 17" com 10 raios prateadas (opção).



Leia os códigos QR para aceder a conteúdos adicionais.

ÍNDICE

Introdução.....	2	Propriedade	36
Interior	4	Experiência de condução	38
Design	10	Conforto e comodidade	40
Áudio e comunicação.....	12	Características de proteção e segurança.....	42
Tecnologia de assistência à condução	14	Estilo e aparência.....	43
Iluminação exterior	18	Utilitário.....	44
Tecnologias extraordinárias.....	20	Performance e eficiência.....	46
Motores	21	Opções para veículos especiais	47
Não disponível	22	Disponibilidade dos modelos.....	48
Titanium	24	Dimensões.....	49
Não disponível	26	Pesos e cargas.....	50
Sport.....	28	Economia de combustível e emissões de CO ₂	51
Estofos.....	30	Passos seguintes	52
Cores da carroçaria	32		
Opções e acessórios.....	34		

Descubra o luxo do espaço.

O melhor da viagem começa antes de sair do sítio.

A nova Tourneo Custom foi especificamente desenhada para ter um aspeto renovado. A primeira coisa em que vai reparar é na nova grelha dinâmica e na iluminação exclusiva na dianteira. Ao entrar, vai deparar-se com um novo interior espaçoso e requintado, com materiais luxuosos e estofos de toque suave. Para não falar de uma série de novas tecnologias inteligentes, pensadas para o ajudar a enfrentar os desafios quotidianos.



O modelo apresentado é uma Tourneo Custom Titanium L2 com cor da carroçaria Moondust Silver, metalizada (opção), e jantes de liga leve de 17" com 10 raios prateadas (de série).



Viaje sentado em primeira classe.

No que diz respeito ao conforto e bem-estar, a nova Ford Tourneo Custom supera-se, oferecendo o estilo e a qualidade de uma berlina de luxo com a versatilidade e o espaço interior de uma carrinha de passageiros, onde cabe um máximo de nove ocupantes. Uma vasta gama de equipamentos engenhosos proporciona níveis de requinte superiores. O banco do condutor e a coluna de direção são totalmente ajustáveis para que possa encontrar a sua posição de condução ideal. Já os seus passageiros podem relaxar com opções como o ar condicionado no compartimento traseiro, encostos dos bancos reclináveis e luxuosos estofos em couro.

Suspensão traseira pneumática

Ajusta-se automaticamente para manter uma altura de condução constante, independentemente das condições de carga, para uma condução mais suave e confortável. (Opção)





Espaço para todos.

Não há veículo de transporte de pessoas mais versátil do que a sensacional Tourneo Custom.

Com a sua nova disposição dos bancos tipo conferência, o interior espaçoso da Tourneo Custom é tão flexível quanto confortável. Estão disponíveis duas versões: Bancos tipo conferência versáteis (de série na versão Trend), com bancos individuais na segunda fila e 2+1 na terceira fila; ou Bancos tipo conferência altamente versáteis (de série em ambas as versões), com bancos individuais na segunda e terceira filas para a derradeira versatilidade. Os bancos individuais da segunda fila rodam de forma a ficarem virados para a frente ou para trás e todos os bancos podem ser dobrados, rebatidos, arrumados ou removidos conforme as suas necessidades.

Escolha entre a L1 com amplo espaço para um máximo de nove pessoas; a L2 com o seu espaço aumentado para bagagem na traseira; a Tourneo Custom Shuttle Bus L2 com Bancos de acesso direto; ou os Packs de bancos Executive com bancos individuais em calhas montadas no piso.

Seja qual for o modelo que preferir, descobrirá que o seu interior adaptável pode ser facilmente ajustado às necessidades de transporte do seu negócio ou da sua família.

Nota: Nunca se deve colocar uma cadeira de criança virada para trás nos bancos da segunda fila quando estes estão virados para trás, na direção da terceira fila.

Tourneo Custom Shuttle Bus


Direcionada para o conforto dos passageiros, a Tourneo Custom Shuttle Bus L2 é generosa no espaço em cada uma das suas quatro filas de Bancos de acesso direto. É fácil chegar aos bancos traseiros a partir da porta de correr do lado do passeio. Disponível em todas as versões, além de uma opção de estofos totalmente em couro, é a forma ideal de dar mais prioridade ao conforto e à mobilidade dos passageiros do que ao espaço para bagagem.

Imagem principal (esquerda): O modelo apresentado é uma Tourneo Custom Titanium com estofos em couro Salerno em Dark Palazzo Grey (opção).



Tourneo Custom L1.

Tourneo Custom L2.



Tourneo Custom L1 de 9 lugares.



Tourneo Custom L2 de 9 lugares.



Tourneo Custom Shuttle Bus L2 de 8-9 lugares.



Mais espaço, menos esforço.

Acomode até nove pessoas com conforto de elevada qualidade. Dobre os encostos dos bancos traseiros para criar um espaço de trabalho plano. Ou rode, dobre, rebata ou arrume os bancos traseiros de uma série de formas diferentes para criar um espaço tipo limusina ou para maximizar a área da bagageira, sem deixar quaisquer bancos visíveis.

É entregue com os bancos dispostos na configuração tipo conferência, em que as filas de bancos traseiros estão viradas umas para as outras para facilitar a conversa entre os passageiros. Todavia, a disposição dos bancos traseiros pode ser facilmente mudada para agradar a todos.

Se precisar de ainda mais espaço, os bancos traseiros podem ser removidos, individualmente ou em grupos, a fim de criar um espaço amplo e versátil para o que quiser transportar.

Nota: Nunca se deve colocar uma cadeira de criança virada para trás nos bancos da segunda fila quando estes estão virados para trás, na direção da terceira fila.



Imagem principal (esquerda): O modelo apresentado é uma Tourneo Custom Titanium com estofos em couro Salerno em Dark Palazzo Grey (opção) na configuração de bancos tipo conferência.

Nota A versão Trend inclui bancos 2+1 na terceira fila em vez de bancos individuais.

Espaço para tudo.

A nova Tourneo Custom é a opção definitiva da gama Smart People Mover. As portas de correr laterais de abertura ampla e uma porta da bagageira grande com vidro proporcionam um fácil acesso ao interior elegante e acolhedor. Além disso, conta com uma série de características engenhosas, incluindo práticos degraus e um leque de soluções de arrumação inovadoras, que proporcionam níveis fenomenais de espaço e versatilidade.



Soluções de arrumação inovadoras

As opções de arrumação funcional incluem suportes para copos e uma área de arrumação oculta debaixo de uma conveniente tampa de enrolar, bolsas grandes nas portas dianteiras e um porta-luvas trancável. (De série)



FORD TOURNEO CUSTOM Pensada para ser engenhosa



Portas de correr e degraus

Os degraus montados debaixo das duas portas de correr laterais facilitam ainda mais a entrada e saída, ao mesmo tempo que contribuem para o estilo luxuoso da Tourneo Custom. (De série em Titanium)

Barras de tejadilho integradas

Em comparação com as barras de tejadilho convencionais, a Tourneo Custom está disponível com um sistema de barras de tejadilho engenhoso que as rebate completamente quando não estão a ser utilizadas para melhorar a poupança de combustível e reduzir o ruído do vento. Capaz de transportar cargas até 130 kg, a barra de tejadilho inclui um batente de carga e ranhuras em T integradas compatíveis com os acessórios normais para barras de tejadilho de forma a maximizar a sua capacidade e usabilidade. (Opção na em Titanium) Aplicam-se restrições. Consulte a secção de especificações para saber mais pormenores)



Vidros escurecidos e cortinas nas janelas traseiras

As cortinas integradas podem ser facilmente montadas para proteger os ocupantes traseiros da luz solar forte. Os vidros escurecidos adicionam um nível de privacidade e sofisticação. (De série em ambas as versões)



Pontos de fixação ISOFIX para cadeiras de criança

Para maior segurança dos passageiros, está disponível um total de quatro pontos de fixação ISOFIX para cadeiras de criança em determinados bancos da segunda e terceira filas. (De série. A posição varia consoante a versão)

Nota: Nunca se deve colocar uma cadeira de criança virada para trás nos bancos da segunda fila quando estes estão virados para trás, na direção da terceira fila.

Transformador de 230 V (150 W)

Utilize ou carregue os seus dispositivos preferidos sem necessitar de adaptadores especiais. Basta ligá-los como em casa. (Opção)





“Ligar para o João”

“Ouvir a mensagem”

“Encontrar o centro da cidade”

“Preciso de combustível”

“Preciso de estacionar”

“Tenho fome”


Conheça o novo melhor amigo do seu telefone.

Ford SYNC 3

Andar na estrada não tem de interferir com a sua conectividade. O novo Ford SYNC 3 proporciona uma integração perfeita com o seu smartphone, permitindo-lhe controlar tudo, desde chamadas e mensagens de texto à música e navegação por satélite – tudo através do ecrã tátil de 8" ou de controlos por voz espantosamente simples. (De série em ambas as versões)

Características do SYNC 3:

- Faça e receba chamadas mãos-livres
- Navegação fácil
- Ouça a sua música favorita (ligação ao Spotify)
- Interface de ecrã tátil (ecrã de 8")
- Ouça mensagens de texto



Ecrã tátil

O ecrã tátil de 8" do SYNC 3 é compatível com os gestos de "deslize" e "aproximação" com vários toques dos dedos e permite-lhe organizar os ícones das aplicações e as imagens de fundo tal como faria no seu tablet ou smartphone. Pode igualmente alternar entre os modos de condução diurna e noturna, bem como personalizar predefinições para múltiplos utilizadores.

A imagem principal mostra a Tourneo Custom Titanium com sistema áudio integrado de gama alta.



AppLink, Apple CarPlay e Android Auto

Controle aplicações compatíveis com SYNC com o AppLink, enquanto o Apple CarPlay e o Android Auto lhe permitem navegar na interface do seu smartphone através do ecrã inicial SYNC 3 como se o tivesse nas mãos.

Live Traffic* está disponível através da aplicação FordPass. Ligando-se na perfeição através do SYNC 3 ao sistema de navegação, o Live Traffic fornece-lhe dados sobre o trânsito atualizados ao minuto, permitindo-lhe planear a sua viagem de forma mais eficiente.

Nota: Integração total do SYNC 3 com o smartphone disponível apenas com iPhone 5/Android 5.0 (Lollipop) ou superior. Algumas funções do SYNC 3 exigem uma ligação de dados, pelo que podem aplicar-se tarifas de dados móveis. Para saber se o Apple CarPlay e Android Auto estão disponíveis no seu mercado, consulte os websites oficiais do Apple CarPlay e Android Auto a fim de obter as informações mais atualizadas.

A Assistência de Emergência Ford é uma característica inovadora do SYNC que utiliza um telemóvel ligado e emparelhado com Bluetooth® para ajudar os ocupantes do veículo a iniciarem uma chamada direta para o Centro de comunicações local na sequência de uma colisão do veículo envolvendo o acionamento do airbag ou do interruptor para desligar a bomba de combustível. Esta característica está disponível em mais de 40 países e regiões da Europa.

*O acesso ao Live Traffic é gratuito nos primeiros 2 anos após a compra de um novo Ford que inclua SYNC 3 com navegação; a partir daí, existe uma taxa de licença anual.

Reage antes que se aperceba.

Ao combinar as informações de uma câmara de visão dianteira com a tecnologia de radar, a nova Tourneo Custom pode ajudar em diversas situações de condução. Desde a Assistência pré-colisão (opção), que pode alertá-lo para uma potencial colisão, ao Limitador de velocidade inteligente (opção), que o ajuda a manter-se dentro dos limites de velocidade, a Tourneo Custom nunca esteve tão bem equipada para lhe dar a mão.

⁰Utiliza sensores.

²Característica de assistência à condução.



Alerta do condutor⁰²

Concebido para o avisar caso o sistema detete um comportamento de condução que indique uma quebra nos níveis de alerta. Inicialmente, é exibido um ícone de aviso no painel de instrumentos, seguido de um sinal de aviso sonoro caso os níveis de alerta sofram um declínio mais acentuado. (De série com o Aviso de saída de estrada)



Assistência pré-colisão

Através de um radar e de uma câmara, a Assistência pré-colisão⁰² mantém-se atenta à estrada em frente. O sistema monitoriza a sua proximidade em relação a outros veículos e peões – mesmo no escuro – e pode alertá-lo para uma potencial colisão. Se o condutor não responder aos sinais de aviso do sistema, a Travagem ativa⁰² pré-ativa o sistema de travagem e pode aplicar automaticamente os travões para ajudar a atenuar o efeito de qualquer impacto. (Opção)

Controlo de velocidade adaptativo⁰²

Defina a velocidade pretendida e o Controlo de velocidade adaptativo mantém uma distância predefinida em relação ao veículo em frente. Se os sensores detetarem o abrandamento do trânsito em frente, o veículo abranda automaticamente. Quando o trânsito em frente desanuviar, o veículo acelera novamente até atingir a velocidade pré-selecionada. (Opção)

Limitador de velocidade inteligente⁰²

Quando está ativado, o sistema mantém automaticamente a velocidade do veículo ao limite detetado pelo sistema de reconhecimento de sinais de trânsito. O condutor também pode seleccionar a tolerância de velocidade máxima além do limite de velocidade detetado. (Opção)





Deteta o que você não consegue ver.

A nova Tourneo Custom dispõe da mais recente tecnologia para olhar por si, pelo seu veículo e por aqueles que o rodeiam. Um destes sistemas, o Alerta de tráfego cruzado, foi concebido para ajudar a sair do estacionamento em marcha-atrás quando o campo de visão estiver obstruído por veículos estacionados de ambos os lados. O sistema pode facultar avisos sonoros e visuais a fim de reduzir o risco de colisão com um veículo que se aproxime.



Alerta de tráfego cruzado

Parte do Sistema de deteção de ângulo morto, o Alerta de tráfego cruzado analisa o lado esquerdo e direito quando faz marcha-atrás para sair de um lugar de estacionamento na perpendicular. Se for detetado um veículo em movimento ou outro perigo, o sistema alerta-o com avisos sonoros e visuais. (Opção)



Live Traffic*

Fornece-lhe informações de trânsito em tempo real, tais como a velocidade do trânsito, acidentes e estradas fechadas, bem como mapas e orientações de rotas alternativas para o ajudar a evitar zonas problemáticas. Disponível através da FordPass via SYNC 3 com navegação.

*O acesso ao Live Traffic é gratuito nos primeiros 2 anos após a compra de um novo Ford que inclua SYNC 3 com navegação; a partir daí, existe uma taxa de licença anual.

Sistema de deteção de ângulo morto

Se outro veículo – um carro, carrinha ou camião – entrar no seu ângulo morto enquanto conduz, o sistema está programado para o alertar por meio de uma luz de aviso incorporada nos espelhos retrovisores do condutor e passageiro. (Opção)



Veja a estrada com outros olhos.

Iluminação melhorada para a visibilidade suprema.

A elegância dos novos faróis da Tourneo Custom confere-lhe uma identidade forte. Todas as versões integram luzes diurnas, ao passo que os potentes faróis xénon (opção) proporcionam uma iluminação superior em todas as condições.

Máximos automáticos

Os faróis reduzem temporariamente a intensidade da luz quando detetam a aproximação de trânsito ou um veículo em frente e reverterem para os máximos de forma automática para a máxima visibilidade. (Opção como parte de um pack)



Faróis tipo projetor com luzes de curva estáticas

Quando rodar o volante mais de 30 graus, as luzes de curva iluminam o lado da estrada apropriado para uma visibilidade noturna adicional. Funciona a velocidades até 30 km/h. (De série)

Faróis de xénon com luzes de curva estáticas

Os novos faróis de xénon da Tourneo Custom não só proporcionam uma luz de qualidade superior em relação às lâmpadas de halógeno, como consomem menos energia. Montadas em cada farol, as luzes de curva estáticas iluminam os cantos ao fazer as curvas a velocidades até 60 km/h. Sempre que os níveis de luz exterior exigirem, os faróis automáticos acendem-se automaticamente para ajudar a manter a estrada adiante bem visível. (Opção)



Tecnologia para tornar a sua vida mais fácil.

A nova Tourneo Custom está disponível com uma série de características de segurança e assistência à condução para tornar cada viagem mais segura e fácil.

Controlo de estabilidade⁽¹⁾

O sensor de taxa de derrapagem exclusivo da Ford ajuda o sistema de Controlo de estabilidade a manter os pneus no chão quando o centro de gravidade é elevado e ao fazer curvas em piso inclinado. (De série)

Auto-Start-Stop

Ajuda a maximizar a eficiência do seu consumo de combustível. (De série)

Controlo de vetorização do binário⁽²⁾

Concebido para melhorar a tração, a aderência à estrada e a agilidade nas curvas ao otimizar continuamente o binário do motor distribuído a cada roda dianteira de forma a corresponder ao grau de aderência disponível para cada uma. (De série)

Controlo de tração⁽¹⁾

Caso se detete a derrapagem das rodas a baixas velocidades, este sistema pode distribuir mais binário para a roda com mais tração. (De série)

Assistência de travagem de emergência⁽¹⁾

Concebida para reconhecer uma situação de travagem de emergência e aumentar a pressão no sistema de travagem de forma a proporcionar uma potência de imobilização extra. (De série)

Controlo eletrónico de estabilidade (ESC)⁽¹⁾

Concebido para o ajudar a manter o controlo em condições de condução extremas. Deteta quando se desviar da faixa escolhida e tenta mantê-lo nesta ao regular automaticamente a travagem e o débito do motor. (De série)

Capacidade de reboque impressionante

Com uma capacidade de reboque máxima de 2350 kg*, a Tourneo Custom oferece uma potência de tração impressionante, bem como uma gama de características de segurança para manter ocupantes e atrelado seguros. (Os utilizadores comerciais poderão necessitar de um tacógrafo digital)

Controlo de oscilação do reboque⁽¹⁾

Concebido para detetar e ajudar a contrapor a oscilação do reboque para que este fique sob controlo. (De série, mas ativado com o gancho de reboque Ford opcional)

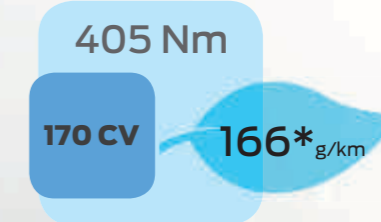
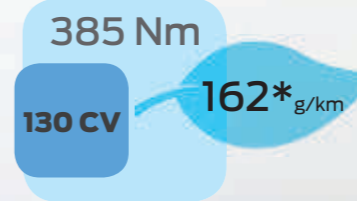
Assistência no arranque em subidas⁽²⁾

Concebida para evitar temporariamente que o veículo descaia num plano inclinado quando passa o pé do pedal do travão para o acelerador. Funciona nas mudanças para a frente e em marcha-atrás, sendo ideal para rebocar e puxar cargas pesadas. (De série)

⁽¹⁾Utiliza sensores. ⁽²⁾Capacidade de reboque máxima na versão L2. ⁽¹⁾Característica de segurança. ⁽²⁾Característica de assistência à condução.

Potência sem concessões.

A Tourneo Custom é movida pela nossa mais recente gama de motores a diesel Ford EcoBlue de alta performance. Potentes, limpos e afinados, foram desenvolvidos a partir da performance e tecnologia líderes no setor dos nossos aclamados motores a gasolina Ford EcoBoost.



Flexível

Ford EcoBlue de 130 CV e 2,0 l

O motor a diesel Ford EcoBlue de 96kW (130 CV)/385 Nm atinge um equilíbrio na performance, apresentando mais potência e binário sem comprometer as emissões.

*Valores de testes do NEDC.

Potente

Ford EcoBlue de 170 CV e 2,0 l

O motor a diesel Ford EcoBlue de 125kW (170 CV) Euro6 desenvolve 405 Nm de binário, tornando-o a escolha perfeita para rebocagem.

*Valores de testes do NEDC.



Eficiente

Ford EcoBlue de 105 CV e 2,0 l

O motor a diesel Ford EcoBlue de 105 CV (77 kW)/360 Nm da Tourneo Custom* combina uma eficiência de consumo de combustível excepcional (até 6,3 l/100 km em condução combinada**) com uma manobrabilidade e afinação excelentes.

* Motor não disponível em Portugal.

**Valores de testes do NEDC.



55% menos NO_x do que com o padrão anterior.

Mais performance, menos emissões.

Os motores a diesel Ford EcoBlue da nova Tourneo Custom cumprem os rigorosos padrões de emissões Euro6, que especificam uma redução de 55% das emissões de óxido de azoto (NO_x) em comparação com os padrões de emissões Euro5 anteriores. O sistema de Redução catalítica seletiva (SCR) utiliza AdBlue®, um líquido à base de ureia/água que converte as emissões de NO_x do gás de escape em azoto e água. A complementar, um filtro de partículas reduz mais de 99% das partículas sólidas emitidas pelo escape do veículo.



Não disponível

O modelo apresentado é uma Tourneo Custom L1 com cor da carroçaria Moon dust Silver, metalizada (opção).



Modelos Titanium

Principais características exteriores

- Jantes de liga leve de 17" com 10 raios e porcas antirrobo
- Proteções laterais na cor da carroçaria
- Vidro traseiro escurecido
- Para-brisas Quickclear
- Faróis automáticos
- Limpa para-brisas automático
- Sensor de nível do líquido limpa-vidros
- Alarme de perímetro

Principais características interiores

- SYNC III com ecrã de 8"
- Bancos tipo conferência altamente versáteis, com bancos individuais na segunda e terceira filas
- Ar condicionado no compartimento traseiro
- Cortinas integradas nas janelas da segunda fila e nas janelas da terceira fila nos modelos L2
- Espelhos de cortesia iluminados nas palas de sol



O modelo apresentado é uma Tourneo Custom Titanium L1 com cor da carroçaria Chrome Blue Metallic (opção).

Pack opcional disponível: Pack Titanium X

- Faróis Bi-Xénon (HID)
- Câmara de visão traseira
- Sistema de Navegação
- Estofos em couro

Motores

- 96kW (130 CV)/385 Nm
- 125kW (170 CV)/405 Nm




Estofos dos bancos em couro (Opção)



Banco do condutor elétrico aquecido (Opção na versão Titanium)



Não disponível



Modelos Sport

Principais características exteriores adicionais à versão Titanium

- Kit de estilo desportivo – inclui saia do para-choques inferior dianteiro com moldura dos faróis de nevoeiro exclusiva, saias laterais na cor da carroçaria, saia do para-choques traseiro, faixas no capot de estilo desportivo e extensões nas cavas das rodas dianteiras e traseiras com palas guarda-lamas exclusivas.
- Jantes de liga leve de 17" com 5x2 raios exclusivas em preto brilhante e porcas antirroubo
- Grelha frontal de cinco barras com lâminas pintadas em preto brilhante

Principais características interiores adicionais à versão Titanium

- Estofos dos bancos parcialmente em couro
- Ajuste do banco do condutor em 10 posições

Motores

- 125kW (170 CV) /405 Nm

O modelo apresentado é uma Tourneo Custom Sport L1 com cor da carroçaria Frozen White, sólida (de série).



Faixas e grelha desportivas (de série)



Jantes de liga leve de 17" com 5x2 raios exclusivas em preto brilhante (de série)

TOURNEO



Sente-se e relaxe.

Interior anti-alérgico


O interior da Ford Tourneo Custom utiliza materiais que minimizam o risco de reações alérgicas. Os modelos equipados com ar condicionado também têm um filtro anti-pólen de elevado desempenho para evitar que o pó e o pólen entrem no compartimento dos passageiros.




Trend
Não disponível




Trend
Não disponível




Titanium
Inserção: Inroad Emboss em Palazzo Grey
Encosto: Marl em Palazzo Grey




Titanium
Inserção: Inroad Emboss em Dark Palazzo Grey
Encosto: Marl em Dark Palazzo Grey



Titanium
Inserção: Couro Salerno com pespontos horizontais em Palazzo Grey
Encosto: Couro Salerno em Palazzo Grey



Titanium
Inserção: Couro Salerno com pespontos horizontais em Dark Palazzo Grey
Encosto: Couro Salerno em Dark Palazzo Grey



Sport
Inserções dos bancos: Dynamo Emboss sobre Eton em Ebony
Encostos dos bancos: Couro Salerno em Ebony



Race Red
Cor da carroçaria sólida



Frozen White
Cor da carroçaria sólida



Blazer Blue
Cor da carroçaria sólida



Orange Glow
Cor da carroçaria metalizada*



Chrome Blue Metallic
Cor da carroçaria metalizada*



Diffused Silver
Cor da carroçaria metalizada*



Shadow Black
Cor da carroçaria mica*



Magnetic
Cor da carroçaria metalizada*



Moondust Silver
Cor da carroçaria metalizada*

Nós escolhemos Diffused Silver. Qual vai escolher?

A Tourneo Custom deve o seu exterior elegante e resistente a um processo de pintura de várias fases. Desde as secções da carroçaria em aço injetadas com cera à robusta camada superior, os novos materiais e processos de aplicação garantem que irá manter o seu bom aspeto durante muitos anos.

Nota As imagens utilizadas servem apenas para ilustrar as cores da carroçaria e poderão não refletir o veículo descrito. As cores e os estofos reproduzidos nesta brochura poderão ser diferentes das cores reais devido às limitações dos processos de impressão utilizados.


*As cores de carroçaria metalizadas e mica são uma opção a um custo suplementar.






Gancho de reboque removível Brink®+

Para maior capacidade de transporte e arrumação, o gancho de reboque consegue rebocar até 2350 kg*, dependendo do motor e da versão. O gancho de reboque pode ser removido se não estiver a ser utilizado. Também disponível como gancho de reboque fixo. (Acessório)



Proteção inferior do motor

A resistente proteção inferior em metal anti-corrosão protege o motor contra danos acidentais resultantes do embate em pedras e no passeio. Remove-se facilmente para mudanças de óleo e revisões de rotina. (Opção e acessório)



Dispositivo de aviso de marcha-atrás Bosch®+

Associado à marcha-atrás. Fornece um aviso sonoro quando o veículo estiver a fazer marcha-atrás. (Acessório)

Barras de tejadilho integradas

Podem transportar até 130 kg de carga e rebatem-se de forma a ficarem rentes à linha do tejadilho quando não estão a ser utilizadas. Incluem um batente de carga e ranhuras em T integradas compatíveis com os acessórios normais para barras de tejadilho de forma a maximizar a sua capacidade e usabilidade. (Opção em ambas as versões. Aplicam-se restrições. Consulte a secção de especificações para saber mais pormenores)

Caixa de carga para tejadilho Thule®+

Concebida para transportar uma grande variedade de cargas e proporcionar proteção climatérica e antirroubo. A maioria dos modelos vem com abertura dupla para facilitar o acesso. (Acessório, disponível em vários tamanhos)



Suporte para transporte de esquis/pranchas de snowboard no tejadilho Thule®+

Suporte elegante para transporte de esquis totalmente trancável, adequado para um máximo de seis pares de esquis ou quatro pranchas de snowboard. (Acessório)

Defletores de vento ClimAir®+

Reduzem a turbulência e o ruído do vento, permitindo-lhe apreciar uma condução mais agradável com os vidros dianteiros abertos, mesmo nos dias de chuva fraca. (Acessório)

Jantes de liga leve

Jantes de liga leve de 17" com 10 raios e porcas antirroubo. (De série na versão Titanium e acessório)

Palas guarda-lamas

As palas guarda-lamas moldadas ajudam a proteger a carroçaria da sua Tourneo Custom dos salpicos da estrada e da projeção de pedras. (Opção e acessório)

Tapetes para todas as condições climatéricas

Os tapetes para todas as condições climatéricas são especificamente fabricados para se adaptarem ao seu Ford na perfeição e protegerem o automóvel da sujidade e humidade. Fixado diretamente no piso do veículo. (Acessório)

Sensores de estacionamento Xvision (SCC)†

Um aviso sonoro ajuda o condutor a avaliar as distâncias de estacionamento na dianteira e/ou traseira. (Acessório)

†Artigo coberto pela garantia do fornecedor terceiro; consulte a contracapa para mais detalhes.

*A capacidade de reboque depende do motor e da versão do veículo; consulte as especificações de peso e carga do veículo.

Para mais acessórios para a sua Ford Tourneo Custom, visite www.acessorios-ford.pt/

Para uma gama de artigos da marca Ford – desde vestuário a produtos do quotidiano e miniaturas de coleção – visite www.fordlifestylecollection.com

Tornar a experiência de serviço fácil e acessível.

Beneficie de uma série de serviços preciosos e tire o máximo partido do seu automóvel – enquanto for seu.

FORD BlueService

Proporcionar uma paz de espírito absoluta.

Com a Ford, a atenção ao cliente não termina quando sai da concessão. O Ford BlueService foi pensado para manter o seu Ford em ótimas condições e para o ajudar a tirar o máximo partido do seu automóvel ao longo da sua vida útil.

- Verificação eletrónica gratuita do veículo
- Assistência em viagem gratuita na Europa
- Preços transparentes
- Serviço de mobilidade para que não fique parado
- Número único para o colocar em contacto com todos os serviços da Ford

FORD PROTECT

Amplie a proteção mecânica para o seu veículo até 7 anos com Ford Protect.

Na Ford sempre cuidamos do seu veículo e por esse motivo dispomos de uma extensão de garantia com uma ampla cobertura em avarias mecânicas e elétricas durante 7 anos em qualquer ponto de assistência da Rede Ford.

Escolha o plano mais adequado para si em função dos quilómetros realizados:

- 7 anos/100.000 kms
- 7 anos/140.000 kms
- 7 anos/200.000 kms

FORD PROTECT ASSISTANCE

Estamos onde necessite.

Para sua total tranquilidade disfrute de Assistência em Viagem Gratuita durante 1 ano* sempre que realize a Revisão Oficial Ford, renovável sem limite de quilómetros ou antiguidade do veículo.

*12 meses de cobertura (24 meses em modelos com programas de manutenção programada ampliados) ou até à próxima Revisão, o que suceder primeiro.

FORD PROTECT MANUTENÇÃO

Mais proteção com menos preocupações.

Ford Protect Manutenção inclui uma série de vantagens para que disfrute de tranquilidade total:

Maior segurança: Revisões Oficiais incluídas

Sem surpresas: A preços atuais sem qualquer exposição a alterações no futuro

Acessibilidade: Poderá pagar comodamente

Valor acrescentado: Aumenta o valor do seu veículo

Apenas tem que escolher o programa Ford **Protect Manutenção** que melhor se adapte às suas necessidades:

- 3 anos/3 serviços
- 4 anos/4 serviços
- 5 anos/5 serviços

Consulte o seu concessionário Ford para programas para veículos com intervalo de manutenção alargado (2 anos).

Adquira estes programas no momento da compra do seu veículo, ou, antes de realizar a primeira Revisão Oficial Ford e deixe de se preocupar com despesas futuras.

*O início do programa Ford Protect Manutenção é determinado pelo início da Garantia do veículo (data de matrícula). A duração do contrato e a quilometragem estimada determina o número de Revisões Oficiais Ford que são realizados em cada programa Ford Protect Manutenção.



FORD TOURNEO CUSTOM Estilo e aparência

	Titanium	Sport
Jantes	<input checked="" type="checkbox"/>	<input type="checkbox"/>
Liga leve – 16"x6½", 5 raios (equipadas com pneus 215/65 R16 BSW)*	<input checked="" type="checkbox"/>	<input type="checkbox"/>
Liga leve – 17"x7", 5x2 raios, acabamento em Bright/Machined Black (equipadas com pneus 235/55 R17 BSW)* (incluem porcas anti-roubo)	<input checked="" type="checkbox"/>	<input checked="" type="checkbox"/>
Liga leve – 17"x7", 10 raios, acabamento em Sparkle Silver (equipadas com pneus 235/55 R17 BSW)* (incluem porcas anti-roubo) (não disponíveis na Shuttle Bus)	<input checked="" type="checkbox"/>	<input checked="" type="checkbox"/>
Roda suplente – Tamanho normal em aço com kit de ferramentas	<input checked="" type="checkbox"/>	<input checked="" type="checkbox"/>
Caraterísticas de design		
Frisos laterais – Cor da carroçaria	<input checked="" type="checkbox"/>	<input checked="" type="checkbox"/>
Grelha frontal – 5 barras, lâminas pintadas em preto brilhante	<input checked="" type="checkbox"/>	<input checked="" type="checkbox"/>
Grelha frontal – 5 barras, cercadura cromada	<input checked="" type="checkbox"/>	<input checked="" type="checkbox"/>
Para-choques dianteiro – Cor da carroçaria	<input checked="" type="checkbox"/>	<input checked="" type="checkbox"/>
Para-choques traseiro – Cor da carroçaria	<input checked="" type="checkbox"/>	<input checked="" type="checkbox"/>
Manípulos das portas – Cor da carroçaria	<input checked="" type="checkbox"/>	<input checked="" type="checkbox"/>
Manípulo da porta da bagageira – Cor da carroçaria	<input checked="" type="checkbox"/>	<input checked="" type="checkbox"/>
Kit de embelezamento parcial – Difusor dianteiro em cor própria com superfície prateada brilhante e extensões nas cavas das rodas traseiras e dianteiras (pronunciadas, em cor própria cinzenta, superfície com grão)	<input type="checkbox"/>	<input checked="" type="checkbox"/>
Kit de estilo desportivo – Saia do para-choques inferior dianteiro, saias laterais, cantos da saia do para-choques traseiro e extensões nas cavas das rodas dianteiras e traseiras na cor da carroçaria. Chanfradura exclusiva nos faróis de nevoeiro e duas faixas no capot e no para-choques inferior dianteiro	<input type="checkbox"/>	<input checked="" type="checkbox"/>
Vidro traseiro escurecido	<input checked="" type="checkbox"/>	<input checked="" type="checkbox"/>
Vidros escurecidos	<input type="checkbox"/>	<input type="checkbox"/>
Pintura		
Pintura – Sólida	<input checked="" type="checkbox"/>	<input checked="" type="checkbox"/>
Pintura – Metalizada	<input type="checkbox"/>	<input type="checkbox"/>

*A jante que escolher será equipada com o pneu de tamanho indicado, mas não está disponível a escolha da marca dos pneus.

Tecnologia Ford ECOnetic

Os avançados motores a diesel Ford EcoBlue proporcionam uma poupança de combustível excepcional e emissões de CO₂ reduzidas. As caraterísticas incluem:

- Sistema Ford Auto-Start-Stop
- Carregamento regenerativo inteligente Ford
- Indicador de mudança – para permitir uma condução económica
- Controlo da aceleração – a calibração única do motor ajuda a reduzir o consumo de combustível quando o veículo é conduzido vazio (opção)
- Sistema de gestão da bateria Ford – melhora a vida útil da bateria e o consumo de combustível e garante uma fiabilidade pronta a seguir

FORD TOURNEO CUSTOM Experiência de condução

	Titanium	Sport
Assistência à condução		
Controlo de oscilação do reboque (TSC) ¹⁾ (ativado com acessórios de gancho de reboque Ford)	<input type="checkbox"/>	<input checked="" type="checkbox"/>
Aviso de saída de estrada ²⁾ (inclui Alerta do condutor ²⁾ e máximos automáticos ¹⁾ , painel de instrumentos de gama intermédia, volante forrado a couro, para-brisas com desembaciador e sistema áudio SYNC3)	<input type="checkbox"/>	<input checked="" type="checkbox"/>
Controlo automático de velocidade ²⁾ (inclui volante forrado a couro e Limitador de velocidade regulável ²⁾)	<input checked="" type="checkbox"/>	<input checked="" type="checkbox"/>
Controlo de velocidade adaptativo (inclui Assistência pré-colisão, Alerta dianteiro e Reconhecimento de sinais de trânsito ²⁾ (apenas quando especificado com o Aviso de saída de estrada)	<input type="checkbox"/>	<input type="checkbox"/>
Controlo da velocidade com sensor de distância ¹⁾	<input type="checkbox"/>	<input type="checkbox"/>
Sistema de deteção de ângulo morto com Alerta de tráfego cruzado ²⁾	<input type="checkbox"/>	<input type="checkbox"/>
Sensores de estacionamento – Dianteiros e traseiros	<input checked="" type="checkbox"/>	<input checked="" type="checkbox"/>
Sensores de estacionamento configuráveis – Dianteiros e traseiros	<input type="checkbox"/>	<input type="checkbox"/>
Câmara de visão traseira – Fixa, contém sensores de estacionamento dianteiros e traseiros	<input type="checkbox"/>	<input type="checkbox"/>
Iluminação exterior		
Faróis – Luzes com quatro feixes	<input checked="" type="checkbox"/>	<input checked="" type="checkbox"/>
Faróis – Luzes refletoras de halogéneo tipo projetor com fundo cromado e luzes de curva estáticas (disponíveis com HID)	<input type="checkbox"/>	<input type="checkbox"/>
Faróis – Luzes diurnas LED	<input checked="" type="checkbox"/>	<input checked="" type="checkbox"/>
Faróis – Faróis de halogéneo tipo projetor	<input checked="" type="checkbox"/>	<input checked="" type="checkbox"/>
Faróis – Faróis bi-xénon (HID), incluindo luzes diurnas e luzes de curva estáticas	<input type="checkbox"/>	<input type="checkbox"/>
Faróis – Ativação/Desativação automática (inclui limpa-brisas automático)	<input checked="" type="checkbox"/>	<input checked="" type="checkbox"/>
Faróis – Temporizador de cortesia, duração de 30 segundos	<input checked="" type="checkbox"/>	<input checked="" type="checkbox"/>
Faróis de nevoeiro – Dianteiros	<input checked="" type="checkbox"/>	<input checked="" type="checkbox"/>
Faróis de nevoeiro – Dianteiros com curvas adaptativas	<input type="checkbox"/>	<input type="checkbox"/>

Banco do condutor elétrico aquecido

Com 10 posições para ajustar o banco do condutor aquecido, encontrará facilmente a posição de condução mais confortável para si. (De série em Sport, opcional em Titanium)



De série

Opção a um custo suplementar

Parte de um pack opcional a um custo suplementar.

FORD TOURNEO CUSTOM Experiência de condução

	Titanium	Sport
Suspensão		
Dianteira, componentes MacPherson independentes, molas helicoidais, barra estabilizadora e amortecedores pressurizados a gás. Traseira, molas de lâmina e amortecedores pressurizados a gás	<input checked="" type="checkbox"/>	<input checked="" type="checkbox"/>
Suspensão traseira pneumática (disponível na Tourneo Custom Bus com jantes de liga leve de 17", não disponível com gancho de reboque traseiro, barras de tejadilho, 9 lugares)	<input type="checkbox"/>	<input type="checkbox"/>
Instrumentos e comandos		
Sistema de monitorização da pressão dos pneus (TPMS) ¹⁾	<input checked="" type="checkbox"/>	<input checked="" type="checkbox"/>
Tacógrafo – Digital, eletrónico, 24 horas (não disponível com transmissão automática)	<input type="checkbox"/>	<input type="checkbox"/>

Câmara de visão traseira com Sistema de assistência ao reboque

Selecione a marcha-atrás e a imagem da câmara de visão traseira surge automaticamente no ecrã central multifunções a cores. As linhas de marcação sobrepostas na imagem da câmara indicam para onde se dirige o veículo. (De série na versão Titanium X, opção nas outras versões)



*Para detalhes sobre as configurações disponíveis, consulte o seu Concessionário Ford. **Nota:** A trancagem configurável tem de ser definida na altura da encomenda; não pode ser encomendada como opção instalada no concessionário ou como acessório. ¹⁾Caraterística de segurança. ²⁾Caraterística de assistência à condução.

FORD TOURNEO CUSTOM Performance e eficiência

	Titanium	Sport
Motor		
2.0 TDCi Ford EcoBlue 130 CV (96 kW)	<input checked="" type="checkbox"/>	<input type="checkbox"/>
2.0 TDCi Ford EcoBlue 130 CV (96 kW) – Transmissão automática de 6 velocidades	<input type="checkbox"/>	<input checked="" type="checkbox"/>
2.0 TDCi Ford EcoBlue 170 CV (125 kW)	<input checked="" type="checkbox"/>	<input type="checkbox"/>
2.0 TDCi Ford EcoBlue 170 CV (125 kW) – Transmissão automática de 6 velocidades	<input type="checkbox"/>	<input checked="" type="checkbox"/>
Instrumentos e comandos		
Sistema de informação do condutor Ford Eco Mode	<input checked="" type="checkbox"/>	<input checked="" type="checkbox"/>
Computador de bordo – Autonomia, consumo de combustível imediato e médio, velocidade média, temperatura exterior	<input checked="" type="checkbox"/>	<input checked="" type="checkbox"/>
Sensor de água no filtro de combustível	<input checked="" type="checkbox"/>	<input checked="" type="checkbox"/>
Tecnologia		
Sistema Auto-Start-Stop	<input checked="" type="checkbox"/>	<input checked="" type="checkbox"/>
Controlo da aceleração	<input type="checkbox"/>	<input type="checkbox"/>
Filtro de partículas diesel revestido (cDPF)	<input checked="" type="checkbox"/>	<input checked="" type="checkbox"/>
Direção assistida (PAS)	<input checked="" type="checkbox"/>	<input checked="" type="checkbox"/>

De série
Opção a um custo suplementar

5 estrelas na Classificação Euro NCAP

Segurança sem concessões

A Ford Tourneo Custom é oficialmente um dos veículos mais seguros a circular na estrada. Obteve a classificação geral máxima de 5 estrelas do Euro NCAP. Além disso, a Tourneo Custom recebeu dois Prémios Euro NCAP Advanced como reconhecimento pela sua tecnologia de Aviso de saída de estrada e pelo sistema SYNC com Assistência de emergência.

Travagem mais segura

A Tourneo Custom faz da proteção do condutor e dos passageiros a sua prioridade máxima. As características de segurança de série incluem um sistema ESC completo com ABS e Assistência de travagem de emergência (EBA) para ajudar a reduzir as distâncias de imobilização de emergência. As pastilhas de travão maiores duram mais tempo e são mais resistentes à atenuação da travagem, ao passo que os sensores de desgaste indicam a altura em que é necessário substituir as pastilhas.



Comodidade interior

- Suporte para garrafas – Duplo, capacidade para garrafas de 2 litros, montado no painel com tampa de enrolar
- Porta-luvas – Trancável
- Pack de fumador – Isqueiro e cinzeiro
- Arrumação – Bolsas para mapas nas portas dianteiras
- Arrumação – Compartimento de arrumação na parte superior do painel com tampa de levantar
- Cortinas – Segunda e terceira filas (segunda fila apenas na L1)

Sistemas áudio e de comunicações

- Rádio/CD, SYNC3 (inclui Assistência de emergência*) com Bluetooth®, Controlo por voz, AppLink, mensagens de texto audíveis e modo de privacidade, ecrã tátil de 8", painel de controlo integrado, porta de conectividade USB com funcionalidade iPod®, comandos áudio remotos, inclui dez colunas
- Sistema de navegação, rádio/CD e cartão SD, SYNC3 (inclui Assistência de emergência*) com Bluetooth®, Sistema de controlo por voz, AppLink, mensagens de texto audíveis e modo de privacidade, ecrã tátil de 8", painel de controlo integrado alargado, porta de conectividade USB com funcionalidade iPod®, comandos áudio remotos, inclui dez colunas

Climatização

- Ar condicionado – Dianteiro com purificador de filtro anti-pólen
- Ar condicionado – Traseiro, inclui ar condicionado dianteiro
- Aquecedor – Coeficiente positivo de temperatura (PTC)
- Aquecedor – Interruptor programável do aquecedor auxiliar eletrónico acionado por combustível
- Aquecedor – Interruptor programável do aquecedor auxiliar eletrónico acionado por combustível com comando à distância

Iluminação interior

- Luzes de cortesia – Montadas no painel superior, luzes de leitura de mapas na dianteira e obscurcimento tipo cinema
- Luzes de cortesia – Iluminação no espaço para os pés (apenas para a porta de carga lateral)
- Luzes de cortesia – Luzes de cortesia nos bancos traseiros com obscurcimento tipo cinema
- Luz ambiente
- Luzes do compartimento de carga

Titanium

Sport



Bancos

- Banco do condutor – Aquecido, ajuste em 8 posições (para a frente/para trás, reclinção, altura, inclinação e lombar) com apoio de braços e mesa com tabuleiro
- Banco do condutor – Aquecido, ajuste elétrico em 10 posições (para a frente/para trás, reclinção, altura, inclinação e lombar) com apoio de braços e mesa com tabuleiro
- Banco do passageiro dianteiro – Individual, aquecido, ajuste em 10 posições (para a frente/para trás, reclinção, altura, inclinação e lombar) com apoio de braços
- Banco do passageiro dianteiro – Duplo, fixo e aquecido com mesa com tabuleiro (N/D na Shuttle Bus, com RAS ou transmissão automática com jantes de liga leve de 17", ou com jantes de liga leve de 17" e barras de tejadilho.)
- Bancos traseiros – Bancos da segunda fila tripos individuais, recolhíveis e amovíveis (não disponíveis na Shuttle Bus)
- Bancos traseiros – Bancos da terceira fila tripos individuais, rebatíveis e amovíveis (não disponíveis na Shuttle Bus)

Instrumentos e comandos

- Coluna de direção – Ajustável em altura e inclinação
- Espelhos retrovisores – Eliminador do ângulo morto e piscas integrados
- Espelhos retrovisores – Elétricos recolhíveis automaticamente com desembaciador
- Espelhos retrovisores – Elétricos recolhíveis com desembaciador
- Espelhos retrovisores – Capas na cor da carroçaria
- Limpa-para-brisas – Automáticos com sensor de chuva (incluem faróis automáticos)
- Volante – 4 raios, forrado a couro
- Punho da alavanca das mudanças – Forrado a couro
- Pala de sol – Condutor e passageiro, iluminada
- Vidros – Dianteiros elétricos com abertura com um toque do lado do condutor

Tecnologia

- Sistema de abastecimento de combustível sem tampa Ford Easy Fuel com inibidor de erros de abastecimento
- Para-brisas – Quickclear

Packs opcionais

- Controlo automático de velocidade adaptativo inteligente ACC + Assist.pré colisão com deteção de peões: Grelha dianteira em preto Ebony, Controlo automático de velocidade adaptativo com alerta de distância, assistente pré colisão com deteção de peões, e Reconhecimento de sinais de trânsito.
- Pack Titanium X: Faróis Bi Xenon HID, assentos em couro escuro ou claro, sistema de navegação e câmara de visão traseira
- Alerta de saída de faixa: Alerta e assistente de manutenção em faixa, Parabrisas QuickClear, Controlo automático de faróis máximos, monitor de condução segura e sensor de chuva e luzes

Nota: A palavra marca e os logótipos Bluetooth® são propriedade da Bluetooth SIG, Inc. e qualquer utilização dessas marcas pela Ford Motor Company Limited é efetuada mediante licença. Outras marcas e nomes comerciais pertencem aos seus respetivos proprietários. *A Assistência de emergência Ford é uma característica inovadora do SYNC que utiliza um telemóvel ligado e emparelhado com Bluetooth® para ajudar os ocupantes do veículo a iniciarem uma chamada direta para o Centro de comunicações local na sequência de uma colisão do veículo envolvendo o acionamento do airbag ou do interruptor para desligar a bomba de combustível. Esta característica está disponível em mais de 40 países e regiões da Europa.

Titanium

Sport



Jantes de liga leve de 16" com 5x2 raios prateadas e porcas antirroubo (De série em Titanium)



Jantes de liga leve de 17" com 5x2 raios exclusivas em preto brilhante e porcas antirroubo (De série na versão Sport)



Jantes de liga leve de 17" com 10 raios prateadas e porcas antirroubo (De série na versão Titanium)



Jantes de liga leve de 17" com porcas antirroubo (Opção em Titanium)

- De série
- Opção a um custo suplementar
- Parte de um pack opcional a um custo suplementar.

FORD TOURNEO CUSTOM Características de proteção e segurança

	Titanium	Sport
Segurança		
Sistema de travões anti-bloqueio (ABS) com distribuição eletrónica da força de travagem (EBD) ¹⁾	<input checked="" type="checkbox"/>	<input checked="" type="checkbox"/>
Airbag – Condutor ²⁾	<input checked="" type="checkbox"/>	<input checked="" type="checkbox"/>
Airbag – Passageiro dianteiro ²⁾ (inclui interruptor de desativação do airbag do passageiro)	<input checked="" type="checkbox"/>	<input checked="" type="checkbox"/>
Airbags – Airbags dianteiros, laterais e tipo cortina ³⁾	<input checked="" type="checkbox"/>	<input checked="" type="checkbox"/>
Cintos de segurança – Diagonais de 3 pontos com enroladores de inércia (todos os bancos) ³⁾	<input checked="" type="checkbox"/>	<input checked="" type="checkbox"/>
Cadeira de criança ISOFIX – 4 fixações – Lado do condutor e passageiro (2.ª fila e 3.ª fila)	<input checked="" type="checkbox"/>	<input checked="" type="checkbox"/>
Proteção		
Alarme – Perímetro	<input checked="" type="checkbox"/>	<input checked="" type="checkbox"/>
Imobilizador – Sistema anti-roubo (PATS) (imobilizador de Categoria 2 aprovado pelas seguradoras)	<input checked="" type="checkbox"/>	<input checked="" type="checkbox"/>
Fechaduras – Fecho centralizado elétrico	<input checked="" type="checkbox"/>	<input checked="" type="checkbox"/>
Fechaduras – Fecho elétrico das portas com "deadlocks", blindadas com fixações reforçadas	<input type="checkbox"/>	<input type="checkbox"/>
Fechaduras – Fecho centralizado por comando à distância com 2 comandos da chave	<input checked="" type="checkbox"/>	<input checked="" type="checkbox"/>
Fechaduras – Chave de frotta	<input type="checkbox"/>	<input type="checkbox"/>
Fechaduras – Destrancagem configurável em 2 fases*	<input checked="" type="checkbox"/>	<input checked="" type="checkbox"/>
Fechaduras – Retrancagem automática: as portas voltam a trancar após 45 segundos se não for aberta nenhuma porta	<input checked="" type="checkbox"/>	<input checked="" type="checkbox"/>
Fechaduras – Feedback audível de trancagem incompleta: sinal sonoro se uma porta estiver aberta ao ativar a trancagem	<input checked="" type="checkbox"/>	<input checked="" type="checkbox"/>
Fechaduras – Bloqueio automático de portas: as portas trancam-se automaticamente a 8 km/h	<input type="checkbox"/>	<input type="checkbox"/>
Fechaduras – Abertura do capot por meio de chave	<input checked="" type="checkbox"/>	<input checked="" type="checkbox"/>
Travões		
Duplo circuito, com servo-freio auto-regulável e ABS – Discos dianteiros e traseiros	<input checked="" type="checkbox"/>	<input checked="" type="checkbox"/>
Controlo eletrónico de estabilidade (ESC) ³⁾	<input checked="" type="checkbox"/>	<input checked="" type="checkbox"/>
Assistência no arranque em subidas (HSA) ²⁾	<input checked="" type="checkbox"/>	<input checked="" type="checkbox"/>
Assistência de travagem de emergência (EBA) ³⁾	<input checked="" type="checkbox"/>	<input checked="" type="checkbox"/>
Aviso de travagem de emergência ³⁾	<input checked="" type="checkbox"/>	<input checked="" type="checkbox"/>

*Para detalhes sobre as configurações disponíveis, consulte o seu Concessionário Ford. **Nota:** A trancagem configurável tem de ser definida na altura da encomenda; não pode ser encomendada como opção instalada no Concessionário ou como acessório. **♦Nota:** Nunca se deve colocar uma cadeira de criança virada para trás no banco do passageiro dianteiro se o veículo Ford tiver o airbag desse lado operacional. ¹⁾Caraterística de segurança, ²⁾Caraterística de assistência à condução.

Transmissão automática SelectShift

Para maior conforto e conveniência na condução urbana, a Tourneo Custom pode ser especificada com uma transmissão automática SelectShift de seis velocidades. Além de proporcionar uma performance suave, responsiva e eficiente, a transmissão conta ainda com a opção de seleção manual da velocidade através de botões na alavanca de mudanças. (Opção nos modelos de 130 CV e 170 CV)



FORD TOURNEO CUSTOM Utilitário

	Titanium	Sport
Carroçaria		
Portas – Portas deslizantes com vidro e degraus do lado do condutor e passageiro	<input checked="" type="checkbox"/>	<input checked="" type="checkbox"/>
Portas – Porta da bagageira com vidro e limpa para-brisas	<input checked="" type="checkbox"/>	<input checked="" type="checkbox"/>
Placas contínuas – Comprimento da porta (cobrindo a abertura da porta deslizante)	<input checked="" type="checkbox"/>	<input checked="" type="checkbox"/>
Vidros laterais – Basculantes na segunda fila	<input checked="" type="checkbox"/>	<input checked="" type="checkbox"/>
Vidros laterais – Fixos na segunda fila	<input type="checkbox"/>	<input type="checkbox"/>
Vidros laterais – Fixos na terceira fila	<input checked="" type="checkbox"/>	<input checked="" type="checkbox"/>
Vidro traseiro – Com desembaciador	<input checked="" type="checkbox"/>	<input checked="" type="checkbox"/>
Tapetes e estofos		
Cobertura do piso – Alcatifa	<input checked="" type="checkbox"/>	<input checked="" type="checkbox"/>
Pega de apoio – Localizada no pilar B	<input checked="" type="checkbox"/>	<input checked="" type="checkbox"/>
Elétrico		
Bateria – Arranque a frio (-20 °C)	<input checked="" type="checkbox"/>	<input checked="" type="checkbox"/>
Bateria – Dupla, eletrolítica melhorada (IF), arranque a frio (-29 °C)	<input type="checkbox"/>	<input type="checkbox"/>
Bateria – Duas baterias Deep Cycle AGM de alto desempenho (2 baterias de 800 CCA com 80 Ah de capacidade)	<input type="checkbox"/>	<input type="checkbox"/>
Alternador – Standard duty (165 Amp)	<input checked="" type="checkbox"/>	<input checked="" type="checkbox"/>
Alternador – Extra heavy duty (240 Amp)	<input type="checkbox"/>	<input type="checkbox"/>
Tomada – 12 V (localizada no painel de instrumentos e no compartimento de arrumação)	<input checked="" type="checkbox"/>	<input checked="" type="checkbox"/>
Tomada – 12 V (localizada na traseira)	<input checked="" type="checkbox"/>	<input checked="" type="checkbox"/>
Tomada – Transformador elétrico de 150 Watt (230 V)	<input type="checkbox"/>	<input type="checkbox"/>

Engenharia mais inteligente para maior tranquilidade

Com 4500 "crash tests" no seu currículo – tanto no mundo virtual como no real – a Tourneo Custom foi concebida para manter os seus ocupantes o mais seguros possível. A proteção fora de série começa com a carroçaria rígida, que apresenta níveis superiores de aço super-resistente e ultra-resistente. Esta é complementada por uma série de inovações no campo da segurança, incluindo uma gama completa de airbags, além de tecnologias avançadas no chassis e nos travões.

Airbags para o tórax e tipo cortina

Concebidos para ajudar a proteger as cabeças do condutor e dos passageiros dianteiros contra ferimentos. (De série)



De série
Opção a um custo suplementar

FORD TOURNEO CUSTOM Utilitário

	Titanium	Sport
Funcionais exteriores		
Barras de tejadilho – Integradas e acondicionáveis. Disponíveis como opção conforme as seguintes restrições: não disponíveis com RAS, na Bus Titanium de 9 lugares, na Bus Titanium LWB Automática com jantes de liga leve de 17"	<input type="checkbox"/>	
Palas guarda-lamas – Dianteiras	<input checked="" type="checkbox"/>	
Palas guarda-lamas – Traseiras	<input checked="" type="checkbox"/>	
Proteção inferior do motor	<input type="checkbox"/>	<input type="checkbox"/>
Gancho de reboque com Controlo de oscilação do reboque com componentes elétricos de 13 pinos (pode ser necessário um tacógrafo) (não disponível na versão Sport quando a transmissão automática está especificada)	<input type="checkbox"/>	<input type="checkbox"/>
Compartmento de carga		
Compartmento de carga – 2 anéis de fixação em conformidade com a norma DIN 75410 (apenas para L1)	<input checked="" type="checkbox"/>	<input checked="" type="checkbox"/>
Compartmento de carga – 4 anéis de fixação em conformidade com a norma DIN 75410 (de série na L2)	<input checked="" type="checkbox"/>	<input checked="" type="checkbox"/>
Prateleira na área de carga	<input type="checkbox"/>	<input type="checkbox"/>
Instrumentos e comandos		
Kit de primeiros socorros	<input type="checkbox"/>	<input type="checkbox"/>

*A jante que escolher será equipada com o pneu de tamanho indicado, mas não está disponível a escolha da marca dos pneus.

Conduzir com AdBlue®

Para funcionar corretamente, o depósito de AdBlue® do motor a diesel Euro6 da sua Ford Tourneo Custom tem de ser atestado com líquido AdBlue®. Os avisos do sistema acendem-se quando o nível de líquido estiver demasiado baixo. Para mais informações, fale com o seu Concessionário Ford.



De série
 Opção a um custo suplementar

FORD TOURNEO CUSTOM Disponibilidade dos modelos

	310 L1	310 L2
Tourneo Custom Bus		
2.0 TDCi Ford EcoBlue 130 CV (96 kW) com jantes de liga leve de 17"	<input checked="" type="checkbox"/>	<input checked="" type="checkbox"/>
2.0 TDCi Ford EcoBlue 130 CV (96 kW) automática de 6 velocidades com jantes de liga leve de 17"	<input checked="" type="checkbox"/>	<input checked="" type="checkbox"/>
2.0 TDCi Ford EcoBlue 170 CV (125 kW) com jantes de liga leve de 17" – inclui Sport	<input checked="" type="checkbox"/>	<input checked="" type="checkbox"/>
2.0 TDCi Ford EcoBlue 170 CV (125 kW) automática de 6 velocidades com jantes de liga leve de 17" – inclui Sport	<input checked="" type="checkbox"/>	<input checked="" type="checkbox"/>
2.0 TDCi Ford EcoBlue 170 CV (125 kW) automática de 6 velocidades – Sport	<input checked="" type="checkbox"/>	
Shuttle Bus		
2.0 TDCi Ford EcoBlue 130 CV (96 kW)	<input checked="" type="checkbox"/>	<input checked="" type="checkbox"/>
2.0 TDCi Ford EcoBlue 130 CV (96 kW) automática de 6 velocidades	<input checked="" type="checkbox"/>	<input checked="" type="checkbox"/>
2.0 TDCi Ford EcoBlue 170 CV (125 kW)	<input checked="" type="checkbox"/>	<input checked="" type="checkbox"/>
2.0 TDCi Ford EcoBlue 170 CV (125 kW) automática de 6 velocidades	<input checked="" type="checkbox"/>	<input checked="" type="checkbox"/>

L1 = Chassis curto, L2 = Chassis longo. Exceto indicação contrária, todos os motores são de Fase 6.

Disponível

FORD TOURNEO CUSTOM Dimensões

	Tourneo Custom de 8/9 lugares	
	L1	L2
Comprimento total A	4972	5339
Largura total (com/sem espelhos) B	2272/1986	2272/1986
Altura total* C	1927-1984	1927-1977
Largura de entrada da porta lateral D	930	930
Espaço para bagagem entre as cavas das rodas E	1350	1350
Largura do espaço para bagagem F	1752	1752
Espaço para bagagem do piso ao tejadilho G	1304	1304
Comprimento do espaço para bagagem (na base dos bancos da terceira fila) H	665	1032
Capacidade para bagagem (litros)		
Comprimento para bagagem (atrás dos bancos da terceira fila) (exclui a Shuttle Bus)	1180	1930
Raio de viragem (m)		
Jantes de 16", entre passeios/entre paredes	11,6/12,2	12,8/13,4

L1 = Chassis curto, L2 = Chassis longo. Todas as dimensões (apresentadas em mm) estão sujeitas a tolerâncias de fabrico e referem-se a modelos com as especificações mínimas, não incluindo equipamento adicional. Estes exemplos servem apenas de orientação. *As dimensões da altura apresentam o intervalo mínimo a máximo entre um veículo totalmente carregado e com a menor carga útil e um veículo sem carga e com a maior carga útil.

Ar condicionado

Está disponível um sistema de ar condicionado separado para o compartimento dos passageiros traseiros com os seus próprios comandos rotativos. (De série em ambas as versões)



FORD TOURNEO CUSTOM Dimensões

Tourneo Custom L1



Tourneo Custom L2



1927-1984 mm/1927-1977 mm (L1/L2)



2272 mm/1986 mm
(com/sem espelhos)



4972 mm/5339 mm (L1/L2)

*Método SAE.

FORD TOURNEO CUSTOM Pesos e cargas

	Carga útil máx. (excluindo condutor/passageiro) (kg) ⁹⁰	Peso bruto do veículo (kg)	Tara mín. (excluindo condutor/passageiro) (kg) ⁹¹	Peso nominal do eixo dianteiro (kg)	Peso nominal do eixo traseiro (kg)	Relação entre os eixos ⁹²	Massa bruta máx. do trem (kg)	Intervalo máx. de peso rebocável (kg) (a)	
								Travado	Destravado
Tourneo Custom L1 (M1)									
2.0 TDCi Ford EcoBlue 130 CV (96 kW)/170 CV (125 kW)	891-1003	3190	2187-2299	1625	1640	4,19	5240	2150	750
2.0 TDCi Ford EcoBlue 130 CV (96 kW)/170 CV (125 kW) (com Suspensão traseira pneumática)	724-842	3140	2298-2416	1625	1640	4,19		0	0
2.0 TDCi Ford EcoBlue 130 CV (96 kW)/170 CV (125 kW) (com transmissão automática)	835-953	3240	2287-2405	1675	1640	3,65	4240	1150	750
2.0 TDCi Ford EcoBlue 130 CV (96 kW)/170 CV (125 kW) (com transmissão automática e Suspensão traseira pneumática)	675-795	3140	2345-2465	1675	1640	3,65		0	0
2.0 TDCi Ford EcoBlue 170 CV (125 kW) Sport Manual	800-914	3140	2226-2340	1600	1640	4,19	5240	2200	750
2.0 TDCi Ford EcoBlue 170 CV (125 kW) Sport Automática	751-867	3140	2273-2389	1600	1640	3,65	4100	1000	750
Tourneo Custom L2 (M1)									
2.0 TDCi Ford EcoBlue 130 CV (96 kW)/170 CV (125 kW)	847-961	3190	2229-2343	1725	1640	4,19	5240	2100	750
2.0 TDCi Ford EcoBlue 130 CV (96 kW)/170 CV (125 kW) (com Suspensão traseira pneumática)	670-790	3140	2350-2470	1725	1640	4,19		0	0
2.0 TDCi Ford EcoBlue 130 CV (96 kW)/170 CV (125 kW) (com transmissão automática)	781-901	3240	2339-2459	1725	1640	3,65	4240	1100	750
2.0 TDCi Ford EcoBlue 130 CV (96 kW)/170 CV (125 kW) (com transmissão automática e Suspensão traseira pneumática)	621-743	3140	2397-2519	1725	1640	3,65		0	0

L1 = Chassis curto. **L2** = Chassis longo. ⁹⁰A relação entre os eixos exemplificada está disponível conforme o modelo, o GVM e a combinação de motor. ⁹¹Carga útil = Peso bruto do veículo, excluindo a tara. **GVM** = Peso bruto do veículo. O peso total permitido de um veículo rígido totalmente carregado – ou seja, com carroçaria, carga, equipamentos auxiliares, combustível, óleo, água, condutor e ocupantes. ⁹²A tara é afetada por vários fatores, como as carroçarias, os motores e as opções (as diferentes versões terão taras diferentes), incluindo líquidos atestados a 100% e o depósito de combustível 90% cheio, mas sem condutor (75 kg), ocupantes ou carga. A carga, no âmbito deste guia, é a diferença entre o peso bruto do veículo (GVM) e a tara. De salientar que o peso real estará sempre sujeito às tolerâncias de fabrico, que poderão resultar em variações de carga entre este guia e o peso real. **NOTA:** Cabe ao operador do veículo garantir que este está em conformidade legal para uso na estrada. **(a)** O máx. de peso rebocável travado depende da potência do motor escolhido e das opções/equipamentos adicionais selecionados. **GTM** = Massa bruta do trem. O peso total permitido de um veículo rígido totalmente carregado (ver GVM) juntamente com o respetivo atrelado e carga.

FORD TOURNEO CUSTOM Economia de combustível e emissões de CO₂

	Relação entre os eixos ⁹²	Emissões de CO ₂ (g/km) ⁹⁰	Consumo de combustível em l/100 km ⁹⁰		
			Urbano	Extra urbano	Combinado
Tourneo Custom					
2.0 TDCi Ford EcoBlue 130 CV (96 kW)	4,19	162-164	7,1-7,2	5,8	6,3
2.0 TDCi Ford EcoBlue 170 CV (125 kW)	4,19	168	7,3	6,1	6,5
2.0 TDCi Ford EcoBlue 130 CV (96 kW)/170 CV (125 kW) (com transmissão automática)	3,65	183	7,7	6,5	7,1

⁹⁰A relação entre os eixos exemplificada está disponível conforme o modelo, a carga do GVM e a combinação motor/transmissão. ⁹⁰Os consumos de combustível/energia e as emissões de CO₂ declarados são medidos de acordo com os requisitos técnicos e as especificações dos Regulamentos Europeus (CE) 715/2007 e (CE) 692/2008 conforme a alteração mais recente. Os consumos de combustível e as emissões de CO₂ podem estar especificados para uma variante de veículo e não para um dado veículo. O procedimento de teste padrão aplicado permite comparar diferentes tipos de veículos e diferentes fabricantes. Além da eficiência de consumo de combustível de um veículo, o comportamento de condução aliado a outros fatores não técnicos são extremamente importantes para determinar o consumo de combustível/energia e as emissões de CO₂.

FORD TOURNEO CUSTOM Passos seguintes



experimentar

Visite a sua FordStore e faça um "test drive" na Tourneo Custom .
Encontre o Concessionário local: ford.pt



criar

Crie e saiba o preço da sua nova Ford Tourneo Custom com as suas especificações exatas e veja o produto final em ford.pt



financiamento

Quando se trata de financiar o seu automóvel, a nossa vasta experiência e especialização provam que estamos na posição ideal para lhe oferecer as melhores soluções de financiamento.

A Ford Credit oferece uma gama completa de produtos financeiros à sua medida para financiar seu automóvel, quer se trate de um utilizador privado ou empresarial.

Para os utilizadores profissionais, a Ford Credit disponibiliza soluções alternativas, mais adequadas às necessidades da sua actividade ou negócio.

Para mais informações sobre os nossos produtos financeiros, visite www.ford.pt/financiamento-automovel-ford/financiamento-automovel-ford



contacto

telefone: 808 200 556 visite: ford.pt



propriedade

Quando viajar no seu novo veículo, estaremos sempre consigo. A Ford tem a maior rede de assistência autorizada para o ajudar a manter o seu veículo nas melhores condições. E se o seu novo Ford alguma vez necessitar de reparações em caso de acidente, o Centro de Reparação de Acidentes Ford é o melhor sítio para repor o estado do seu veículo tal como era antes do acidente e o mais rapidamente possível.



Quando já não precisar desta brochura, elimine-a na reciclagem.



Ford e BP – trabalham juntos na redução de consumos e emissões.



Ilustrações, descrições e especificações. Este catálogo estava correto na altura em que foi impresso. Todavia, a política da Ford baseia-se no desenvolvimento contínuo do produto. Está reservado o direito da alteração de especificações, cores e preços dos modelos e itens ilustrados e descritos nesta publicação, a qualquer altura. Para os detalhes mais recentes, consulte o seu concessionário Ford. **Equipamento opcional.** Ao longo desta publicação, sempre que uma característica é descrita como 'Opção' ou 'Equipamento/Pack Opcional', etc., deverá partir do princípio que terá um custo suplementar sobre o veículo base, a menos que seja especificamente afirmado o contrário. Todos os modelos e combinações de cores estão sujeitos a disponibilidade. **Nota.** Algumas das imagens apresentadas pertencem a uma versão pré-produção e/ou são geradas por computador, pelo que o design/características da versão final do veículo podem diferir em vários aspetos. Além disso, algumas das características mostradas nos veículos podem ser opcionais. **Nota.** Este catálogo contém acessórios originais da Ford, bem como um leque de produtos dos nossos fornecedores. **Os acessórios identificados são acessórios de marcas de fornecedores terceiros cuidadosamente selecionados que não estão abrangidos por uma garantia Ford, estando abrangidos pela garantia do próprio fornecedor terceiro, cujos pormenores podem ser obtidos junto do seu Concessionário Ford.** **Nota.** A palavra marca e logótipos Bluetooth® são propriedade da Bluetooth SIG, Inc. e qualquer utilização dessas marcas pela Ford Motor Company é efetuada mediante licença. A palavra, marca e logótipos do iPod são propriedade da Apple Inc. Outras marcas e nomes comerciais pertencem aos seus respetivos titulares. **Nota Algumas** funções de assistência à condução e de segurança descritas nesta brochura foram concebidas para serem utilizadas com sensores, cujo desempenho pode ser afetado sob determinadas condições ambientais ou climáticas.

MY 2018.5 PRT pt

Publicado pela Ford Motor Company Limited,
Brentwood, Essex, Inglaterra.
Registada na Inglaterra N.º 235446.
BJN 205856. FoE N56E.
PN 777508/1217/0.5m/PRT pt
Dezembro de 2017.
© Ford Motor Company Limited.

