

NOVA

# TOURNEO CUSTOM



**PRO**<sup>TM</sup>



Conheça a nova Tourneo Custom.  
É o parceiro de negócios trabalhador e fiável de que necessitam. E é o  
veículo familiar cheio de tecnologia, espaçoso e confortável que está  
mais do que pronto para as suas aventuras.

# A FORMA SIMPLES DE CONDUZIR UMA NOVA FORD TOURNEO CUSTOM

**1** EXPLORE

**2** SELECIONE

**3** PERSONALIZE

**4** ESPECIFICAÇÕES

**5** COMPRAR

O veículo apresentado apresenta acessórios.

*Tourneo Custom Titanium L1 com cor de carroçaria Grey Matter premium (opcional), apresentada com jantes de liga leve de 19" de raio duplo em Carbonised Grey (opcional).*



# 1 EXPLORE

## UM CAMALEÃO ELEGANTE

Cheio de ideias brilhantes, a Tourneo Custom ajuda-o a aproveitar ao máximo o tempo de trabalho e de lazer.

Também está lindamente concebida. A aparência pomposa causa uma grande primeira impressão nos clientes – e irá também impressionar a sua família. Assente em jantes de liga leve\* de 19", a nova Tourneo Custom parece significar negócios. Enquanto o teto panorâmico\*\* enche a cabina de luz para fazer das viagens diárias uma alegria.

Também é inteligente. Realmente inteligente. Desde sistemas inteligentes de segurança, até à conectividade, tudo foi desenvolvido para ser fácil de utilizar. Permitindo-lhe concentrar-se no dia que tem pela frente.

\*Opção no Titanium apenas. \*\*Opção em todas as séries.

*Tourneo Custom Titanium L1 com cor de carroçaria metalizada em Chrome Blue (opcional), com jantes de liga leve de 19".*



## 1 EXPLORE

# É INTELIGENTE. NÃO COMPLICADA

A nova Tourneo Custom foi concebida para satisfazer todas as suas necessidades. A Entrada sem chave evita que tenha de procurar nos seus bolsos ou saco quando se aproxima do veículo e é especialmente útil quando transporta o seu café matinal ou carrega móveis antigos. Pode mesmo ligar o motor sem chave.

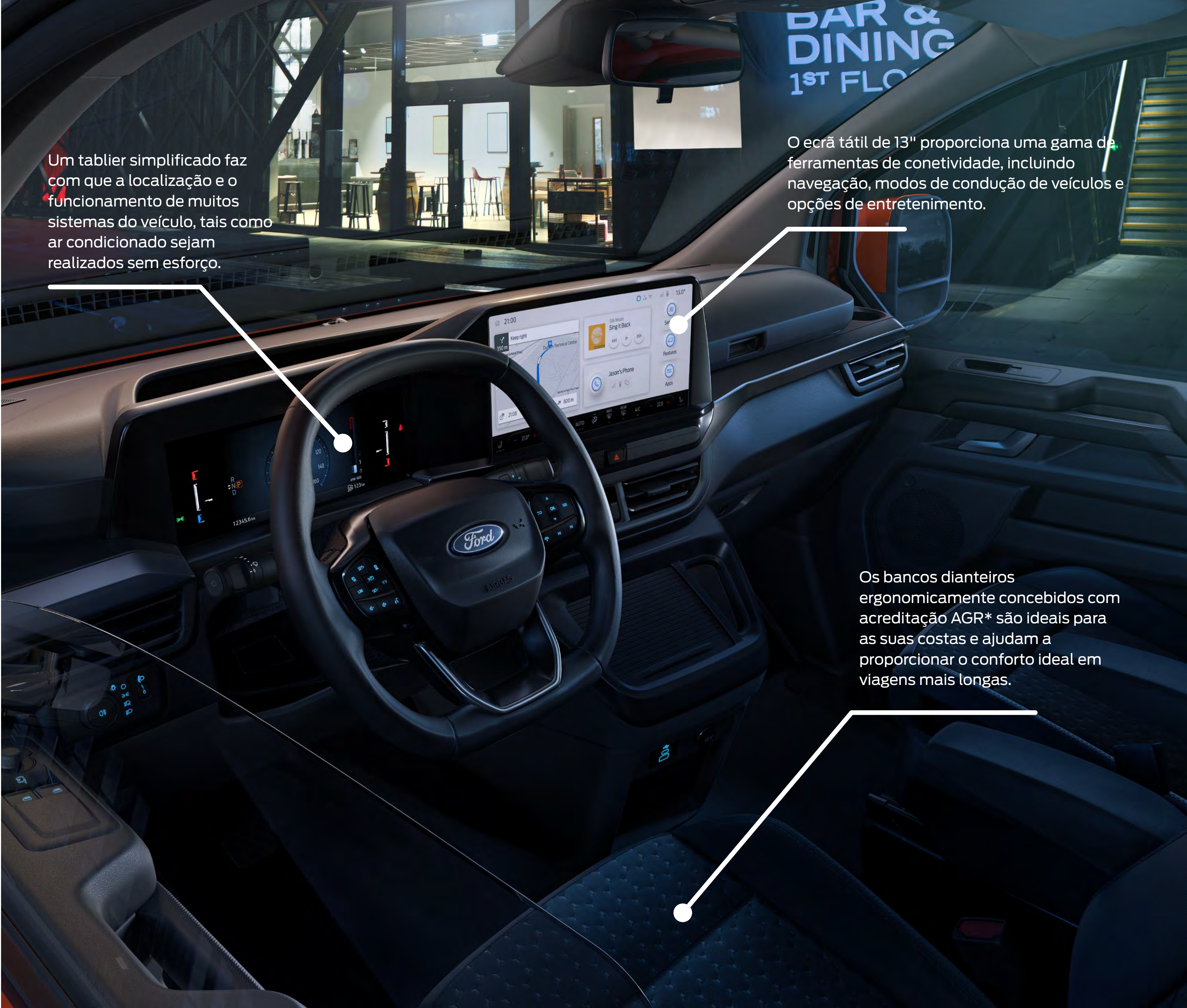
No interior, os nossos designers concentraram-se na criação de um ambiente leve e relaxante que é complementado por têxteis de primeira qualidade. O novo ecrã tátil de 13" coloca tudo o que necessita ao seu alcance – enquanto o intuitivo Sistema de Controlo por Voz ajuda a tornar tudo muito simples de operar.

O mais recente sistema SYNC 4 fornece informações essenciais e ferramentas de navegação, permitindo-lhe desfrutar do seu entretenimento preferido através do sistema de som. Além disso, pode ligar sem fios o seu smartphone Apple ou Android, permitindo-lhe manter-se a par das encomendas comerciais ou planos noturnos com facilidade.

\*O selo de qualidade AGR (Aktion Gesunder Rücken = campanha para costas mais saudáveis):

Certificado e recomendado pela Association Forum Healthy Back – Better Living and Federal Association of German Back Schools. Mais informações: AGR e.V., Stader Str. 6, D – 27432 Bremervörde, Telefone + 49 4761/926 358 0.

*Tourneo Custom Titanium L1 com remates em Black Onyx (de série), apresentada com Ford SYNC 4 (de série).*



Um tablier simplificado faz com que a localização e o funcionamento de muitos sistemas do veículo, tais como ar condicionado sejam realizados sem esforço.

O ecrã tátil de 13" proporciona uma gama de ferramentas de conectividade, incluindo navegação, modos de condução de veículos e opções de entretenimento.

Os bancos dianteiros ergonomicamente concebidos com acreditação AGR\* são ideais para as suas costas e ajudam a proporcionar o conforto ideal em viagens mais longas.

# 1 EXPLORE

## ESPAÇO PARA CRESCER


Construída sobre uma plataforma totalmente nova, a sua Tourneo Custom proporciona tanto proporções impressionantes e melhoradas como um estilo expressivo – tudo isto combinado para descomplicar a vida.

Um degrau baixo torna a entrada e saída do veículo uma experiência mais elegante, tanto para o condutor como para os passageiros. Enquanto o travão de mão elétrico (EPB) e a alavanca das mudanças automáticas montada na coluna tornam fácil e sem aperto a movimentação pela frente da cabine.

Entrar e sair de uma garagem – em casa ou nas instalações da empresa – é agora ainda mais fácil. A altura total do veículo foi reduzida em 50 mm, fazendo com que tenha menos de dois metros de altura.

E uma vez dentro, é tempo de desfrutar do requintado passeio. A nova posição de condução confere à Tourneo Custom uma sensação mais semelhante à de um carro, mantendo ao mesmo tempo excelentes níveis de visibilidade.

*Tourneo Custom Titanium L1 com cor de carroçaria Grey Matter premium (opcional), apresentada com Relevo Barlo Pin Hex em Medium Urban Grey (opcional).*



## PERFEITAMENTE COMPOSTA

O compartimento de passageiros da nova Tourneo Custom é um ótimo local para estar. Se os passageiros viajarem em negócios, os lugares podem ser facilmente organizados em modo conferência, o que permite que até seis pessoas fiquem viradas umas para as outras. O banco do meio na segunda fila também pode ser dobrado para criar uma mesa de conferência para acomodar computadores portáteis ou bebidas. Se estiver a viajar por lazer, o sistema de calhas permite que os bancos sejam deslocados ou removidos rapidamente. Assim, quer tenha de transportar as crianças e as respetivas bicicletas e até mesmo uma canoa para uma aventura de fim-de-semana ou tiver de encaixar uma cadeira que tenha visto no mercado de antiguidades, a sua nova Tourneo Custom está pronta para tudo.



### Configuração da L1 H1 de 9 bancos

A segunda fila disponibiliza três lugares individuais e uma configuração 2+1 na terceira fila. Um comprimento de calha de 1.816 mm permite aos passageiros desfrutar de amplo espaço, tanto nas disposições de frente, como em modo de conferência.



### Configuração da L2 H1 de 9 bancos

Um comprimento de calha prolongado de 2.216 mm proporciona espaço adicional para as pernas ou a capacidade de transportar bagagem extra.

*Tourneo Custom Titanium L2 com cor de carroçaria Artisan Red (opcional), apresentada com Relevo Barlo Pin Hex em Medium Urban Grey (opcional).*



## CONSTRUÍDA PARA GRANDES DESAFIOS

A Tourneo Custom oferece agora a tranquilidade da tração integral. Desde estradas chuvosas a pistas de parques todo-o-terreno, bem como neve e gelo, o sistema dá ao veículo uma maior aderência e permite baixar a potência com confiança quando necessário. Para ajudar a melhor satisfazer as necessidades do seu negócio e estilo de vida, a tração integral está disponível com uma escolha de motores diesel refinados, incluindo um automático económico de 136 CV ou um automático de 8 velocidades de 170 CV mais potente.



### TRANSMISSÃO AUTOMÁTICA DE 8 VELOCIDADES

Fornecer energia suavemente em toda a gama, ajudando a otimizar a economia do dia-a-dia e a conferir-lhe energia extra quando é necessário.



### GANCHO DE REBOQUE FIXO

Ideal para rebocar artigos grandes de até 2,5 toneladas (máx.)\*, a barra de reboque opcional foi concebida para ser totalmente compatível com o sistema elétrico do veículo.

\*Não se deve exceder a massa bruta do trem (GTM) ao rebocar. O veículo apresentado apresenta acessórios.

*Tourneo Custom Titanium L1 AWD com cor de carroçaria metalizada Artisan Red (opcional), apresentada com jantes de liga leve de 19" de vários raios em Luster Nickel (opcional).*



## 1 EXPLORE

# LEVA A SÉRIO A SEGURANÇA

A Ford sabe que a sua carrinha é o seu meio de subsistência. É por isso que colocámos vários sistemas que, quando ativados, alertam se o veículo está a ser adulterado ou não está onde deveria estar.

**Alertas de inclinação\*** detetam se o veículo foi carregado ou içado enquanto a ignição está desligada.

**Alertas de impacto\*** notificam-no se um veículo tiver estado na extremidade recetora de um impacto detetável quando estacionado.

**Alertas de localização inconsistente\*** monitorizam mudanças de localização entre o desligar do veículo e a próxima ignição.

**Alertas de segurança\*\*** notificam-no se uma porta tiver sido aberta quando não deveria ter sido.

Está também disponível uma gama de soluções e pacotes de segurança opcionais, incluindo um Slam Handle e Hook Locks com e sem fechadura, bem como Armourshells e Fechaduras Anti-roubo.

\*Exige uma subscrição de Ford Telematics. \*\*Disponível com FordPass Pro e FordPass.

## POTÊNCIA DO DIESEL

Da potência e do binário à eficiência e ao requinte, todos os motores da gama a diesel Ford EcoBlue foram otimizados para satisfazer as suas necessidades mais exigentes e as rigorosas normas de emissões Euro 6.2. Uma gama de tecnologias de poupança de combustível que incluem\*, pneus de baixa resistência e uma transmissão automática de 8 velocidades ajudam a conferir maior eficiência do que nunca.

### EFICIENTE

#### Motor a diesel Ford EcoBlue de 2.0L 136 CV

Proporcionando uma excelente eficiência de combustível (de 7,4L/100 km combinado) com excelente capacidade de condução e sofisticação, sem perda de capacidade de carga útil ou desempenho.



**136 CV, 360 Nm**  
A partir de 193g/km\*\*

### FLEXÍVEL

#### Motor a diesel Ford EcoBlue de 2.0L 150 CV

Alcançar um equilíbrio entre a potência e o binário extra necessários para aumentar o peso bruto do trem (GTM), sem comprometer as emissões. (Apenas manual)



**150 CV, 360 Nm**  
A partir de 193g/km\*\*


### POTENTE

#### Motor a diesel Ford EcoBlue de 2.0L 170 CV

O motor mais potente na gama. O seu carácter robusto torna-o ideal para deslocar e rebocar cargas pesadas, enquanto proporciona excelente eficiência do combustível. (Apenas automático)



**170 CV, 390 Nm**  
A partir de 210g/km\*\*



\*Algumas das características listadas acima são opções com um custo suplementar e podem não estar disponíveis em todos os modelos. Consulte as tabelas de especificações ou fale com o seu concessionário de veículos comerciais Ford para obter mais informações.

\*\*Números WLTP. Para mais informações, consultar a secção Combustível e Desempenho.

**Nota** para obter mais informações sobre a economia de combustível e as emissões, consulte a secção das especificações.

# 1 EXPLORE

## MODOS DE CONDUÇÃO SELECIONÁVEIS

Uma escolha de modos de condução inclui: Normal, Eco e Slippery. O sistema ajusta várias definições, incluindo a resposta do acelerador, ajudando a facilitar a condução em determinadas condições.



## TETO PANORÂMICO\*\*

Deixe a luz inundar a cabine e alegrar o humor de todos durante o dia ou deixe os seus passageiros desfrutar das luzes da cidade e das estrelas com este teto panorâmico fumado.

\*\*Opcional em todas as versões ou incluído como parte do pacote Luxe.

# 1 EXPLORE

## FARÓIS LED

A Tourneo Custom é atrativa de todos os ângulos. Os faróis LED oferecem a segurança adicional de faróis automáticos instalados no alto para proporcionar uma iluminação excelente em todas as condições. Enquanto as luzes LED de funcionamento diurno conferem uma aparência mais elegante e dinâmica.



## CLIMATIZADOR TRIZONA

A nova Tourneo Custom permite a todos viajar com conforto. Tanto o condutor, como o passageiro da frente podem regular a temperatura para ser exatamente como gostam na sua zona e, na parte de trás do veículo, os passageiros podem escolher a sua própria regulação.

# 1 EXPLORE

## ARRANQUE SEM CHAVE

Quando ocupa o seu lugar, não existe a necessidade de uma chave da ignição. Basta carregar na embraiagem (ou premir o travão em auto), carregar no botão de ignição Ford Power e está pronto para partir. (De série)



## TRAVÃO DE MÃO ELÉTRICO

Tal como um veículo premium, um simples interruptor no meio da consola permite-lhe acionar sem esforço o travão de estacionamento sem ter de o alcançar. Não só é ideal para quando se pára em locais mais apertados e não se pode correr o risco de rolar para a frente ou para trás, como também cria mais espaço na cabina.

## ENTRADA SEM CHAVE

Caminhe em direção à sua Tourneo Custom e o Sistema de chave inteligente Ford deteta a presença do seu comando da chave (mesmo que esteja no seu bolso ou saco) e destranca todas as portas. (De série)



# 1 EXPLORE

## SYNC 4

Novo na Tourneo Custom, SYNC 4 intuitivamente liga-se ao seu mundo através de um impressionante ecrã panorâmico de 13". O Apple CarPlay e o Android Auto\* sem fios conferem-lhe acesso sem problemas à sua música e mapas, bem como a algumas das suas aplicações favoritas. O sistema pode ser convenientemente controlado através de um gesto manual ou de Controlo por voz mãos livres, permitindo-lhe digitar mensagens de texto ou falar com familiares, amigos ou colegas com mais segurança.

Navegação ligada† (subscrição opcional e de cortesia durante os primeiros 12 meses\*\*) permite-lhe planear mais eficazmente a sua viagem. Desfrute de todos os benefícios de atualizações de tráfego em tempo real, informações meteorológicas à medida que se desloca, paragens para combustível e respetivos preços, bem como a disponibilidade de estacionamento no seu destino.

As atualizações Ford Power-Up mantêm os sistemas do seu veículo em evolução através da atualização sem fios do software – melhorando a funcionalidade sem interromper o seu dia.

**Nota** A Navegação está disponível com pacotes selecionados de assistência ao condutor em todos os veículos com SYNC 4.




**Nota** Integração total do SYNC 4 com o smartphone disponível apenas com iPhone 5/ Android 5.0 (Lollipop) ou superior. Algumas funções do SYNC 4 exigem uma ligação de dados, pelo que podem aplicar-se tarifas de dados móveis. Para descobrir se o Apple CarPlay e o Android Auto estão disponíveis no seu país, consulte os seus sítios da Web oficiais, para obter informações mais atualizadas.

\*Não se distraia durante a condução. Sempre que possível, utilize sistemas acionados por voz; não utilize dispositivos manuais enquanto conduz. Algumas funcionalidades podem ficar bloqueadas enquanto o veículo estiver em movimento. Nem todas as funcionalidades são compatíveis com todos os telefones.

†Após o período experimental inicial de Navegação Ligada de 12 meses, é paga uma taxa de subscrição. A Navegação ligada utiliza dados de veículos ligados (tais como dados de condução e localização) partilhados através de FordPass Connect. A partilha de dados com a Ford pode ser gerida através das definições dentro do veículo, porém, isto pode ter impacto nos serviços disponíveis.

\*\*A partir da data de início da garantia.





### CONTROLO INTELIGENTE DA VELOCIDADE DE CRUZEIRO ADAPTÁVEL<sup>01)</sup>

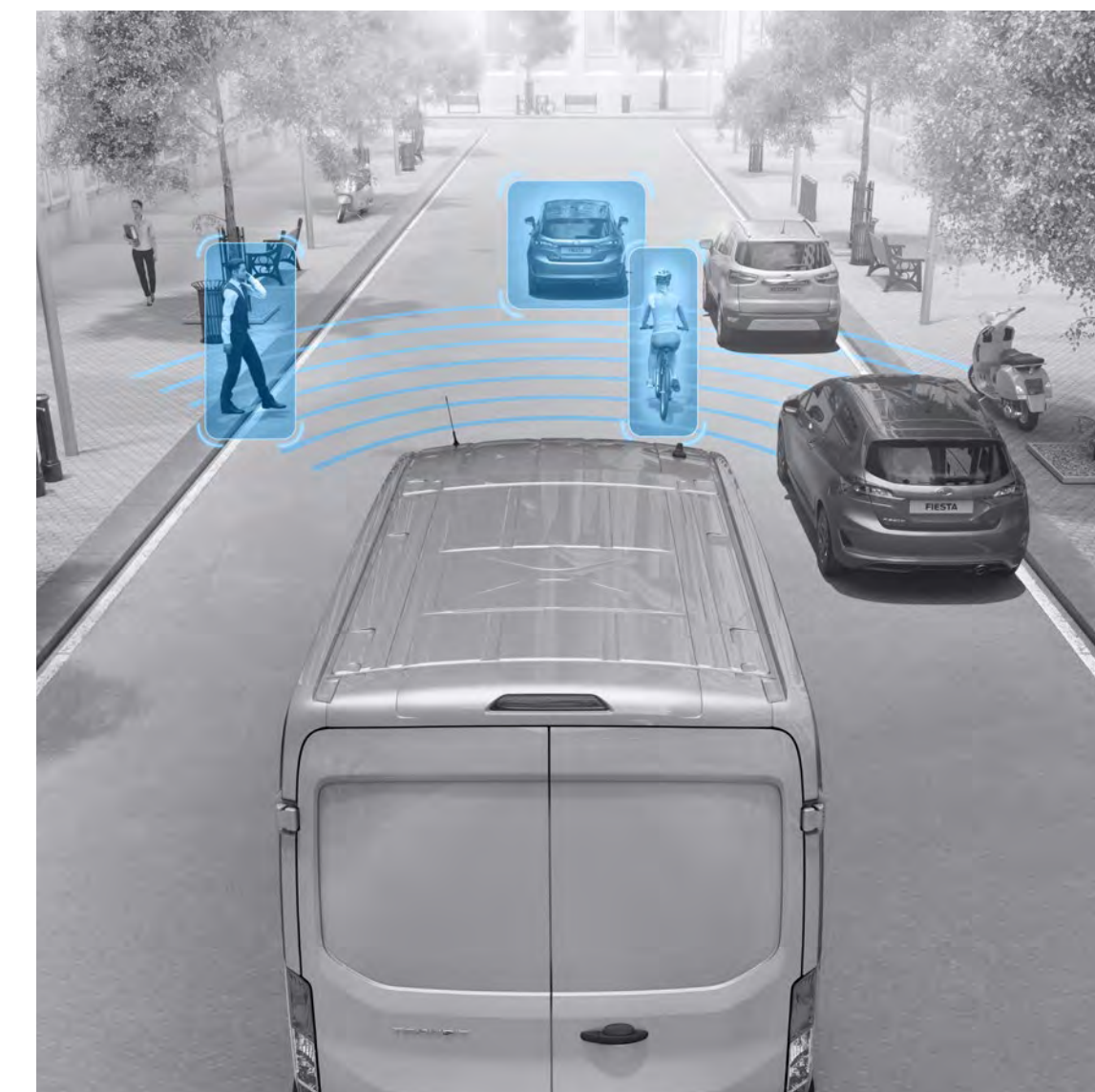
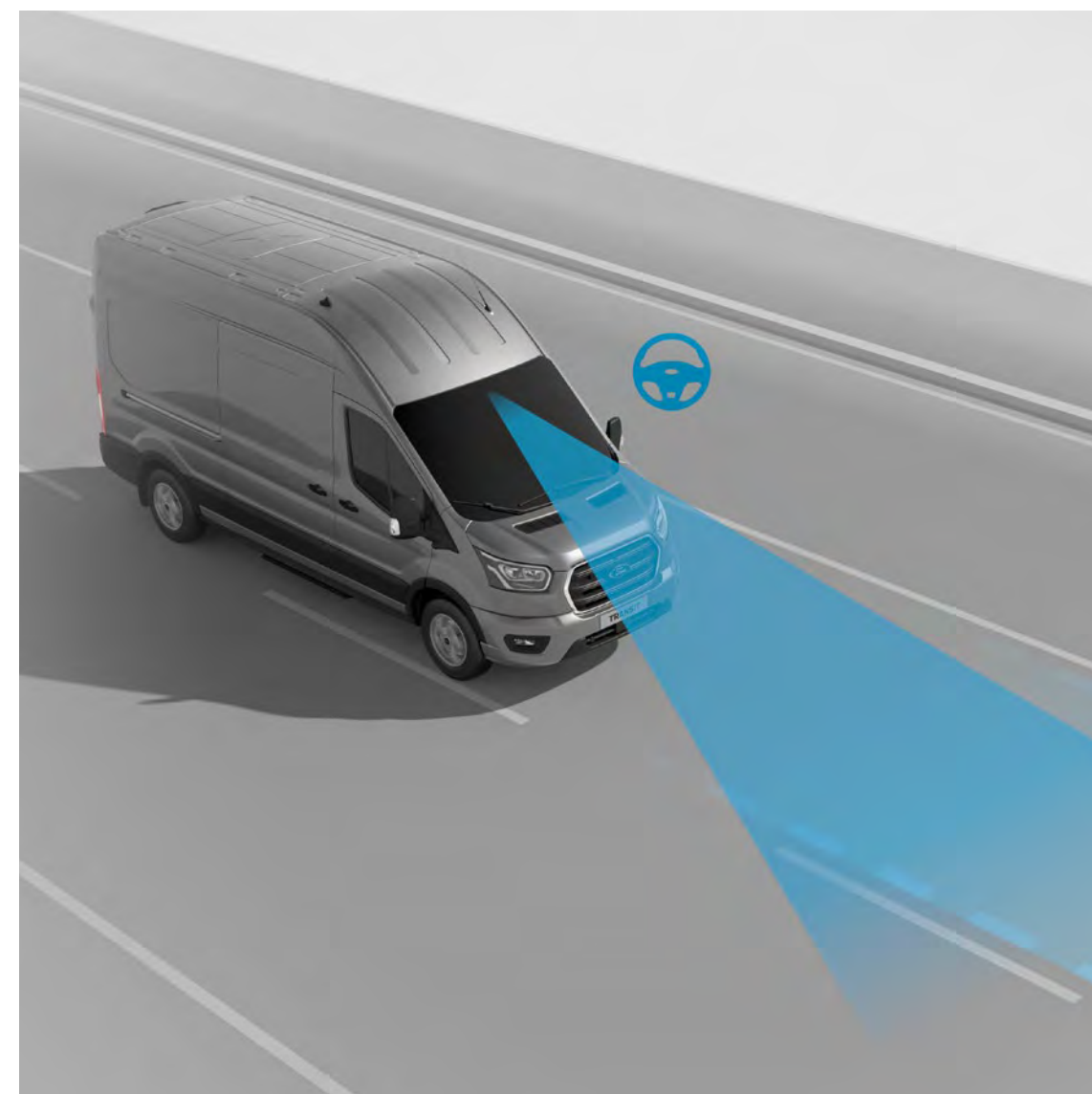

A Tourneo Custom pode ajudar a atenuar o stress do trânsito intenso. O controlo inteligente de velocidade de cruzeiro adaptável<sup>01)</sup> (opção) utiliza as informações de navegação por satélite combinadas com o reconhecimento de sinais de trânsito<sup>01)</sup> para identificar o limite de velocidade predominante. O sistema pode ser ajustado automaticamente à velocidade do veículo para o manter no limite detetado.

### SENSORES DE DISTÂNCIA DE ESTACIONAMENTO DIANTEIROS E TRASEIROS<sup>01)</sup>

A Tourneo Custom é um veículo com ótimo aspeto e queremos ajudá-lo a mantê-la dessa forma. Os sensores dianteiros e traseiros de estacionamento ajudam-no a avaliar a distância entre o seu veículo e quaisquer obstáculos. E quando os sensores detetam um objecto, é ativado um aviso sonoro, que se torna cada vez mais alto, à medida que o veículo se for aproximando. (De série)

### RECONHECIMENTO DE SINAIS DE TRÂNSITO<sup>01)</sup>

Quer os sinais estejam à beira da estrada ou suspensos, permanentes ou temporários, o Reconhecimento de sinais de trânsito<sup>01)</sup> consegue detetá-los. Um ícone dessa velocidade ou sinal de não ultrapassar aparece no grupo de instrumentos e muda cada vez que se introduz um novo limite, mantendo-o plenamente informado em cada viagem.



### CONTROLO ELETRÓNICO DE ESTABILIDADE (ESC)<sup>02)</sup>

Quando se desviar da linha escolhida, o sistema pretende mantê-lo no bom caminho, regulando automaticamente a travagem e a potência do motor. O Controlo de tração<sup>02)</sup> também ajuda a eliminar a rotação excessiva das rodas para otimizar a aderência. (De série)

### SISTEMA DE DETEÇÃO DE ÂNGULO MORTO<sup>02)</sup>

Seja avisado quando iniciar uma manobra e um veículo tiver entrado ou estiver a entrar no seu ângulo morto - o sistema irá então guiar o seu veículo de volta para a faixa de rodagem. (Opção)

### SISTEMA DE MANUTENÇÃO NA FAIXA<sup>02)</sup>

Quando se aproxima das marcações da faixa sem utilizar o pisca, um aviso é assinalado através do volante e, se não reagir, o Auxiliar de manutenção na faixa<sup>02)</sup> aplicará o binário de direção para o ajudar a manter-se na sua faixa marcada. (De série)

### ASSISTÊNCIA DE INTERSECÇÃO COM DETEÇÃO DE PEÕES<sup>02)</sup>

Este sistema pode monitorizar a sua proximidade em relação a outros veículos e peões e pode alertá-lo de forma audível e visível caso uma uma potencial colisão seja detetada. Enquanto a travagem ativa<sup>02)</sup> pode automaticamente aplicar a travagem a fundo, para ajudar a mitigar o efeito de qualquer impacto ou evitar a colisão. (De série)

# 1 EXPLORE

## FORD TELEMATICS ESSENTIALS

A Ford Telematics Essentials<sup>†</sup> é uma ferramenta complementar de gestão de frotas baseada na web que utiliza uma grande quantidade de dados poderosos, incluindo o estado do veículo, para o ajudar a otimizar o tempo de atividade.

Concebida para frotas de qualquer dimensão, permite-lhe um planeamento mais eficaz da manutenção. E com acesso ao FORDLive incluído, pode também partilhar dados diretamente com o seu Concessionário para reparações mais inteligentes e rápidas.



### Complementar e conectada

Uma ferramenta ideal para operadores de frotas de média a grande dimensão, permite monitorizar o essencial do dia-a-dia sem custos. Disponível para todos os veículos com um modem FordPass Connect.



### Desbloquear dados de estado

Desde códigos de diagnóstico do fabricante com sugestões de ações e informações de recolha, a horários de manutenção personalizados baseados na vida útil do óleo, horas do motor, tempo e quilometragem, é possível identificar complicações antes de se tornarem problemas, e manter a sua frota em movimento.



### Ligar a FORDLive

Quando concede permissão, o seu Reparador Autorizado Ford pode ver os dados do estado do seu veículo, permitindo ao Concessionário encomendar peças proativamente, assinalar outras manutenções futuras e acordar consigo o melhor horário para maximizar o tempo de funcionamento.

<sup>†</sup>O Ford Data Services e Ford Telematics estão disponíveis para veículos Ford com um modem FordPass Connect ou um modem plug-in Ford. Apenas clientes com frota/empresas. Aplicam-se taxas de subscrição e os termos e condições do Ford Connected Service.



# 1 EXPLORE


## FORD TELEMATICS

Disponível para frotas de qualquer dimensão, esta gama de ferramentas de produtividade, alertas e conhecimentos sobre veículos, permite-lhe monitorizar o desempenho dos seus veículos, controlar para onde vão, como são utilizados e como funcionam.



### Melhorar a utilização do ativo

Mantenha um acompanhamento dos veículos da sua frota com capacidades de localização GPS e delimitação geográfica. Saber sempre exatamente onde estão todos os veículos ajuda-o a planear mais eficazmente, e a tirar o máximo partido da sua equipa.



### Maximizar a disponibilidade do veículo

Receber notificações proativas e alertas sobre o estado do veículo, para que possa planear com antecedência e manter-se à frente. As ferramentas de fluxo de trabalho ajudam a programar serviços com antecedência, evitam reparações dispendiosas e inesperadas e reduzem interferências da sua operação.



### Otimizar os seus custos operacionais

Com a capacidade de monitorizar o consumo de combustível/energia nos seus veículos, pode identificar áreas de desperdício e as causas - permitindo-lhe melhorar a eficiência, o que pode ajudá-lo a poupar dinheiro ao longo da vida útil dos seus veículos.



### Proteger a sua frota

Faça diariamente a gestão da sua frota e da conformidade do condutor. Pode receber uma série de notificações, incluindo avisos prévios de revisão ou um aviso se um condutor não estiver a usar o cinto de segurança. Isto ajuda-o a atuar rapidamente para proteger a sua operação.



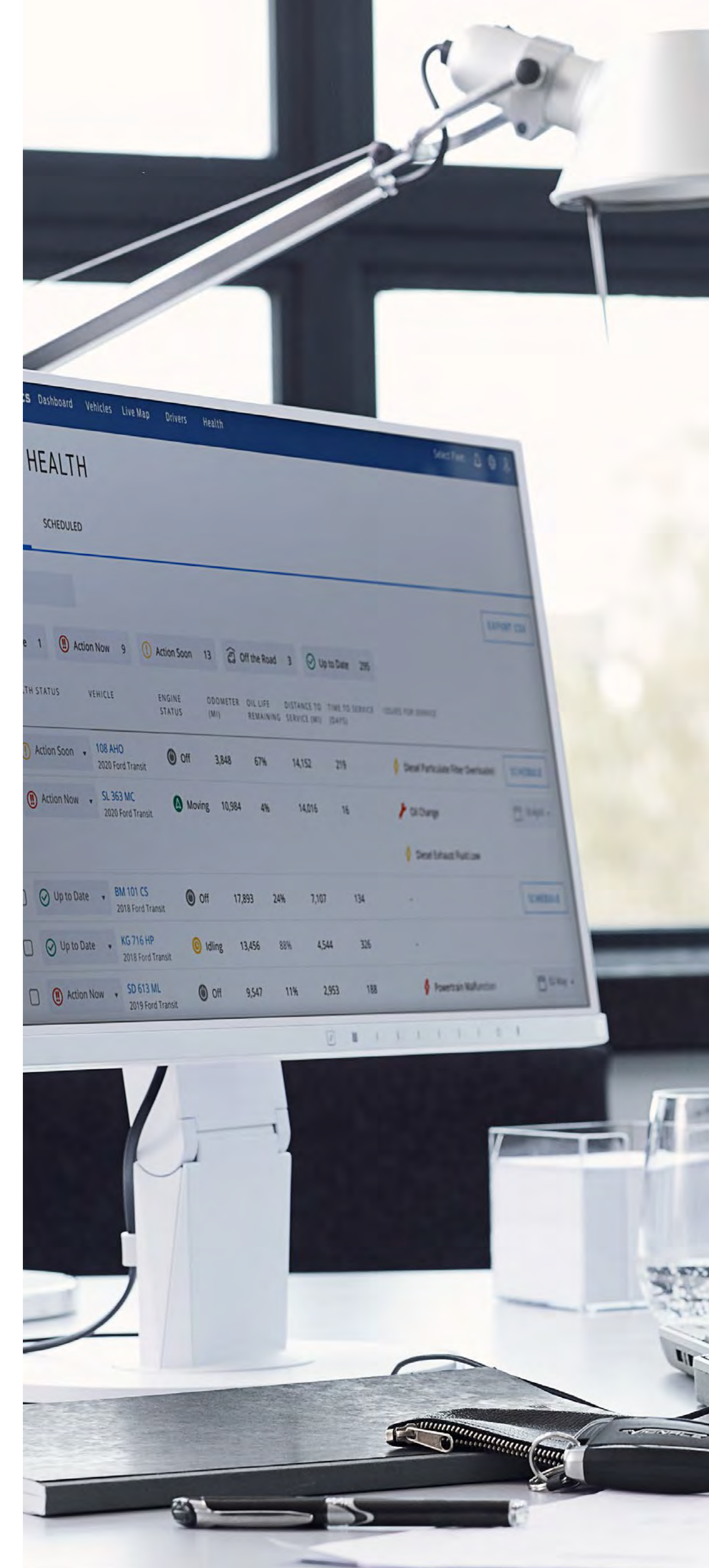
### Melhorar o comportamento do condutor

Os seus condutores desempenham um papel fundamental na sua operação, motivo pelo qual a Ford Telematics inclui agora coaching dentro do veículo. O sistema também disponibiliza valiosos conhecimentos sobre o comportamento do condutor; e informa-o sobre oportunidades de coaching para aumentar a eficiência, reduzir o desperdício e melhorar a conformidade.



### Esteja sempre informado

Também disponibilizamos a aplicação Ford Telematics Drive, que permite aos condutores emparelharem com um veículo da sua frota. Os condutores fornecem informações atempadas sobre o estado técnico desse veículo ao gestor da frota, através do preenchimento de listas de verificação de veículos, ou através da comunicação de quaisquer problemas de manutenção, tudo isto através da aplicação.



1 EXPLORE

## FORDPASS PRO

Quer trabalhar com um veículo comercial ou com cinco, o FordPass Pro proporciona-lhe as ferramentas de que necessita para os manter em boas condições, seguros e a funcionar na perfeição. Simplesmente transfira a aplicação FordPass Pro a partir da App Store ou obtenha-a no Google Play.



### Alertas sobre o estado

Receba notificações para informações importantes sobre o estado do veículo, tais como a vida útil do óleo e a pressão dos pneus.



### Estado da frota no mapa

Verifique a localização e o estado de todos os seus veículos num único mapa no início e no fim do dia de trabalho.



### Arranque remoto

Ideal para manhãs frias e geladas, o Arranque remoto permite-lhe ligar o motor e descongelar o para-brisas antes do seu dia de trabalho.



### Trancar e destrancar remoto

Verificar se um veículo está seguro, mais trancar ou destrancá-lo remotamente – incluindo o Desbloqueio de zona separado para as portas da cabina e de carga.



### SecuriAlert

Proporciona um elevado estado de segurança para além do sistema de alarme do seu veículo. Se alguém for detetado a aceder ao seu veículo, mesmo com uma chave roubada ou duplicada, será notificado.



### Assistência em viagem

Mantenha a sua frota em funcionamento com a Assistência em viagem quando e onde necessitar (apenas disponível com um plano ativo de Assistência em viagem).



### Marcação online da revisão

Verifique a disponibilidade do concessionário e marque a sua revisão diretamente através da aplicação.



# 2

SELECIONE

Disponível numa gama de comprimentos, com várias configurações do interior e opções de personalização, bem como escolhas de motor, encontrar o veículo certo para o seu estilo de vida não podia ser mais fácil.

DESCRIÇÃO GERAL DA SÉRIE



### Trend

Com têxteis de alta qualidade e características de série, a versão Trend disponibiliza acabamentos em Black Onyx, um ecrã tátil de 13" com SYNC 4, Entrada e Arranque sem chave, bem como jantes de liga leve de 16" em Sparkle Silver.



### Titanium

A nossa série mais bem representada inclui jantes de liga leve de 17" com raio duplo em Carbonized Grey e apresenta acabamentos premium em Black Onyx, e oferece um nível mais elevado de tecnologias de assistência ao condutor, bem como ar condicionado traseiro independente.

## 2 SELECCIONE

## SÉRIES

### TREND

#### Principais características exteriores

- Jantes de liga leve de 16" em Sparkle Silver
- Faróis LED com luzes diurnas
- Sensores de estacionamento dianteiros e traseiros
- Limpa-brisas dianteiro com sensor de chuva
- Entrada sem chave
- Espelhos retrovisores exteriores com sinal e com desembaciador duplos
- Câmera com vista traseira digital

#### Principais características interiores

- Para-brisas térmico Quickclear
- Travão de mão elétrico
- Arranque sem chave
- Limitador de velocidade inteligente
- Luzes de leitura traseiras
- Ar condicionado automático
- Sistema de bancos traseiros baseado em calhas
- Controlo da velocidade de cruzeiro

#### Motores/Motorizações

##### Diesel

2.0L Ford EcoBlue 136 CV (100 kW) tração dianteira



Ford SYNC 4 com modem 5G integrado e ecrã tátil de 13"

Volante forrado a Sensico®

Banco do condutor ajustável com 4 posições e suporte lombar

## 2 SELECIONE

# TITANIUM

### Principais características exteriores adicionais à Trend

- Jantes de liga leve de 17" com raios duplos em Carbonized Grey
- Vidro traseiro fumado
- Para-choques dianteiro e traseiro na cor da carroçaria
- Espelhos retrovisores exteriores com sinal e com desembaciador

### Principais características interiores adicionais à Trend

- Banco do condutor ajustável em 4 posições com suporte lombar e apoios de braços ajustáveis
- Banco do passageiro ajustável em 4 posições com suporte lombar e apoios de braços integrados
- Controlo climático do banco traseiro
- Bancos aquecidos

### Motores/Motorizações

#### Diesel

- 2.0L Ford EcoBlue 150 CV (110 kW) tração manual às rodas dianteiras
- 2.0L Ford EcoBlue 170 CV (125 kW) tração dianteira
- 2.0L Ford EcoBlue 170 CV (125 kW) tração às 4 rodas



## SÉRIES



Inserção de lança decorativa Molten Grey

Controlo de velocidade adaptativo

Travão de mão elétrico

# 3 PERSONALIZE

A Tourneo Custom permite-lhe ser criativo, com uma escolha de cores elegantes, clássicas e ousadas.



**Grey Matter**  
Cor da carroçaria topo de gama\*

## CORES



**Blazer Blue**  
Cor da carroçaria sólida



**Agate Black**  
Cor de carroçaria metalizada\*



**Magnetic**  
Cor de carroçaria metalizada\*



**Frozen White**  
Cor da carroçaria sólida



**Artisan Red†**  
Cor de carroçaria metalizada\*



**Moondust Silver**  
Cor de carroçaria metalizada\*



**Race Red**  
Cor da carroçaria sólida



**Chrome Blue**  
Cor de carroçaria metalizada\*

**Nota** As imagens utilizadas servem apenas para ilustrar as cores da carroçaria, podendo não refletir o veículo descrito. As cores e os estofos reproduzidos neste catálogo poderão ser diferentes das cores reais devido às limitações dos processos de impressão utilizados.

\*As cores de carroçaria metalizadas e premium são opções com custo suplementar.

†Não disponível na versão Trend.

## 3 PERSONALIZE

# ROBUSTEZ EM CADA DETALHE

Um processo de pintura em várias fases ajuda a assegurar que a sua Tourneo terá o melhor aspeto durante os próximos anos.

Desde as secções da carroçaria em aço injetado com cera até à camada superior resistente, a robustez foi incorporada em todas as camadas. E uma garantia de 12 anos contra perfuração confere-lhe mais tranquilidade.



**1**  
Revestimento de zinco

**2**  
Camada de fosfato

**3**  
Eletrodeposição

**4**  
Primário

**5**  
Camada superior

**6**  
Camada transparente\*

\*Não com a cor da carroçaria Frozen White.

### 3 PERSONALIZE

### ESTOFOS



**Plus em Black Onyx/City em Black Onyx**  
De série na versão Trend



**Relevo Barlo Pin Hex em Black Onyx/Barlo em Black Onyx**  
De série na versão Titanium



**Relevo Barlo Pin Hex em Medium Urban Grey/Barlo em Medium Urban Grey**  
Opcional na versão Titanium





**16"**

**Jante de liga leve de Sparkle Silver**

De série na versão Trend



**17"**

**Jantes de liga leve com raios duplos em Carbonized Grey**

De série na Titanium, opção na Trend



**19"**

**Jantes de liga leve com vários raios em Luster Nickel**

Opção na versão Titanium

## 3 PERSONALIZE

## OPÇÕES E ACESSÓRIOS



1



2




3




4



5




6



7



8



9



12

10

11

13

Para mais acessórios, visite [www.ford-accessories.com](http://www.ford-accessories.com)

Para a gama de artigos da marca Ford – desde vestuário a produtos de consumo e de viagem – visite [www.fordlifestylecollection.com](http://www.fordlifestylecollection.com)

- 1 Total proteção anti-corrosão inferior\*
- 2 Life Safety+ Martelo de emergência automático
- 3 Smart mirror
- 4 Suporte de bicicletas Uebler+
- 5 Suporte para tablet
- 6 Kit de primeiros socorros\*\*

- 7 Câmara do tablier
- 8 Gancho de reboque removível
- 9 Tapetes para todas as condições atmosféricas
- 10 Porta-bicicletas da porta da bagageira\*\*
- 11 Gancho de reboque fixo\*\*
- 12 Suporte de tejadilho integrado e rebatível

- 13 Caixa de carga para tejadilho Thule+

+Artigo coberto pela garantia do fornecedor terceiro; consulte a contracapa para mais detalhes.  
\*Opcional. \*\*Opção e Acessório.

Os artigos encomendados como opção serão instalados na fábrica. Se encomendados como acessório, os artigos serão instalados no concessionário. A instalação de acessórios poderá ter impacto no consumo de combustível do veículo.

## 3 PERSONALIZE

### GANCHO DE REBOQUE REMOVÍVEL E FIXO

Concebida especificamente para o seu veículo e concebida para total compatibilidade e integração com o respetivo sistema elétrico, a gama de barras de reboque Ford oferece uma variedade de soluções robustas para as suas necessidades comerciais e de lazer. (Opção e/ou acessório)



### SUPORE DE TEJADILHO INTEGRADO E DOBRÁVEL

Transporte com facilidade uma gama de cargas. Robusto, leve, aerodinâmico, completamente rebatível quando não é necessário e compatível com os acessórios para tejadilho Thule®+. (Opcional e acessório)

- 155 kg de capacidade máxima quando três suportes estão dobrados
- 75 kg de capacidade máxima quando dois suportes estão dobrados

+ Artigo coberto pela garantia do fornecedor terceiro; consulte a contracapa para mais detalhes.



## ACESSÓRIOS

### TABULEIRO DO COMPARTIMENTO DE CARGA

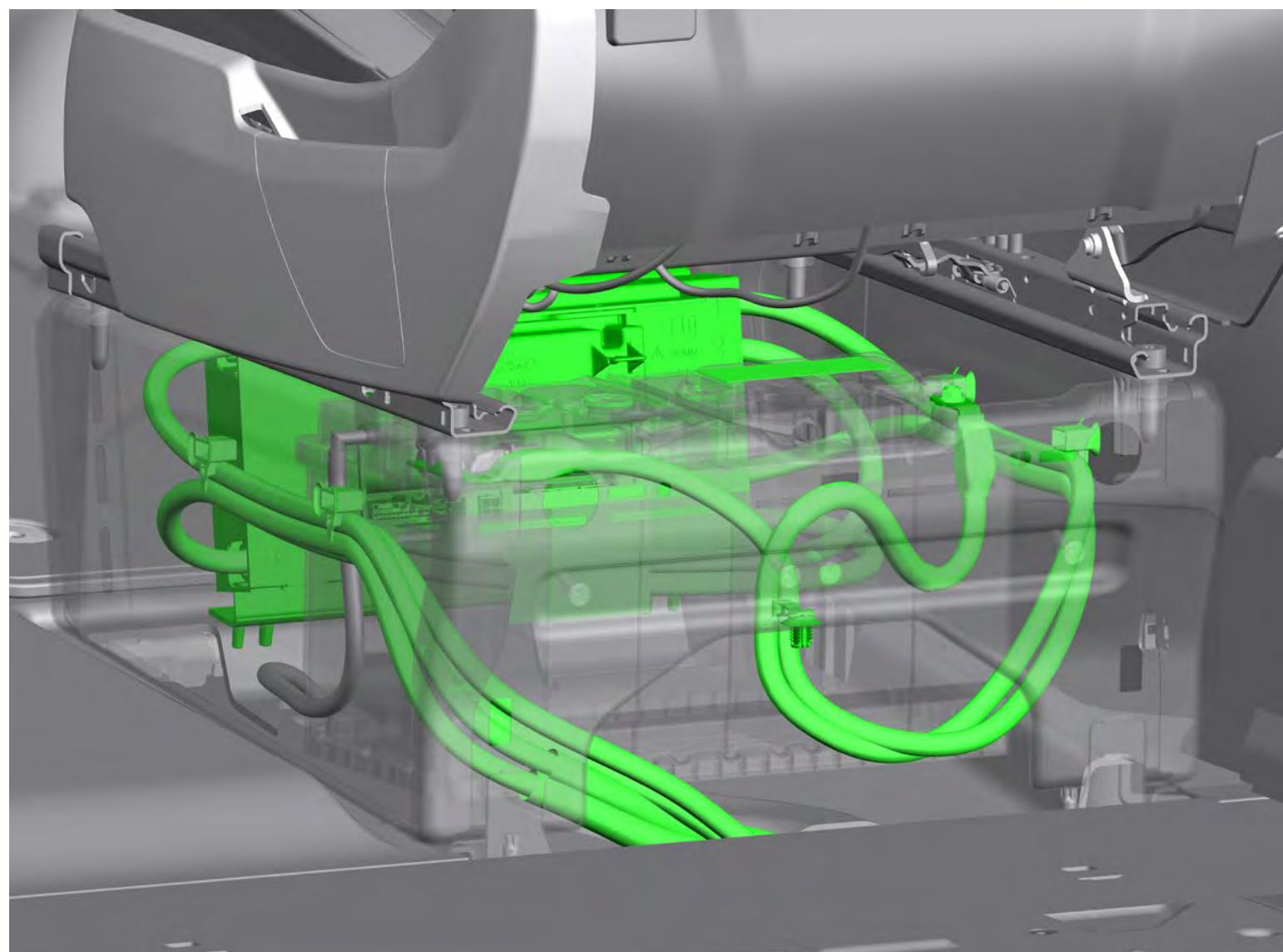
Concebido especificamente para o seu veículo, o tabuleiro apresenta arestas elevadas para ajudar a proteger a segunda fila da sua Tourneo Custom contra pó e sujidade, sendo fácil de remover para limpeza. (Acessórios)

Os artigos encomendados como opção serão instalados na fábrica. Se encomendados como acessório, os artigos serão instalados no concessionário. A instalação de acessórios poderá ter impacto no consumo de combustível do veículo.



## 3 PERSONALIZE

## OPÇÕES PARA VEÍCULOS ESPECIAIS



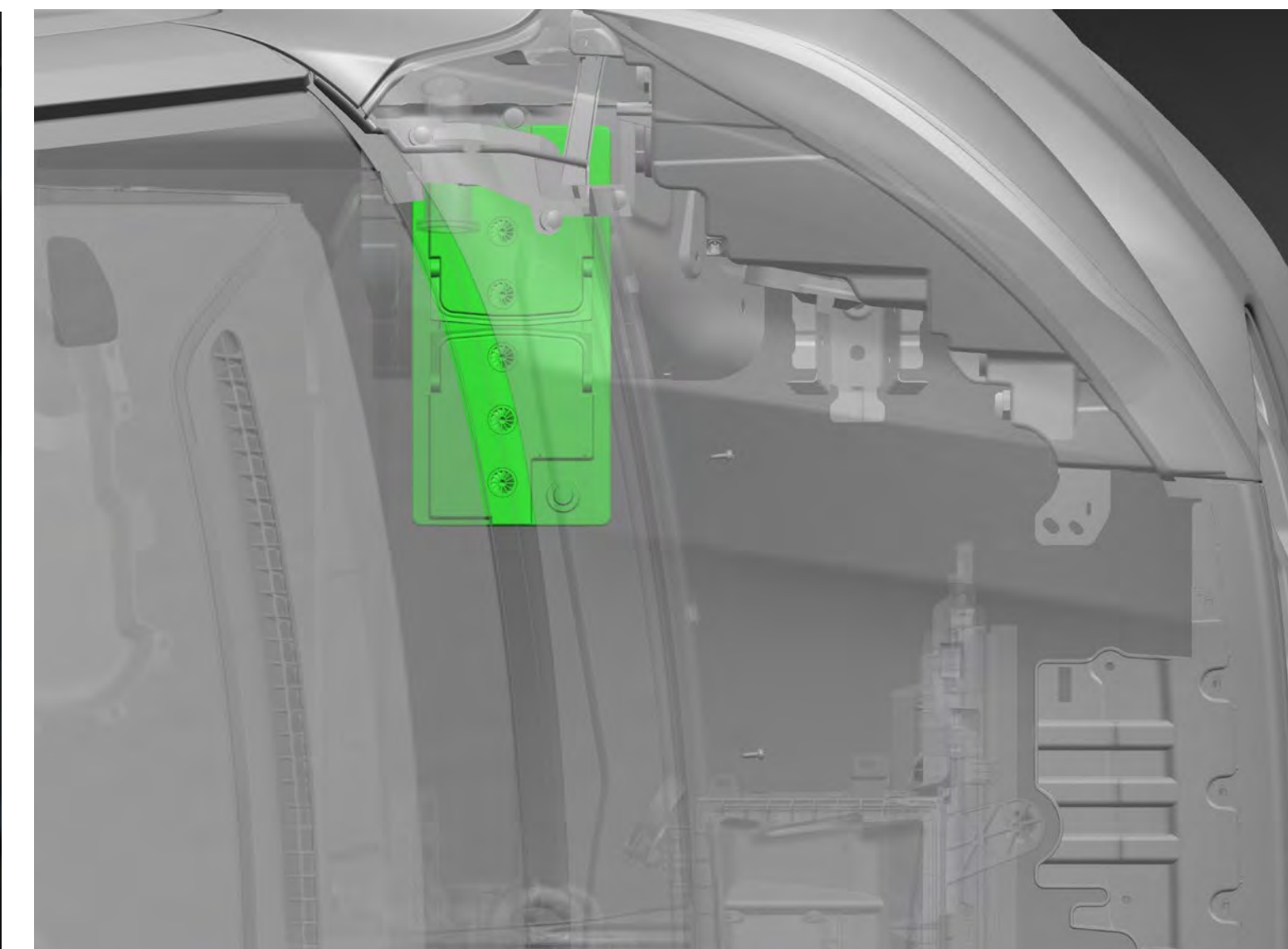
### CAIXA DE FUSÍVEIS INTELIGENTE

O novo desenho combina várias características numa única unidade multifuncional. Apresentando uma caixa de fusíveis de alta corrente, Proteção da bateria programável Ford, sinais de veículos selecionados, e oferecendo a capacidade de suportar a capacidade de carga dividida. A caixa de fusíveis é também configurável com 8 entradas e 8 saídas e oferece até 250 A de capacidade de gestão de energia.



### CONTROLO DAS RPM DO MOTOR\*†

Permite que o motor funcione a uma velocidade de ralenti elevada para fornecer uma tomada de força elétrica e mecânica para acionar equipamento suplementar – ideal para refrigeração e conversões de utilitários. (Requer uma caixa de controlo de terceiros)



### BATERIA H8 AGM SIMPLES\*†

Adequada para veículos que requeiram requisitos de potência de motor desligado superiores a uma bateria padrão – esta bateria de ciclo profundo 95Ah H8 AGM é mais resistente a um ciclo de carga e descarga pesada e resiste ao desvanecimento ao longo do tempo.

- Ideal para conversões que requerem telemática ou rastreadores

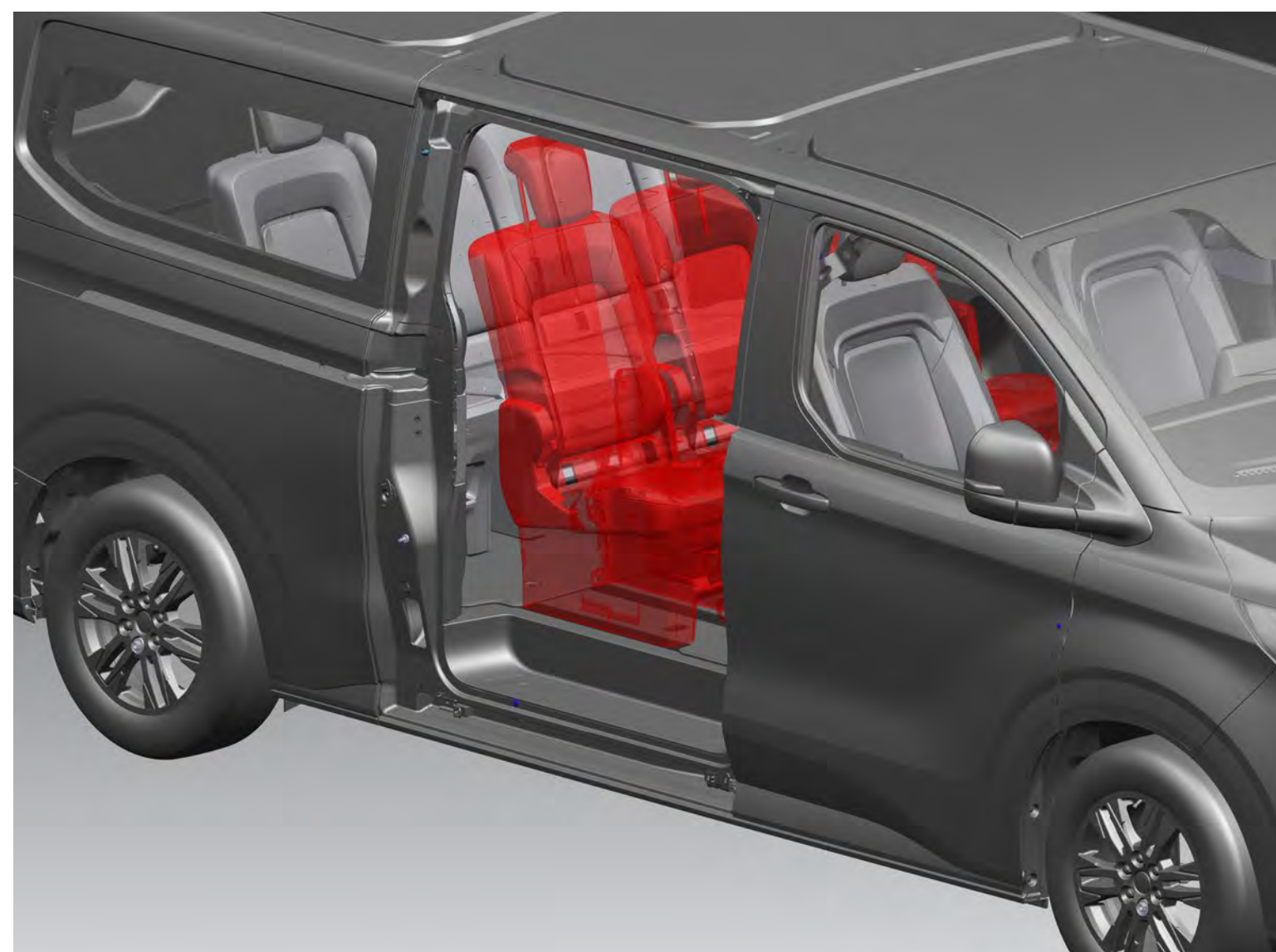
Para mais informações fale com o seu Centro Ford Transit local.

\*Disponível apenas nos modelos selecionados. †Aplicam-se restrições.



### **BANCOS NA PRIMEIRA E SEGUNDA FILAS**

Esta opção disponibiliza o veículo sem a terceira fila de bancos e as suas restrições. O revestimento do piso é retido, criando uma plataforma ideal para a conversão do acesso de cadeiras de rodas ou criando um espaço de carga excepcional para bagagem, ferramentas ou equipamento desportivo.



### **PACOTE TAXI**

O Pacote opcional Taxi fornece o veículo pronto para a conversão com a segunda fila de bancos e as respetivas restrições removidas. Tornando-o ideal para modificação do acesso a cadeiras de rodas ou onde não sejam necessários os bancos de série da segunda fila – por exemplo, substituindo-os por bancos rebatíveis de segunda fila.



### **PACOTE TAXI INCOMPLETO**

A Tourneo Custom pode ser fornecida com a segunda e terceira filas de bancos, e as respetivas restrições removidas, bem como os revestimentos do piso. Esta opção cria o espaço ideal para a conversão de cadeira de rodas ou qualquer outra utilização onde o espaço de carga máximo seja a base para modificação.

# 4 ESPECIFICAÇÕES

Descubra a solução certa para as suas necessidades.

## POUPANÇA DE COMBUSTÍVEL E EMISSÕES DE CO<sub>2</sub>

EU 6.2	Relação entre os eixos <sup>º</sup>	Emissões de CO <sub>2</sub> (g/km) <sup>ºº</sup>	Consumo de combustível em L/100 km <sup>ºº</sup> Combinado
<b>TOURNEO CUSTOM</b>			
2.0L EcoBlue 136 CV (100 kW)	4,93	194	7,4
2.0L EcoBlue 136 CV (100 kW) com caixa automática de 8 velocidades	3,65	211	8,1
2.0L Ford EcoBlue 150 CV (110 kW)	4,93	196	7,5
2.0L EcoBlue 170 CV (125 kW) com caixa automática de 8 velocidades	3,65	212	8,1
2.0L EcoBlue 170 CV (125 kW) automática 8 vel. AWD	3,65	227	8,7

<sup>º</sup>A relação entre os eixos exemplificada está disponível conforme o modelo, a carga, o GVM e a combinação motor/transmissão.

<sup>ºº</sup>Os consumos de combustível/energia, as emissões de CO<sub>2</sub> e a autonomia elétrica declarados são determinados de acordo com os requisitos técnicos e as especificações dos Regulamentos Europeus (CE) 715/2007 e (UE) 2017/1151 conforme a alteração mais recente. Os veículos comerciais ligeiros homologados utilizando o procedimento de ensaio de veículos ligeiros harmonizado a nível mundial (WLTP) terão informações sobre o consumo de combustível/energia e as emissões de CO<sub>2</sub> do Novo Ciclo de Condução Europeu (NEDC) e o WLTP. O WLTP substituirá totalmente o NEDC o mais tardar até ao fim de 2020. Os procedimentos de ensaio normalizados permitem comparar diferentes tipos de veículos e diferentes fabricantes. Além da eficiência de consumo de combustível de um veículo, o comportamento de condução aliado a outros factores não técnicos afectam a determinação do consumo de combustível/energia de um veículo, das emissões de CO<sub>2</sub> e das autonomias eléctricas. O CO<sub>2</sub> é o principal gás de estufa responsável pelo aquecimento global. Está disponível gratuitamente um guia sobre poupança de combustível e emissões de CO<sub>2</sub> com dados sobre todos os novos modelos de veículos de transporte de passageiros em qualquer ponto de venda, podendo também ser transferido em <https://www.ford.pt/concessionarios>. Para mais informações, consulte <https://www.ford.pt/passageiros/novo-tourneo-custom-eletrico>.



## PESOS E CARGAS

	Carga útil máx. (excluindo condutor/passageiro) (kg) <sup>ºº</sup>	Peso bruto do veículo (kg)	Tara mín. (excluindo condutor/passageiro) (kg) <sup>♦</sup>	Peso nominal do eixo dianteiro (kg)	Peso nominal do eixo traseiro (kg)	Relação entre os eixos <sup>º</sup>	GTM máx. (kg)	Intervalo máx. de peso rebocável (kg)(a)	
								Travado	Destravado
<b>TOURNEO CUSTOM L1 (M1)</b>									
2.0L EcoBlue 136 CV (100 kW)	973,4	3225	2251,8	1265,1	911,5	4.93	5725	2500	750
2.0L EcoBlue 136 CV (100 kW) com caixa automática de 8 velocidades	930,4	3220	2289,6	1297,1	917,5	3.65	5720	2500	750
2.0L EcoBlue 150 CV (110 kW)	945,0	3225	2280	1280	825	4.93	5725	2500	750
2.0L EcoBlue 170 CV (125 kW) com caixa automática de 8 velocidades	883	3225	2318	1312	931	3.65	5725	2500	750
2.0L EcoBlue 170 CV (125 kW) automática 8 vel. AWD	907	3300	2417	1364	978	3.65	5700	2400	750
<b>TOURNEO CUSTOM L2 (M1)</b>									
2.0L EcoBlue 136 CV (100 kW)	927,4	3225	2297,6	1318,1	904,5	4.93	5725	2500	750
2.0L EcoBlue 136 CV (100 kW) com caixa automática de 8 velocidades	889,4	3225	2335,6	1350,1	910,5	3.65	5725	2500	750
2.0L EcoBlue 150 CV (110 kW)	899	3225	2326	1333	918	4.93	5725	2500	750
Ford EcoBlue 170 CV (125 kW) com caixa automática de 8 velocidades	861	3225	2364	1365	924	3.65	5725	2500	750
2.0L EcoBlue 170 CV (125 kW) automática 8 vel. AWD	837	3300	2463	1404	984	3.65	5700	2400	750

L1 = Chassis curto, L2 = Chassis longo. <sup>º</sup>The illustrated axle ratio shown is one available dependent upon model, GVM and engine combination. <sup>ºº</sup>Carga útil = Peso bruto do veículo, excluindo a tara. **GVM** = Peso bruto do veículo. O peso total permitido de um veículo rígido totalmente carregado – ou seja, com carroçaria, carga, equipamentos auxiliares, combustível, óleo, água, condutor e ocupantes. <sup>♦</sup>A tara é afetada por vários factores, como as carroçarias, os motores e as opções (as diferentes versões terão taras diferentes), incluindo líquidos atestados a 100% e o depósito de combustível 90% cheio, mas sem condutor (75 kg), ocupantes ou carga. A carga neste guia é a diferença entre o peso bruto do veículo (GVM) e a tara. De salientar que o peso real estará sempre sujeito às tolerâncias de fabrico, que poderão resultar em variações de carga entre este guia e o peso real. **NOTA:** Cabe ao operador do veículo garantir que este está em conformidade legal para uso na estrada. (a)Máx. de peso rebocável travado depende da potência do motor escolhido e das opções/equipamentos adicionais seleccionados. **GTM** = massa bruta do trem. O peso total permitido de um veículo rígido totalmente carregado (ver GVM) juntamente com o respetivo atrelado e carga.

## 4 ESPECIFICAÇÕES

### DIMENSÕES (MM)

	Tourneo Custom de 9 lugares	
		
Comprimento total	5050	5450
Largura total (com/sem espelhos)	2275	2275
Altura total*	1968-1983	1966-1981
Largura da abertura da porta lateral	1030	1030
Espaço para bagagem entre as cavas das rodas	1392	1392
Largura do compartimento da bagageira	1777	1777
Espaço para bagagem do piso ao tejadilho	1433	1433
Comprimento do espaço para bagagem (na base dos bancos da terceira fila)	tba	tba
<b>CAPACIDADE PARA BAGAGEM (LITROS)</b>		
Comprimento para bagagem (atrás dos bancos da terceira fila)	tba	tba
<b>RAIO DE VIRAGEM (M)</b>		
Jantes de 16", entre passeios/entre paredes	10,9 m/11,6 m	12,1 m/12,8 m
Jantes de 17", entre passeios/entre paredes	10,9 m/11,6 m	12,1 m/12,8 m
Jantes de 19", entre passeios/entre paredes	11,6 m/12,3 m	12,9 m/13,6 m

L1 = Chassis curto, L2 = Chassis longo. Todas as dimensões (apresentadas em mm) estão sujeitas a tolerâncias de fabrico e referem-se a modelos com as especificações mínimas, não incluindo equipamento adicional. Estes exemplos servem apenas de orientação. \*As dimensões de altura apresentam o intervalo mínimo a máximo entre um veículo totalmente carregado e com a menor carga útil e um veículo sem carga e com a maior carga útil.

### DIMENSÕES

#### L1 H1

Altura: 1,981 mm



Comprimento: 5,050 mm



Largura (com espelhos):  
2,275 mm

#### L2 H1

Altura: 1,981 mm



Comprimento: 5,450 mm



Largura (com espelhos):  
2,275 mm

# 4 ESPECIFICAÇÕES

## DISPONIBILIDADE DOS MODELOS

	320 L1	320 L2
<b>TOURNEO CUSTOM BUS</b>		
Ford EcoBlue 2.0 L TDCi 136 CV (100 kW)	<input checked="" type="checkbox"/>	<input checked="" type="checkbox"/>
Ford EcoBlue 2.0 L TDCi 136 CV (100 kW) com caixa automática de 8 velocidades	<input checked="" type="checkbox"/>	<input checked="" type="checkbox"/>
Ford EcoBlue 2.0 L TDCi 150 CV (110 kW)	<input checked="" type="checkbox"/>	<input checked="" type="checkbox"/>
Ford EcoBlue 2.0 L TDCi 170 CV (125 kW) com caixa automática de 8 velocidades	<input checked="" type="checkbox"/>	<input checked="" type="checkbox"/>
2.0L EcoBlue 170 CV (125 kW) automática 8 vel. AWD	<input checked="" type="checkbox"/>	<input checked="" type="checkbox"/>

L1 = Chassis curto, L2 = Chassis longo. Exceto indicação contrária, todos os motores são EU 6.2 com transmissão manual.

## ESTILO E APARÊNCIA

	Trend	Titanium
<b>JANTES</b>		
Jantes de liga leve de 16" em Sparkle Silver (equipadas com pneus 215/65 R16 BSW)*	<input checked="" type="checkbox"/>	—
Jantes de liga leve de 17" com raios duplos em Carbonised Grey (equipadas com pneus 215/60 R17 BSW)*	—	<input checked="" type="checkbox"/>
Jantes de liga leve de 19" com múltiplos raios em Lustre Nickel (equipadas com pneus 235/50 R19)*	—	<input type="checkbox"/>
Suplente de 40,6 cm (16") – (exige TD)	<input checked="" type="checkbox"/> / <input type="checkbox"/>	<input checked="" type="checkbox"/> / <input type="checkbox"/>
<b>CARACTERÍSTICAS DE DESIGN</b>		
Para-choques dianteiro – Cor da carroçaria	—	<input checked="" type="checkbox"/>
Para-choques dianteiro – Parcial, cor da carroçaria	<input checked="" type="checkbox"/>	—
Para-choques traseiro – Cor da carroçaria	—	<input checked="" type="checkbox"/>
Para-choques traseiro – Parcial, cor da carroçaria	<input checked="" type="checkbox"/>	—
Manípulos das portas – Cor da carroçaria	<input checked="" type="checkbox"/>	<input checked="" type="checkbox"/>
Manípulo da porta da bagageira – Cor da carroçaria	<input checked="" type="checkbox"/>	<input checked="" type="checkbox"/>
Vidros matizados – Completos	<input checked="" type="checkbox"/>	<input type="checkbox"/>
Vidro traseiro fumado	<input type="checkbox"/>	<input checked="" type="checkbox"/>
Vidro traseiro – Com desembaciador	<input checked="" type="checkbox"/>	<input checked="" type="checkbox"/>
Palas guarda-lamas – Dianteiras	<input type="checkbox"/>	<input type="checkbox"/>
Palas guarda-lamas – Traseiras	<input type="checkbox"/>	<input type="checkbox"/>
Proteção inferior total contra corrosão	<input type="checkbox"/>	<input type="checkbox"/>
Teto panorâmico	<input type="checkbox"/>	<input type="checkbox"/>
<b>PINTURA</b>		
Pintura – Sólida	<input checked="" type="checkbox"/>	<input checked="" type="checkbox"/>
Pintura – Metalizada	<input type="checkbox"/>	<input type="checkbox"/>

\*A jante que escolher será equipada com o pneu de tamanho indicado, mas não está disponível a escolha da marca dos pneus.

Disponível

De série

Opcional a um custo suplementar

Parte de um pack opcional a um custo suplementar.

## 4 ESPECIFICAÇÕES

### EXPERIÊNCIA DE CONDUÇÃO

	Trend	Titanium
<b>ASSISTÊNCIA À CONDUÇÃO</b>		
Auxiliar de manutenção na faixa <sup>2)</sup>	<input checked="" type="checkbox"/>	<input checked="" type="checkbox"/>
Auxiliar de mudança de faixa <sup>2)</sup> (requer transmissão manual)	<input checked="" type="checkbox"/> /○	<input checked="" type="checkbox"/> /○
Aviso e Auxiliar de mudança de faixa com Assistência de centragem na faixa <sup>2)</sup> (requer transmissão automática)	<input checked="" type="checkbox"/> /○	<input checked="" type="checkbox"/> /○
Controlo da velocidade de cruzeiro <sup>2)</sup>	<input checked="" type="checkbox"/>	<input checked="" type="checkbox"/>
Controlo de velocidade de cruzeiro adaptável <sup>2)</sup> (para transmissão manual)	<input type="checkbox"/>	<input type="checkbox"/>
Limitador de velocidade inteligente	<input checked="" type="checkbox"/>	<input checked="" type="checkbox"/>
Reconhecimento de Sinais de Velocidade	<input checked="" type="checkbox"/>	<input checked="" type="checkbox"/>
Reconhecimento de sinais de velocidade 3	<input checked="" type="checkbox"/> /○	<input checked="" type="checkbox"/> /○
Sensores de distância de estacionamento – dianteiros e traseiros	<input checked="" type="checkbox"/>	<input checked="" type="checkbox"/>
Alerta de sentido proibido	<input checked="" type="checkbox"/>	<input checked="" type="checkbox"/>
Câmara com vista traseira fixa	<input type="checkbox"/>	<input type="checkbox"/>
Câmara com vista traseira digital	<input checked="" type="checkbox"/>	<input checked="" type="checkbox"/>

### EXPERIÊNCIA DE CONDUÇÃO

	Trend	Titanium
<b>ILUMINAÇÃO EXTERIOR</b>		
Faróis – Faróis fixos LED DSS com luzes de funcionamento diurno	<input checked="" type="checkbox"/>	<input checked="" type="checkbox"/>
Faróis – Ligar/desligar automático	<input checked="" type="checkbox"/>	<input checked="" type="checkbox"/>
<b>INSTRUMENTOS E COMANDOS</b>		
Sistema de monitorização da pressão dos pneus (TPMS) <sup>1)</sup>	<input checked="" type="checkbox"/>	<input checked="" type="checkbox"/>
<b>PACKS OPCIONAIS</b>		
DAT PACK 2 com câmara com vista traseira – contém Assistência de Interecção, Limitador de velocidade inteligente, controlo da velocidade de cruzeiro, Auxiliar de manutenção na faixa, Reconhecimento de sinais de velocidade, Alerta de sentido proibido, sensores traseiros de distância de estacionamento e câmara com vista traseira digital	<input checked="" type="checkbox"/>	<input checked="" type="checkbox"/>
DAT PACK 5 com Navegação – Contém Assistência de Intersecção de Nível 2, Sistema de travagem anti-bloqueio com Controlo de estabilidade eletrónico e Impulso de travão elétrico, volante forrado a couro, Limitador de velocidade inteligente, Controlo da velocidade de cruzeiro adaptável (requer transmissão manual), Controlo da velocidade de cruzeiro adaptável com sistema Stop & Go e centralização na via (requer transmissão automática), Centro de Navegação, Sistema de informação de ângulo morto com Alerta de passagem de trânsito e Trailer Lite, Aviso e Auxiliar de mudança de faixa (requer transmissão manual), Aviso e Auxiliar de mudança de faixa com centragem na faixa (requer transmissão automática), Reconhecimento de sinais de velocidade 3, Alerta de sentido proibido, sensores dianteiros e traseiros de distância de estacionamento, Assistência de travagem em marcha-atrás e câmara com vista traseira fixa	<input type="checkbox"/>	<input type="checkbox"/>

<sup>1)</sup>Caraterística de segurança, <sup>2)</sup>Caraterística de assistência à condução.

## 4 ESPECIFICAÇÕES

### DESEMPENHO E EFICIÊNCIA

	Trend	Titanium
<b>MOTOR</b>		
Ford EcoBlue 2.0 L TDCi 136 CV (100 kW)	<input type="checkbox"/>	<input type="checkbox"/>
Ford EcoBlue 2.0 L TDCi 136 CV (100 kW) com caixa automática de 8 velocidades	<input type="checkbox"/>	<input type="checkbox"/>
Ford EcoBlue 2.0 L TDCi 150 CV (110 kW)	—	<input type="checkbox"/>
Ford EcoBlue 2.0 L TDCi 170 CV (125 kW) com caixa automática de 8 velocidades	—	<input type="checkbox"/>
<b>INSTRUMENTOS E COMANDOS</b>		
Computador de bordo – Autonomia, consumo de combustível imediato e médio, velocidade média, temperatura exterior	<input checked="" type="checkbox"/>	<input checked="" type="checkbox"/>
Sensor de água no filtro de combustível	<input checked="" type="checkbox"/>	<input checked="" type="checkbox"/>
Bateria – Única H7 AGM	<input checked="" type="checkbox"/>	<input checked="" type="checkbox"/>
Bateria – Dupla H7 AGM resistente	<input type="checkbox"/>	<input type="checkbox"/>
Bateria – Dupla H8 AGM extra resistente	<input type="checkbox"/>	<input type="checkbox"/>
Bateria – Única H8 AGM	<input type="checkbox"/>	<input type="checkbox"/>
Alternador – Eco inovação (TBC Amp)	<input checked="" type="checkbox"/>	<input checked="" type="checkbox"/>
<b>TECNOLOGIA</b>		
Controlo da aceleração Inteligente	<input type="checkbox"/>	<input type="checkbox"/>
Depósito de combustível de série – 55 litros	<input checked="" type="checkbox"/>	<input checked="" type="checkbox"/>
Depósito único de combustível de autonomia alargada – 70 litros	<input type="checkbox"/>	<input type="checkbox"/>
Sistema de pós-tratamento de ureia – 21 litros	<input checked="" type="checkbox"/>	<input checked="" type="checkbox"/>
Direção assistida elétrica (EPAS)	<input checked="" type="checkbox"/>	<input checked="" type="checkbox"/>

Exceto indicação contrária, todos os motores são EU 6.2 com transmissão manual.

### CONFORTO E COMODIDADE

	Trend	Titanium
<b>COMODIDADE INTERIOR</b>		
Consola superior pequena	<input checked="" type="checkbox"/>	<input checked="" type="checkbox"/>
Suporte para garrafas – Duplo, capacidade para garrafas de 2 litros, montado no painel	<input checked="" type="checkbox"/>	<input checked="" type="checkbox"/>
Porta-luvas – Com fechadura	<input checked="" type="checkbox"/>	<input checked="" type="checkbox"/>
Consola inferior grande	<input type="checkbox"/>	<input type="checkbox"/>
Consola pequena instalada no piso	<input checked="" type="checkbox"/>	<input checked="" type="checkbox"/>
Arrumação – Bolsas para mapas nas portas dianteiras	<input checked="" type="checkbox"/>	<input checked="" type="checkbox"/>
Arrumação – Compartimento de arrumação na parte superior do painel com tampa de levantar	<input checked="" type="checkbox"/>	<input checked="" type="checkbox"/>
Retrovisor dia/noite	<input checked="" type="checkbox"/>	<input checked="" type="checkbox"/>
Sacos de arrumação de carga	<input type="checkbox"/>	<input type="checkbox"/>
<b>SISTEMAS ÁUDIO E DE COMUNICAÇÕES</b>		
ICE PACK 2 – Ford SYNC 4 com modem 5G integrado, ecrã táctil de 13" com 10 colunas de rádio	<input checked="" type="checkbox"/>	<input checked="" type="checkbox"/>
<b>CONTROLO DA CLIMATIZAÇÃO</b>		
Ar condicionado – Dianteiro, controlo automático de temperatura	<input checked="" type="checkbox"/>	<input checked="" type="checkbox"/>
Ar condicionado – Dianteiro, controlo automático da temperatura de duas zonas	<input type="checkbox"/>	<input type="checkbox"/>
Ar condicionado – Dianteiro e traseiro, Controlo de temperatura automático de três zonas (inclui controlo da climatização elétrico do banco traseiro)	<input type="checkbox"/>	<input type="checkbox"/>
Ar condicionado – Traseiro, inclui ar condicionado dianteiro	<input type="checkbox"/>	<input checked="" type="checkbox"/>
Ar condicionado – Traseiro elétrico, inclui ar condicionado dianteiro	<input checked="" type="checkbox"/>	<input checked="" type="checkbox"/>
Aquecedor – Recirculação	<input checked="" type="checkbox"/>	<input checked="" type="checkbox"/>

**Nota:** Bluetooth® Wordmark e logos são propriedade da Bluetooth SIG, Inc. e qualquer utilização dessas marcas pela Ford Motor Company Limited é efetuada mediante licença. Outras marcas e nomes comerciais pertencem aos respetivos proprietários. A assistência de emergência Ford é uma característica inovadora do SYNC que utiliza um telemóvel ligado e emparelhado com Bluetooth® para ajudar os ocupantes do veículo a iniciarem uma chamada direta para o centro de comunicações local na sequência de uma colisão do veículo envolvendo o acionamento do airbag ou do interruptor para desligar a bomba de combustível. Esta funcionalidade está disponível em mais de 40 países e regiões da Europa.

# 4 ESPECIFICAÇÕES

## CONFORTO E COMODIDADE

	Trend	Titanium
<b>ILUMINAÇÃO INTERIOR</b>		
Luzes de cortesia – Montadas no painel superior, dianteiras	<input checked="" type="checkbox"/>	<input checked="" type="checkbox"/>
Luzes de cortesia – Luzes de cortesia nos bancos traseiros com luzes de leitura	<input checked="" type="checkbox"/>	<input checked="" type="checkbox"/>
Luzes do compartimento de carga	<input checked="" type="checkbox"/>	<input checked="" type="checkbox"/>
Luzes picnic do compartimento de carga (apenas disponível com porta da bagageira)	<input type="checkbox"/>	<input type="checkbox"/>
<b>BANCOS</b>		
Pacote Banco Trend+ (passageiro simples) – Ajuste manual do banco do condutor individual de 4 vias (longitudinal e reclinável) com apoio lombar e ajuste manual individual do banco do passageiro de 2 vias (longitudinal) com airbag do passageiro e airbags laterais/do tipo cortina	<input checked="" type="checkbox"/> /—	—
Pacote Banco Trend+ (passageiro duplo) – Ajuste individual manual de 4 vias (longitudinal e reclinável) com suporte lombar do banco do condutor com banco duplo para passageiros, tabuleiro, airbags de passageiro e airbags laterais/tipo cortina	<input type="checkbox"/> /—	—
Pacote Banco Trend Completo (passageiro duplo) – Ajuste manual do banco do condutor individual aquecido de 4 vias (longitudinal e reclinável) com apoio lombar e apoio de braços ajustáveis e banco duplo para passageiros com passagem de carga, tabuleiro, airbags do passageiro e airbags laterais/tipo cortina	<input type="checkbox"/>	—
Pacote Banco Trend Completo (passageiro simples) – Ajuste manual do banco do condutor individual aquecido de 4 vias (longitudinal e reclinável) com apoio lombar e apoio de braços ajustáveis e ajuste manual individual do banco do passageiro aquecido de 2 vias (longitudinal) com apoio de braços integrado, airbag do passageiro e airbags laterais/tipo cortina	<input checked="" type="checkbox"/> /○	—
Pacote Banco Titanium Completo (passageiro simples escuro) – Ajuste manual do banco do condutor individual aquecido de 4 vias (longitudinal e reclinável) com apoio lombar e apoio de braços ajustáveis e ajuste manual individual do banco do passageiro aquecido de 4 vias (longitudinal e reclinável) com apoio lombar e apoio de braços integrado, airbag do passageiro e airbag do passageiro e airbags laterais/tipo cortina	—	<input checked="" type="checkbox"/>
Pacote Banco Titanium completo (passageiro duplo escuro) – Ajuste manual do banco do condutor individual aquecido de 4 vias (longitudinal e reclinável) com apoio lombar e apoio de braços ajustáveis e banco duplo para passageiros com passagem de carga, tabuleiro e airbag do passageiro e airbags laterais/tipo cortina	—	<input type="checkbox"/>
Pacote Banco Titanium completo (passageiro simples claro) – Ajuste manual do banco do condutor individual aquecido de 4 vias (longitudinal e reclinável) com apoio lombar e apoio de braços ajustáveis e ajuste manual individual do banco do passageiro aquecido de 4 vias (longitudinal e reclinável) com apoio lombar e apoio de braços integrado, airbag do passageiro e airbag do passageiro e airbags laterais/tipo cortina	—	<input type="checkbox"/>
Pacote Banco Titanium completo (passageiro duplo claro) – Ajuste manual do banco do condutor individual aquecido de 4 vias (longitudinal e reclinável) com apoio lombar e apoio de braços ajustáveis e banco duplo para passageiros com passagem de carga, tabuleiro e airbag do passageiro e airbags laterais/tipo cortina	—	<input type="checkbox"/>
Pacote Banco Titanium AGR (passageiro simples escuro) – Ajuste manual do banco do condutor individual e passageiro aquecido de 6 vias (longitudinal, reclinável e altura) com apoio lombar de 4 vias e apoio de braços ajustáveis e banco duplo para passageiros com passagem de carga, tabuleiro e airbag do passageiro e airbags laterais/tipo cortina	—	<input type="checkbox"/>
Pacote Banco Titanium AGR (passageiro simples claro) – Ajuste manual do banco do condutor individual e passageiro aquecido de 6 vias (longitudinal, reclinável e altura) com apoio lombar de 4 vias e apoio de braços ajustáveis e banco duplo para passageiros com passagem de carga, tabuleiro e airbag do passageiro e airbags laterais/tipo cortina	—	<input type="checkbox"/>
Pacote Bancos Titanium Completo Pele (passageiro simples escuro). Requer dupla porta lateral: Condutor com ajuste de lombar e 4 vias (longitudinal e altura), passageiro simples com ajuste de lombar e 4 vias (Longitudinal e altura) Condutor e passageiro aquecidos, Condutor e passageiro com apoia braços, airbags cortina, Torax e passageiro	—	<input type="checkbox"/>
Pacote Bancos Titanium Completo Pele (passageiro simples claro). Requer dupla porta lateral: Condutor com ajuste de lombar e 4 vias (longitudinal e altura), passageiro simples com ajuste de lombar e 4 vias (Longitudinal e altura) Condutor e passageiro aquecidos, Condutor e passageiro com apoia braços, airbags cortina, Torax e passageiro	—	<input type="checkbox"/>

## CONFORTO E COMODIDADE

	Trend	Titanium
<b>INSTRUMENTOS E COMANDOS</b>		
Pacote Bancos Titanium Completo Pele (passageiro duplo escuro). Requer dupla porta lateral: Condutor com ajuste elétrico de lombar e 4 vias (profundidade e altura), e ajuste elétrico 6 vias (Longitudinal, altura e costas) passageiro duplo com bandeija, Condutor e passageiro aquecidos, Condutor com apoia braços, airbags cortina, Torax e passageiro e bancos em pele	—	<input type="checkbox"/>
Pacote Bancos Titanium Completo Pele (passageiro duplo claro). Requer dupla porta lateral: Condutor com ajuste elétrico de lombar e 4 vias (profundidade e altura), e ajuste elétrico 6 vias (Longitudinal, altura e costas) passageiro duplo com bandeija, Condutor e passageiro aquecidos, Condutor com apoia braços, airbags cortina, Torax e passageiro e bancos em pele	—	<input type="checkbox"/>
Pacote Bancos Titanium AGR Pele (passageiro simples escuro). Requer dupla porta lateral: Condutor com ajust elétrico de lombar 4 vias (profundidade e altura) e ajuste elétrico 8 vias (longitudinal, altura, costas e assento), passageiro individual com ajuste elétrico lombar 4 vias (profundidade e altura) e ajuste elétrico 8 vias (longitudinal, altura, costas e assento), condutor e passageiro aquecidos, condutor com apoia braços, airbags cortina, torax e passageiro e bancos em pele	—	<input type="checkbox"/>
Pacote Bancos Titanium AGR Pele (passageiro simples claro). Requer dupla porta lateral: Condutor com ajust elétrico de lombar 4 vias (profundidade e altura) e ajuste elétrico 8 vias (longitudinal, altura, costas e assento), passageiro individual com ajuste elétrico lombar 4 vias (profundidade e altura) e ajuste elétrico 8 vias (longitudinal, altura, costas e assento), condutor e passageiro aquecidos, condutor com apoia braços, airbags cortina, torax e passageiro e bancos em pele	—	<input type="checkbox"/>
Pacote de banco traseiro 5 – Contém portas de carga do lado do passageiro, bancos individuais de segunda fila com ajuste longitudinal e bancos simples/duplos de terceira fila	<input checked="" type="checkbox"/>	<input checked="" type="checkbox"/>
Porta dupla lateral (com cortinas para-sol em Tourneo)	<input type="checkbox"/>	<input type="checkbox"/>
<b>INSTRUMENTOS E COMANDOS</b>		
Coluna da direção – Fixa	<input checked="" type="checkbox"/>	<input checked="" type="checkbox"/>
Espelhos retrovisores – Elétricos recolhíveis automaticamente com desembaciador	<input type="checkbox"/>	<input checked="" type="checkbox"/>
Espelhos retrovisores – Elétricos recolhíveis e aquecidos	<input checked="" type="checkbox"/>	—
Espelhos retrovisores – Capas na cor da carroçaria	<input checked="" type="checkbox"/>	<input checked="" type="checkbox"/>
Limpa pára-brisas – Automáticos com sensor de chuva	<input checked="" type="checkbox"/>	<input checked="" type="checkbox"/>
Limpa pára-brisas – Traseiros com limpeza invertida automática e lavagem de acionamento elétrico	<input checked="" type="checkbox"/>	<input checked="" type="checkbox"/>
Pegas – Inclui suporte para óculos de sol e pegas	<input checked="" type="checkbox"/>	<input checked="" type="checkbox"/>
Volante – Forrado Sensico®	<input checked="" type="checkbox"/>	<input checked="" type="checkbox"/>

**Nota:** Bluetooth® Wordmark e logos são propriedade da Bluetooth SIG, Inc. e qualquer utilização dessas marcas pela Ford Motor Company Limited é efetuada mediante licença. Outras marcas e nomes comerciais pertencem aos respetivos proprietários. A assistência de emergência Ford é uma característica inovadora do SYNC que utiliza um telemóvel ligado e emparelhado com Bluetooth® para ajudar os ocupantes do veículo a iniciarem uma chamada direta para o centro de comunicações local na sequência de uma colisão do veículo envolvendo o acionamento do airbag ou do interruptor para desligar a bomba de combustível. Esta funcionalidade está disponível em mais de 40 países e regiões da Europa.

De série  Opcional a um custo suplementar  Parte de um pack opcional a um custo suplementar.

## 4 ESPECIFICAÇÕES

### CONFORTO E COMODIDADE

	Trend	Titanium
Volante – Aquecido	<input type="checkbox"/>	<input type="checkbox"/>
Punho da alavanca das mudanças – Forrado a Sensico® (requer transmissão manual)	<input checked="" type="checkbox"/>	<input checked="" type="checkbox"/>
Pala de sol – Condutor e passageiro, iluminada	<input checked="" type="checkbox"/>	<input checked="" type="checkbox"/>
Vidros – Dianteiros elétricos com abertura com um toque do lado do condutor e passageiro	<input checked="" type="checkbox"/>	<input checked="" type="checkbox"/>
Sistema de chave inteligente Ford com botão de ignição Ford Power (veículo totalmente sem chave)	<input checked="" type="checkbox"/>	<input checked="" type="checkbox"/>
<b>TECNOLOGIA</b>		
Sistema de abastecimento de combustível sem tampa Ford Easy Fuel com inibidor de erros de abastecimento	<input checked="" type="checkbox"/>	<input checked="" type="checkbox"/>
Para-brisas – Quickclear	<input checked="" type="checkbox"/>	<input checked="" type="checkbox"/>
Pára-brisas – Desembaciador traseiro	<input checked="" type="checkbox"/>	<input checked="" type="checkbox"/>
Carregamento sem fios	<input type="checkbox"/>	<input type="checkbox"/>

Nota: Bluetooth® Wordmark e logos são propriedade da Bluetooth SIG, Inc. e qualquer utilização dessas marcas pela Ford Motor Company Limited é efetuada mediante licença. Outras marcas e nomes comerciais pertencem aos respetivos proprietários. A assistência de emergência Ford é uma característica inovadora do SYNC que utiliza um telemóvel ligado e emparelhado com Bluetooth® para ajudar os ocupantes do veículo a iniciarem uma chamada direta para o centro de comunicações local na sequência de uma colisão do veículo envolvendo o acionamento do airbag ou do interruptor para desligar a bomba de combustível. Esta funcionalidade está disponível em mais de 40 países e regiões da Europa.

### PROTEÇÃO E SEGURANÇA

	Trend	Titanium
<b>SEGURANÇA</b>		
Sistema de travões antibloqueio (ABS) com distribuição eletrónica da força de travagem (EBD) <sup>1)</sup>	<input checked="" type="checkbox"/>	<input checked="" type="checkbox"/>
Airbag – Condutor <sup>1)</sup>	<input checked="" type="checkbox"/>	<input checked="" type="checkbox"/>
Airbag – Passageiro dianteiro <sup>1)</sup> (inclui botão de desativação do airbag do passageiro)	<input checked="" type="checkbox"/>	<input checked="" type="checkbox"/>
Airbag – Airbags <sup>1)</sup> instalados no banco dianteiro com limitador de cortina de ar	<input checked="" type="checkbox"/>	<input checked="" type="checkbox"/>
Cintos de segurança – Diagonais de 3 pontos com enroladores de inércia (todos os bancos) <sup>1)</sup>	<input checked="" type="checkbox"/>	<input checked="" type="checkbox"/>
Cadeira de criança ISOFIX – 4 fixações – Lado do condutor e passageiro (segunda fila e terceira fila)	<input checked="" type="checkbox"/>	<input checked="" type="checkbox"/>

### PROTEÇÃO E SEGURANÇA

	Trend	Titanium
Proteção inferior total contra corrosão	<input type="checkbox"/>	<input type="checkbox"/>
Interface de Interbloqueio de Álcool (Pacote de prep)	<input checked="" type="checkbox"/>	<input checked="" type="checkbox"/>
<b>SEGURANÇA</b>		
Alarme – Thatcham Categoria 1	<input type="checkbox"/>	<input checked="" type="checkbox"/>
Imobilizador – Sistema anti-roubo (PATS) (imobilizador de Categoria 2 aprovado pelas seguradoras)	<input checked="" type="checkbox"/>	<input checked="" type="checkbox"/>
Fechaduras – Fecho centralizado elétrico	<input checked="" type="checkbox"/>	<input checked="" type="checkbox"/>
Fechaduras – Fecho elétrico das portas com “deadlocks”, blindadas com fixações reforçadas	<input checked="" type="checkbox"/>	<input checked="" type="checkbox"/>
Fechaduras – Fecho centralizado por comando à distância com 2 comandos da chave	<input checked="" type="checkbox"/>	<input checked="" type="checkbox"/>
Fechaduras – Configurável, 1 pressão para portas da primeira fila, 2 pressões para todas as portas*	<input checked="" type="checkbox"/>	<input checked="" type="checkbox"/>
Fechaduras – Feedback audível de trancagem incompleta: sinal sonoro se uma porta estiver aberta ao ativar a trancagem	<input checked="" type="checkbox"/>	<input checked="" type="checkbox"/>
Fechaduras – Abertura do capot por meio de chave	<input checked="" type="checkbox"/>	<input checked="" type="checkbox"/>
Fechaduras – Anti-recolha	<input type="checkbox"/>	<input type="checkbox"/>
Sistema de recuperação de veículo roubado	<input checked="" type="checkbox"/>	<input checked="" type="checkbox"/>
Bloqueio automático de portas padrão – trancagem ao conduzir com o desbloqueio por colisão	<input type="checkbox"/>	<input type="checkbox"/>
<b>TRAVÕES</b>		
Travões – Sistema de ravagem anti-bloqueio (ABS), com Controlo de oscilação do reboque, Assistência no arranque em subidas (HSA) <sup>2)</sup> , Controlo eletrónico de estabilidade (ESC) <sup>1)</sup> e Controlo de tração	<input checked="" type="checkbox"/>	<input checked="" type="checkbox"/>
Assistência de intersecção	<input checked="" type="checkbox"/>	<input checked="" type="checkbox"/>
Assistência de travagem em marcha-atrás	<input checked="" type="checkbox"/>	<input checked="" type="checkbox"/>

\*Para detalhes sobre as configurações disponíveis, consulte o seu Concessionário Ford. Nota: A trancagem configurável tem de ser definida na altura da encomenda; não pode ser encomendada como opção instalada no Concessionário ou como acessório.

♦Nota: Nunca se deve colocar uma cadeira de criança virada para trás no banco do passageiro dianteiro se o veículo Ford tiver o airbag desse lado operacional.

<sup>1)</sup>Caraterística de segurança, <sup>2)</sup>Caraterística de assistência à condução.

De série  Opcional a um custo suplementar  Parte de um pack opcional a um custo suplementar.

# 4 ESPECIFICAÇÕES

## UTILITÁRIO

	Trend	Titanium
<b>CARROÇARIA</b>		
Portas – Portas de carga deslizantes duplas	—	<input type="checkbox"/>
Portas – Porta de carga deslizantes do lado do passeio	<input checked="" type="checkbox"/>	<input checked="" type="checkbox"/>
Portas – Porta da bagageira com vidro e limpa/lava para-brisas	<input checked="" type="checkbox"/>	<input checked="" type="checkbox"/>
Vidros laterais – Basculantes na segunda fila	<input type="checkbox"/>	<input type="checkbox"/>
Vidros laterais – Fixos na segunda fila	<input checked="" type="checkbox"/>	<input checked="" type="checkbox"/>
Vidros laterais – Fixos na terceira fila	<input checked="" type="checkbox"/>	<input checked="" type="checkbox"/>
<b>TAPETES E ESTOFOS</b>		
Cobertura do piso – Alcatifa	<input checked="" type="checkbox"/>	<input checked="" type="checkbox"/>
Tapete do compartimento de bagagem	<input type="checkbox"/>	<input type="checkbox"/>
Tapetes dianteiros em alcatifa	<input type="checkbox"/>	<input type="checkbox"/>
<b>CERTIFICAÇÃO</b>		
Número de identificação do veículo – Visível	<input checked="" type="checkbox"/>	<input checked="" type="checkbox"/>
<b>SISTEMA ELÉTRICO</b>		
Tomada – 1 x 12 V (localizada no painel de instrumentos)	<input checked="" type="checkbox"/>	<input checked="" type="checkbox"/>
Tomada dupla USB (localizada no painel de instrumentos)	<input checked="" type="checkbox"/>	<input checked="" type="checkbox"/>
Tomada – 12 V (localizada na traseira)	<input checked="" type="checkbox"/>	<input checked="" type="checkbox"/>
Porta USB simples traseira	<input checked="" type="checkbox"/>	<input checked="" type="checkbox"/>
Portas USB triplas traseiras	<input type="checkbox"/>	<input type="checkbox"/>
<b>FUNCIONAIS EXTERIORES</b>		
Calha do tejadilho – Integrada e dobrável	<input type="checkbox"/>	<input type="checkbox"/>
Porta-bicicletas da porta da bagageira	<input type="checkbox"/>	<input type="checkbox"/>
Reboque de atrelado de resistência média	<input checked="" type="checkbox"/>	<input checked="" type="checkbox"/>
Barra de reboque fixa	<input type="checkbox"/>	<input type="checkbox"/>
Barra de reboque retrátil	<input type="checkbox"/>	<input type="checkbox"/>
Porta de queda de porta-pneus aberta	<input checked="" type="checkbox"/>	<input checked="" type="checkbox"/>

## UTILITÁRIO

	Trend	Titanium
<b>COMPARTIMENTO DE CARGA</b>		
Compartimento de carga – 2 anéis de fixação em conformidade com a norma DIN 75410 (apenas para L1)	<input checked="" type="checkbox"/>	<input checked="" type="checkbox"/>
Compartimento de carga – 4 anéis de fixação em conformidade com a norma DIN 75410 (de série em L2, opcional em L1)	<input checked="" type="checkbox"/> / <input type="checkbox"/>	<input checked="" type="checkbox"/> / <input type="checkbox"/>

## OPÇÕES PARA VEÍCULOS ESPECIAIS

	Código SVO	Trend	Titanium
<b>OPÇÕES PARA VEÍCULOS ESPECIAIS</b>			
Proteção da bateria programável Ford – Sistema patenteado de proteção da bateria programável em 10 modos com capacidade para proteger baterias da Ford e de terceiros	A540	<input type="checkbox"/>	<input type="checkbox"/>
Cablagem aux	TBC	<input type="checkbox"/>	<input type="checkbox"/>
Caixa de fusíveis inteligente – nível médio	TBC	<input type="checkbox"/>	<input type="checkbox"/>
Pacote Taxi 1 – Dupla porta lateral e elimina 2º fila de bancos. 3º fila banco corrido	3219	<input type="checkbox"/>	<input type="checkbox"/>
Pacote Taxi 2 – Porta lateral dupla e elimina 3ª fila de bancos	3220	<input type="checkbox"/>	<input type="checkbox"/>
Pacote Taxi Incompleto – Elimina 2º e 3º fila de bancos (Transforma o veículo a Incompleto)	3222	<input type="checkbox"/>	<input type="checkbox"/>

De série
  Opcional a um custo suplementar
  Parte de um pack opcional a um custo suplementar.

# 5 COMPRAR

Sentar-se ao volante do seu novo Ford é simples graças à diversidade de opções de financiamento disponíveis para satisfazer as necessidades da sua empresa.



## CRIE O SEU VEÍCULO

Crie e personalize o seu veículo online. Basta entrar no website da Ford, seleccionar o seu modelo e depois escolher o motor, a cor da carroçaria e os extras. Se pretender, pode ver o preço recomendado e enviar a sua configuração para um concessionário Ford.

[CONSTRUA O SEU AGORA >](#)



## FINANCIAMENTO PARA VEÍCULOS COMERCIAIS

Quando se trata de financiar o seu veículo comercial Ford, a nossa abrangência e os nossos conhecimentos provam que estamos na posição ideal para lhe oferecer uma série de produtos financeiros vantajosos. Verifique directamente com o seu Concessionário todas as opções de financiamento disponíveis.



## PROCURE UM CONCESSIONÁRIO E PEÇA UM TEST DRIVE

Pode procurar um concessionário de veículos comerciais Ford por local ou por nome, utilizando a Web da Ford, e marcar um test drive online. Basta preencher os seus detalhes e será contactado pelo Concessionário que escolheu para agendar uma hora conveniente. Pode aceder convenientemente a partir do link abaixo:

[ENCONTRE UM REVENDEDOR >](#)



## FORDPASS PRO

Efetue a gestão até um máximo de cinco veículos comerciais, com ferramentas que o ajudam a mantê-los em boas condições, seguros e a funcionar na perfeição. Pode então concentrar-se no seu trabalho.

A aplicação FordPass Pro foi concebida para novos veículos comerciais que vêm com FordPass Connect. O nosso modem integrado mantém-no facilmente ligado aos seus veículos, onde quer que esteja, proporcionando-lhe todas as funcionalidades de que necessita para manter o seu negócio em movimento.

A aplicação **FordPass Pro** está disponível em mercados seleccionados. Consulte o seu concessionário Ford para obter mais informações.

Transfira a aplicação FordPass Pro da App Store ou obtenha-a no Google Play.

### Informações importantes:

Verifique junto do seu Concessionário as condições de financiamento oferecidas. Terá várias opções de financiamento de acordo com o que melhor se aplique a si e/ou à sua empresa. Visite o seu Concessionário para ter mais informações.

PROPRIEDADE



## O seu negócio sempre em andamento

Sabemos da importância de manter o seu negócio sempre em movimento. Propomos um completo serviço de após-venda, gerido por técnicos especializados. Sem tempos de espera, manutenção imediata, veículos de cortesia, horários adaptados, zona wi-fi e outras comodidades.

### Características:

- Rede de serviço especializada para veículos comerciais
- Técnicos especializados
- Prioridade na reparação\*
- Assistência em viagem 24 horas
- Serviço de recolha e devolução\*\*
- Veículo de substituição\*\*\*
- Compromisso de hora de entrega do veículo
- Ampliação da garantia do seu veículo com Ford Protect
- Controlo dos custos de manutenção com Ford Protect Manutenção
- Pré-inspecção IPO
- Revisões intermédias
- Peças de Substituição Originais Ford
- Verificação por vídeo – Videocheck
- Diagnóstico Ford rápido e preciso
- Limpeza exterior do veículo

Consulte o seu Concessionário especializado em veículos comerciais que o irá informar de todos os detalhes do programa Centro Transit e suas funcionalidades.



## Ford Protect

### Prolongue a sua garantia até 7 anos<sup>(1)</sup> com o Ford Protect

Prolongue a sua garantia normal de 2 anos e usufrua do seu veículo sem preocupações durante os próximos anos.

Escolha o plano mais adequado para si em função dos quilómetros realizados:

- 7 anos/100.000 kms
- 7 anos/140.000 kms
- 7 anos/200.000 kms

Consulte o seu Concessionário Ford para obter programas específicos para modelos eléctricos e parcialmente eléctricos.

<sup>(1)</sup> O início do programa Ford Protect é determinado pelo início da Garantia do veículo (data de matrícula). Prazos e km podem variar para veículos híbridos e eléctricos. Não dispensa a leitura dos termos e condições.

### Ford Protect Assistance Estamos onde necesite

Para sua total tranquilidade disfrute de Assistência em Viagem Gratuita durante 1 ano<sup>(2)</sup> sempre que realize a Revisão Oficial Ford, renovável sem limite de quilómetros ou antiguidade do veículo.

Para mais informação sobre as coberturas de assistência consulte os Termos e Condições do contrato Ford Protect Assistance que é entregue em cada revisão.

<sup>(2)</sup> 12 meses de cobertura (24 meses em modelos com programas de manutenção programada ampliados) ou até à próxima Revisão, o que suceder primeiro.

## Ford Protect Manutenção

### Mais proteção com menos preocupações

Planeie com antecedência e evite custos de manutenção acrescidos. Ford Protect Manutenção inclui uma série de vantagens para que disfrute de uma tranquilidade total:

- Maior segurança: Revisões Oficiais incluídas
- Sem surpresas: Preços actuais sem qualquer exposição a alterações no futuro
- Valor acrescentado: Aumente o valor do seu veículo com as revisões oficiais

Apenas tem que escolher o programa Ford Protect Manutenção<sup>(3)</sup> que melhor se adapte às suas necessidades:

- 3 anos/3 Revisões
- 4 anos/4 Revisões
- 5 anos/5 Revisões

Consulte o seu Concessionário Ford para obter outros programas.

Adquira estes programas no momento da compra do seu veículo comercial Ford, ou, antes de realizar a primeira Revisão Oficial.

<sup>(3)</sup> O início do programa Ford Protect Manutenção é determinado pelo início da Garantia do veículo (data de matrícula). A duração do contrato e a quilometragem estimada determina o número de Revisões Oficiais Ford que são realizados em cada programa Ford Protect Manutenção.

\*A reparação terá início no mesmo dia útil (se o veículo for recebido antes das 15h00) ou mais tarde mas antes que se completem 24 horas após a sua recepção.

\*\*Recolha e devolução feitas segundo o acordado e tendo em conta um tempo de viagem razoável (implica um custo adicional).

\*\*\*Substituição do veículo por outro similar, sujeito à disponibilidade, pode excluir veículos especializados ou convertidos.

## MARQUE UM TEST DRIVE HOJE

A melhor forma de conhecer as capacidades e possibilidades proporcionadas pela gama da nova Tourneo Custom é através de um test drive.

Marque hoje o seu e o seu Concessionário Ford local terá todo o gosto em ajudá-lo assim que possível.

CONTACTE-NOS AGORA



**Ilustrações, descrições e especificações.** Esta brochura estava correcta na altura em que foi impressa. Todavia, a política da Ford baseia-se no desenvolvimento contínuo do produto. Está reservado o direito da alteração de especificações, cores e preços dos modelos e itens ilustrados e descritos nesta publicação, a qualquer altura. Para os detalhes mais recentes, consulte o seu concessionário Ford. **Equipamento opcional.** Ao longo desta publicação, sempre que uma característica é descrita como 'Opção' ou 'Equipamento/Pacote Opcional', etc., deverá partir do princípio que terá um custo suplementar sobre o veículo base, a menos que seja especificamente afirmado o contrário. Todos os modelos e combinações de cores estão sujeitos a disponibilidade. **Nota.** Algumas das imagens apresentadas pertencem a uma versão pré-produção e/ou são geradas por computador, pelo que o design/características da versão final do veículo podem diferir em vários aspectos. Além disso, algumas das características mostradas nos veículos podem ser opcionais. **Nota.** Esta brochura contém acessórios originais da Ford, bem como um leque de produtos dos nossos fornecedores. A instalação de acessórios poderá implicar alterações no consumo de combustível do seu veículo. + Os acessórios identificados são acessórios de marcas de fornecedores terceiros cuidadosamente seleccionados que não estão abrangidos por uma garantia Ford, estando abrangidos pela garantia do próprio fornecedor terceiro, cujo pormenores podem ser obtidos junto do seu Concessionário Ford. **Nota.** A palavra marca e logótipos Bluetooth® são propriedade da Bluetooth SIG, Inc. e qualquer utilização dessas marcas pela Ford Motor Company é efectuada mediante licença. A palavra, marca e logótipos do iPod são propriedade da Apple Inc. Outras marcas e nomes comerciais pertencem aos seus respectivos titulares. **Nota.** Algumas funções de assistência à condução e de segurança descritas nesta brochura foram concebidas para serem utilizadas com sensores, cujo desempenho pode ser afetado sob determinadas condições ambientais ou climáticas.

Informação em matéria de resolução extrajudicial de litígios de consumo:

Em caso de litígio, o consumidor pode recorrer a uma Entidade de Resolução Alternativa de Litígios de consumo. A Entidade de Resolução Alternativa de Litígios especializada no setor em que atua a Ford Lusitana, S.A. é o CASA - Centro de Arbitragem do Setor Automóvel (<http://www.arbitragemauto.pt/>). Poderá consultar a lista atualizada das restantes Entidades de Resolução Alternativa de Litígios disponíveis no Portal do Consumidor ([www.consumidor.pt](http://www.consumidor.pt)). A Ford Lusitana, S.A. declara que não se encontra vinculada, quer por adesão, quer por imposição legal decorrente de arbitragem necessária, a nenhuma das referidas entidades.

Published by Ford Motor Company Limited, Laindon, Essex, England. Registered in England No. 235446. © Ford Motor Company Limited.