



**LAND CRUISER 300**



Confort palaciego y conveniencia práctica: ¿por qué elegir cuando puede tener ambos? Elegante y acogedor, con materiales de calidad, el nuevo Land Cruiser ofrece mayor comodidad gracias a sus versátiles configuraciones de asientos. Viaje con estilo y lujo con hasta 7 pasajeros y todo su equipaje.



Asientos tapizados en cuero.



Llantas de aleación de 18"



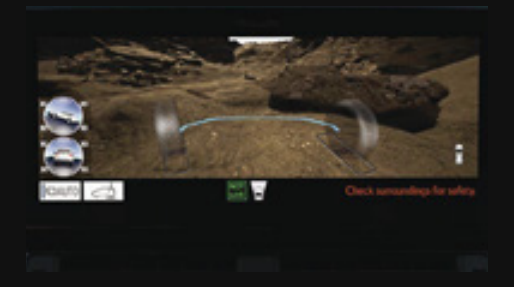
Faros delanteros full LED con regulación en altura y lavafaros.



Pantalla táctil de 12,3" con conectividad\* Apple CarPlay® y Android Auto®.



Caja automática de 10 velocidades con selector de modos de conducción.



Monitor Multi-Terreno 3D.



Pantalla táctil de entretenimiento de 11,6".



Guantera "mágica" que abre del lado conductor o pasajero.

\*Disponible solo por conexión USB. Verifique la compatibilidad de tu modelo con el fabricante.

**LISTA PARA CONQUISTAR**



Toyota ha desarrollado una nueva plataforma GA-F basada en la Nueva Arquitectura Global de Toyota (TNGA). Motor V6 turboalimentado, de desarrollo reciente, ofrece una potencia, par motor y eficiencia ostensiblemente mayor en comparación con el modelo anterior, además de una reducción de peso total de 200 kg.



Multi-Terrain Select es un sistema revolucionario que le permite conducir sobre todo tipo de terreno. Para abordarlos y brindar una tracción óptima, el sistema selecciona entre cinco modos diferentes, cuando el rango de transferencia está en H4, y entre cuatro modos diferentes cuando está en L4. Además, al seleccionar el modo AUTO, el vehículo calcula la superficie de conducción actual en función de la información de varios sensores y optimiza la fuerza de conducción y el control de la suspensión. El conductor no necesita cambiar el modo de conducción para obtener el mejor rendimiento todoterreno.

<b>H4</b>	<b>AUTO</b>	<b>RIPIO</b>	<b>ARENA</b>	<b>BARRO</b>	<b>NIEVE</b>
	<b>L4</b>	<b>AUTO</b>	<b>ARENA</b>	<b>BARRO</b>	<b>ROCA</b>

**EQUIPAMIENTO**



## UNA HERENCIA DE MÁS DE 70 AÑOS

La historia de Land Cruiser comienza en 1951 con el Toyota BJ, primera generación de este modelo. Desde ese momento, Land Cruiser continúa evolucionando en calidad, confiabilidad y durabilidad, y se ha ganado la reputación de ser un vehículo que permite a sus usuarios llegar a todas partes y regresar sanos y salvos, virtud que se fortalece a lo largo de su historia.

# SEGURIDAD



## Toyota Safety Sense

La nueva Land Cruiser 300 incorpora las siguientes especificaciones de Toyota Safety Sense\*



### SISTEMA PRE-COLISIÓN FRONTAL (PCS)\*

Detecta la posibilidad de una colisión con un vehículo y alerta al conductor con una alarma. Si el conductor no aplica los frenos, el sistema ayuda a evitar o mitigar los daños aplicando un frenado de emergencia.




### SISTEMA DE ALERTA DE CAMBIO DE CARRIL (LDA)\*

El sistema detecta las líneas del carril para determinar la posición del vehículo. Si el conductor intenta dejar un carril sin activar la señal de giro, se emite una advertencia. Además el LDA brinda soporte en la corrección de la dirección.



### CONTROL DE VELOCIDAD CRUCERO ADAPTATIVO (ACC) CON RANGO COMPLETO\*

Este sistema mantiene automáticamente una distancia segura entre los vehículos para alivianar la carga al conducir durante largos períodos en la ruta.

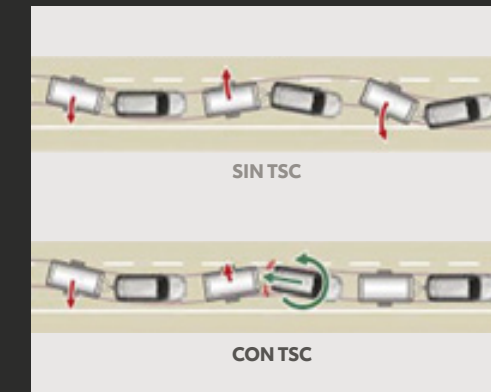


### SISTEMA DE LUCES ALTAS AUTOMÁTICAS (AHB)\*

La cámara de lente única detecta la luz circundante durante la conducción nocturna y cambia automáticamente entre luces altas y bajas.

### ¿QUÉ ES TOYOTA SAFETY SENSE?

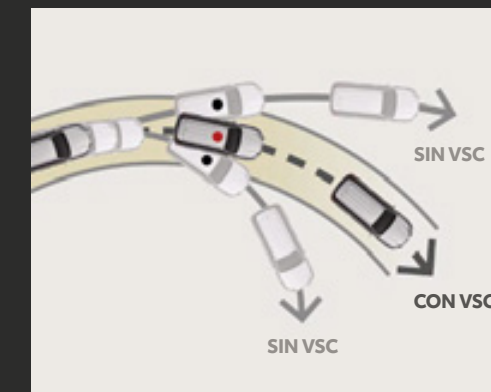
Es un paquete de seguridad activa que incorpora un radar de ondas milimétricas y una cámara monocular, que puede detectar una variedad de peligros y alertar al conductor para evitar o mitigar accidentes.



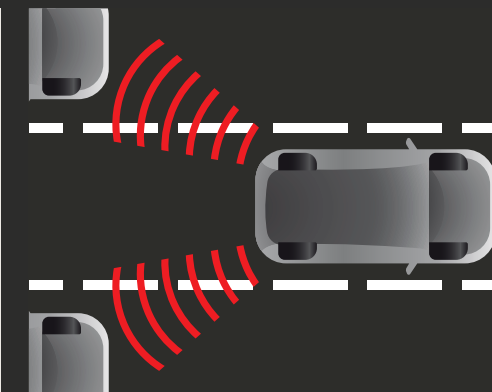
Control de balancero de tráiler (TSC)



Crawl Control System con asistencia de giro.



Control de estabilidad (VSC)



Alerta de punto ciego (BSM) (Sólo en versión GR)

\*Toyota Safety Sense, integra diferentes sistemas de seguridad activa que pueden variar según cada modelo y/o versión. A su vez, estos sistemas están diseñados para asistir al conductor, no para sustituirlo. El conductor debe mantener en todo momento el control de su vehículo y es responsable de su conducción, por cuanto estos sistemas no reemplazan la conducción segura. El correcto funcionamiento de Toyota Safety Sense y de los distintos tipos de sistemas que equipa, depende de muchos factores incluyendo las condiciones del camino, el clima y el vehículo, razón por la cual el/los sistemas podrán verse afectados u obstaculizados debido a factores externos.

# FICHA TÉCNICA

## LAND CRUISER 300 VX

### MOTOR

Cilindrada (cm³)	3.346
Potencia máxima (CV/rpm)	301 / 4.000
Torque máximo (Nm/rpm)	700 / (1.600-2.600)
Tipo	V6 Twin Turbo Diesel
Inyección de combustible	Inyección directa common-rail
Distribución	24 válvulas DOHC comandado por cadena de distribución

### TRANSMISIÓN

Tipo	Automática de 10 velocidades con convertidor de par
------	---

### CAPACIDAD OFF-ROAD

Tracción integral permanente con diferencial central tipo TORSEN y reductora
Bloqueo de diferencial delantero, central y trasero
Asistente de descenso en pendientes (DAC)
Crawl control system con asistente de giro
Selector Multi-Terreno
Monitor Multi-Terreno 3D

### CHASIS

Suspensión	Delantera	Independiente, esquema doble horquilla, con amortiguadores telescópicos, resortes helicoidales y barra estabilizadora
	Trasera	Eje rígido con amortiguadores telescópicos, resortes helicoidales, doble brazo de control y barra estabilizadora
		Sistema de suspensión dinámica electrónica (E-KDSS)
Dirección	Electro-Hidráulica	
Frenos	Delanteros	354
	Traseros	335
5 modos de conducción (Eco / Comfort / Normal / Sport S / Sport S+) + Personalizable		

### DIMENSIONES Y PESOS

Largo / Ancho / Alto (mm)	4.995 / 1.990 / 1.945
Distancia entre ejes (mm)	2.850
Peso en orden de marcha (kg)	2.595
Peso bruto total (kg)	3.230
Capacidad del tanque de combustible (L)	110 L (80 principal + 30 subtanque)

### EXTERIOR

Neumáticos 265/65R18
Luces diurnas de LED (DRL)
Faros antiniebla delanteros de LED y luz antiniebla trasera
Faros delanteros full LED con nivelación automática y lavafaros
Luces de giro secuenciales
Faros traseros full LED
Barras de techo
Espejos exteriores pintados, rebatibles electricamente, electrocromicos, calefaccionados y con luz de giro
Sensores de estacionamiento delanteros (x4) y traseros (x4)

## LAND CRUISER 300 VX

### CONFORT INTERIOR

Sistema de encendido por botón (Push Start Button)
Sistema de apertura de puertas sin llave (Smart Entry System)
Head up display
Indicador de presión en neumáticos
Puertos USB (tipo C) x5
Tomas de 12v (x2), toma de 220v de 100w (x1)
Audio con pantalla táctil de 12,3" con USB y Bluetooth*
Sistema de audio premium JBL con 13 parlantes y subwoofer
Sistema de audio con Apple CarPlay* & Android Auto***
Sistema de navegación satelital GPS
Asientos tapizados en cuero natural y ecológico, negro y rojo
Asientos delanteros con regulación eléctrica
Asiento del conductor con memoria y soporte lumbar con regulación eléctrica
Primera y segunda fila de asientos calefaccionados y ventilados
Tercera fila de asientos rebatibles eléctricamente
Volante GR revestido en cuero, calefaccionado y con control de audio
Columna de dirección regulable eléctricamente en altura y profundidad
Cargador inalámbrico para celulares***
Consola central portaobjetos refrigerada (Cool Box)
Climatizador automático digital con regulación independiente de 4 zonas conductor, acompañante y segunda fila
Display de información múltiple con pantalla a color de 7"
Monitor de cámara de estacionamiento con sistema 360°
Portón trasero con sistema de apertura y cierre eléctrico

### EQUIPAMIENTO DE SEGURIDAD

Toyota Safety Sense*
Sistema de pre-collision frontal (PCS)*
Sistema de alerta de cambio de carril (LDA)* con asistencia de mantenimiento de carril
Control de velocidad crucero adaptativo (ACC)* con rango completo
Luces altas automáticas adaptativas (AHS)*
Cámara de detección trasera (RCD)
Alerta de punto ciego (BSM)
ABS con distribución de fuerzas de frenado (EBD) y asistencia de frenado (BA)
Control de estabilidad (VSC), Control de balanceo de tráiler (TSC), Control de tracción activo (A-TRC) y Asistente de arranque en pendientes (HAC)
Airbags: frontales (x2), de cortina (x4), laterales delanteros y traseros (x4), de rodilla para plazas delanteras (x2)

### COLORES DISPONIBLES



Blanco perlado



Gris oscuro



Negro mica



Rojo

Confiamos en

**LUBRAX**

021 619 0000 | [www.toyotoshi.com.py](http://www.toyotoshi.com.py) | [www.toyota.com.py](http://www.toyota.com.py)



**TOYOTOSHI**  
SOCIEDAD ANÓNIMA