



НОВЫЙ PEUGEOT PARTNER



PEUGEOT



ЛЕГЕНДАРНЫЙ БРЕНД

В сентябре 2020 года легендарный французский бренд PEUGEOT отметил свое 210-летие, – юбилей смелости, страсти и инноваций. Более двух веков подряд семья PEUGEOT принимала самое непосредственное участие сначала в модной революции 19 века – с кринолиновыми юбками на каркасе из стальной проволоки – а затем и в мобильной революции, с велосипедами и автомобилями. На протяжении более чем двух столетий истории бренда формирующие его творцы, инженеры и дизайнеры неоднократно переписывали нормы и стандарты, опережая время и задавая тренды для всего автомобильного мира. Подобный союз умов и сердец подарил бренду PEUGEOT возможность непрерывающегося развития и уверенного взгляда в будущее. PEUGEOT остается верен французским традициям качества и изобретательности и по сей день.

Отточенные технологии, выверенная эргономичность, первоклассная инженерия, элегантный стиль, высочайшее качество материалов, внимание к каждой детали находят воплощение в каждом автомобиле и являются фирменным почерком бренда. Мы проработали каждую деталь, чтобы предложить вам максимально комфортный опыт вождения и радость от каждой минуты владения и управления автомобилем.

- 04 СОЗДАН ДЛЯ РАБОТЫ
- 06 ВНЕШНИЙ ВИД
- 08 ВПЕЧАТЛЯЮЩАЯ ВМЕСТИМОСТЬ
- 10 БЕЗОПАСНАЯ ТРАНСПОРТИРОВКА
- 12 УДОБНЫЙ ДОСТУП
- 14 БЕЗОПАСНОСТЬ НА ДОРОГЕ
- 16 УВЕРЕННОСТЬ НА ДОРОГЕ
- 18 ТЕХНОЛОГИИ КОМФОРТА

- 20 СИСТЕМЫ ХРАНЕНИЯ
- 22 МОТОР И ТРАНСМИССИЯ
- 24 ЦВЕТОВАЯ ГАММА
- 25 ТЕХНИЧЕСКИЕ ХАРАКТЕРИСТИКИ
PEUGEOT PARTNER
- 26 ВНЕШНИЕ И ВНУТРЕННИЕ РАЗМЕРЫ
- 28 ПЕРЕОБОРУДОВАННЫЕ ВЕРСИИ
- 30 ВСЕГДА С ВАМИ

СОЗДАН ДЛЯ РАБОТЫ



НОВЫЙ PEUGEOT PARTNER

Компактный фургон PEUGEOT PARTNER сочетает в себе главные преимущества автомобиля для бизнеса: практичность, функциональность и мобильность.

Он станет отличным помощником при перевозке грузов благодаря удобному и вместительному грузовому отделению, модульной системе, которая позволяет разместить

длинномерные предметы, надежности и подтвержденной годами эксплуатации, начиная с первого поколения модели.

С момента своего появления PEUGEOT PARTNER разошелся по миру в количестве более 2 млн. экземпляров. с момента выхода на рынок первого поколения автомобиль доказал свою надежность в самых разных условиях, в том числе и в России.



ВНЕШНИЙ ВИД



Дизайн PEUGEOT PARTNER отличается характерная форма фар и отдельные секции светодиодных огней дневного света, которые подчеркивают классический стиль фургона. В центре решетки радиатора расположен символ PEUGEOT – лев, а сама решетка с окантовкой серебристого цвета идеально сочетается с формой бампера.

ВПЕЧАТЛЯЮЩАЯ ВМЕСТИМОСТЬ



Модель представлена в двух вариантах исполнения кузова: стандартная версия (L1) и удлиненная версия (L2).

В стандартной версии фургона длина грузового отсека составляет 1,80 м, а полезный объем – 3,3 м³. В версии с удлиненным кузовом погрузочная длина составляет 2,05 метра, а объем 3,7 м³.



За счет складывающегося сиденья полезный объем может быть увеличен до 3,7 м³, что позволит перевозить грузы длиной до 3 м в версии с кузовом стандартной длины. Вместимость версии с удлиненным кузовом может быть увеличена до 4,1 м³ с перевозимым грузом длиной до 3,25 м. Грузоподъемность фургона – до 732 килограммов.

БЕЗОПАСНАЯ ТРАНСПОРТИРОВКА



PEUGEOT PARTNER оснащен перегородкой на половину высоты грузового отсека со съемной крышкой люка и высокой решеткой.

Шесть анкерных колец, расположенных на полу, помогают надежно закрепить груз во время перевозки.

Высокий уровень защиты грузового отсека обеспечивается за счет ламинированной фанеры на полу.

Такое покрытие удобно в использовании, защищает грузовой отсек и позволяет создавать наилучшие условия для перевозки грузов.*

На автомобиль может быть опционально установлена термоперегородка между кабиной и грузовым отделением (мягкая).

* Доступно в качестве опции



УДОБНЫЙ ДОСТУП

Удобный доступ в грузовой отсек обеспечивают распашные задние двери, которые открываются в пропорции 60/40 до 180 градусов, и небольшая погрузочная высота (596 мм или 613 мм в зависимости от версии), а также правая боковая сдвижная дверь, входящая в состав базового оснащения версий с удлиненным кузовом. Благодаря продуманной конструкции в PEUGEOT PARTNER может быть размещено две европаллеты.



БЕЗОПАСНОСТЬ НА ДОРОГЕ



Антиблокировочная система (ABS), система распределения тормозных усилий (EBD), система динамической стабилизации (ESP) и система ЭРА-ГЛОНАСС обеспечивают безопасное и комфортное вождение.



Центральный замок с пультом дистанционного управления, металлическая защита поддона картера двигателя и боковые пластиковые молдинги защищают автомобиль от внешних повреждений.

УВЕРЕННОСТЬ НА ДОРОГЕ

PEUGEOT PARTNER оснащен LED ходовыми огнями, которые отлично заметны на дороге в любую погоду и время суток. Каждый раз, когда вы выключаете двигатель и закрываете фургон, фары головного освещения будут оставаться включенными еще несколько секунд, чтобы ваш путь был более безопасным.

Система помощи удержания автомобиля при начале движения на склоне (Hill assist) помогает безопасно начать движение на дорогах с уклоном, удерживая автомобиль неподвижным на время, нужное, чтобы отпустить педаль тормоза и нажать на педаль газа. Также опционально доступны противотуманные фары с функцией подсветки поворотов.



В целях обеспечения повышенной безопасности и оптимальной видимости на дороге передние противотуманные фары освещают внутренний радиус поворота при скорости автомобиля ниже 40 км/час. Использование такого дополнительного освещения особенно важно при вождении в городе, на перекрестках, на извилистых дорогах и на парковке.

ТЕХНОЛОГИИ КОМФОРТА

PEUGEOT PARTNER заботится о вашем комфорте.

Место водителя в автомобиле прекрасно приспособлено для профессионального использования: высокая посадка, отличный обзор, комфортные сиденья и продуманная эргономика – все сделано для эффективной работы каждый день.

Подушка безопасности уже входит в базовую комплектацию.

В качестве дополнительных опций комфорта фургон может быть оборудован аудиосистемой Peugeot Connect Sound с поддержкой CD, MP3, BlueTooth, AUX и USB, многофункциональным бортовым компьютером и системой кондиционирования воздуха.



СИСТЕМЫ ХРАНЕНИЯ


Салон PEUGEOT PARTNER располагает множеством ниш и отделений для личных вещей. Перчаточный ящик водителя (за приборной панелью) и пассажира, подстаканники, открытые отделения для мелких вещей. Помимо этого, над сиденьем водителя и пассажира установлена поперечная полка на всю ширину салона для хранения личных вещей и документов формата А4.



МОТОР И ТРАНСМИССИЯ

PEUGEOT PARTNER может быть оснащен дизельным двигателем HDi мощностью 90 л. с. или бензиновым VTi мощностью 115 л. с. Оба мотора обеспечивают достаточную динамику и обладают впечатляющей экономичностью. Каждый двигатель работает в паре с надежной механической пятиступенчатой коробкой передач.



ТЕХНИЧЕСКИЕ ХАРАКТЕРИСТИКИ		1.6 VTi 115 л.с.	1.6 HDi 90 л.с.	
ДВИГАТЕЛЬ	Тип	Бензиновый, Многоточечный электронный впрыск	Турбо-Дизельный	
		Количество цилиндров – клапанов	4 цилиндра в ряд – расположение спереди поперечно	4 цилиндра в ряд – расположение спереди поперечно
		Рабочий объем, см ³	1587	1560
		Максимальная мощность, КВт (л/с) при об/мин.	84 (115) при 5900	66 (90) при 400
	Максимальный крутящий момент, Нм при об/мин.	150 при 4000	215 при 1500	
ТРАНСМИССИЯ	Коробка передач	механическая		
	Количество передач	5		
СКОРОСТНЫЕ ХАРАКТЕРИСТИКИ (с водителем)	Максимальная скорость, км/ч	167	159	
	Разгон 0-100 км/ч,с	12,2	13,9	
РАСХОД ТОПЛИВА*	Городской цикл, л на 100 км	10,1	6,0	
	Загородный цикл, л на 100 км	6,6	5,0	
	Смешанный цикл, л на 100 км	7,9	5,4	
ТОПЛИВО	Тип топлива	бензин с октановым числом не менее 92	дизельное топливо	
	Емкость бака	60		

* Заявленное значение среднего расхода топлива измерено с использованием топлива АИ-95 в специальных нормализованных условиях, без учёта влияния манеры вождения, используемого топлива, режима движения, маршрута, массы автомобиля в снаряженном состоянии, дорожных, климатических и всех прочих условий, влияющих на расход топлива. Реальный средний и моментальный расход топлива по данным бортового компьютера может значительно отличаться от заявленного производителем среднего расхода.

ЦВЕТОВАЯ ГАММА

ЦВЕТА КУЗОВА



Белый неметаллик
«BLANC BANQUISE»



Серебристый металлик
«GRIS ALUMINIUM»




Серебристый металлик
«GRIS SHARK»



Черный металлик
«NOIR PERLA NERA»

ОБИВКА



Обивка сидений однотонной серой тканью

ТЕХНИЧЕСКИЕ ХАРАКТЕРИСТИКИ PEUGEOT PARTNER

ТЕХНИЧЕСКИЕ ХАРАКТЕРИСТИКИ		Фургон L1 1.6 VTi 115 л.с.	Фургон L2 1.6 VTi 115 л.с.	Фургон L1 1.6 HDi 90 л.с.	Фургон L2 1.6 HDi 90 л.с.
ГАБАРИТЫ	Длина (мм)	4380	4628	4380	4628
	Ширина (без внешних зеркал) (мм)	1810	1810	1810	1810
	Высота без багажных дуг / с дугами (мм)	1801...1862	1805...1834	1801...1862	1805...1834
	Колесная база (мм)	2728	2728	2728	2728
ВМЕСТИМОСТЬ	Количество мест (чел)	2	2	2	2
	Загрузочный объем (дм ³)	3300	3700	3300	3700
МАССА	Снаряженная масса (кг)	1442	1492	1455	1498
	Грузоподъемность (включая водителя) (кг)	708	693	735	732
	Полная масса (ЕЭС) (PTAC) (кг)	2150	2185	2190	2230
	Максимальная масса буксируемого прицепа:				
	без тормозов (кг)	720	740	745	745
	с тормозами (кг)	900	900	900	900
	Максимальная допустимая масса автомобиля с прицепом (PTRA) (кг)	3050	3085	3090	3130
РУЛЕВОЕ УПРАВЛЕНИЕ	Рулевой механизм – «шестерня-рейка», с гидроусилителем	+	+	+	+
	Радиус разворота, м	5,5			
ПОДВЕСКА	передняя	Независимая, пружинная, типа Mc Pherson, со стабилизатором поперечной устойчивости			
	задняя	Полузависимая, пружинная, с гидравлическими теле-скопическими амортизаторами и стабилизатором поперечной устойчивости			
ТОРМОЗНАЯ СИСТЕМА	передние тормозные механизмы	дисковые			
	задние тормозные механизмы	дисковые			
	АБС с электронным распределителем тормозных сил и системой помощи при экстренном торможении	+	+	+	+
ШИНЫ	Шины	195/70R15			

ВНЕШНИЕ И ВНУТРЕННИЕ РАЗМЕРЫ



L1



С учетом сложенного пассажирского сиденья и лючка для перевозки длинномерных грузов



L2



С учетом сложенного пассажирского сиденья и лючка для перевозки длинномерных грузов



ПЕРЕОБОРУДОВАННЫЕ ВЕРСИИ

Грузопассажирский фургон

Автомобиль для грузопассажирских перевозок на базе PEUGEOT PARTNER с широкими возможностями трансформации салона.

Может быть использован службами доставки и компаниями, где требуется надежный автомобиль для выполнения самых разных функций, требующих перемещения мобильных рабочих групп. Построены на базе L2. Общая пассажировместимость до 5 мест (включая водителя).

Для получения более подробной информации по версиям микроавтобусов просим обращаться в дилерскую сеть PEUGEOT.



Скорая помощь

Автомобиль скорой медицинской помощи класса «А» предназначен для проведения лечебных мероприятий скорой медицинской помощи силами врачебной (фельдшерской) бригады, транспортировки и мониторинга состояний пациентов на догоспитальном этапе.

Автомобиль изготовлен и может быть оснащен медицинским оборудованием в полном соответствии с требованиями ГОСТ.

Изотермический фургон

Автомобиль рефрижератор для перевозки грузов, с необходимостью поддержания необходимого температурного режима от -18 до +12 градусов. (FRB, FRC).

Построены на базе PEUGEOT PARTNER L1 и L2.



Инкассация

Автомобиль бронированный на база PEUGEOT PARTNER предназначен для инкассации денежных средств и перевозки ценных грузов, степень защиты от воздействия стрелкового оружия по 2-му классу.



ВСЕГДА С ВАМИ


www.peugeot.ru

Горячая линия Peugeot:
8 800 555-53-35
пн – вс 9:00–21:00
(звонок по России бесплатный)

Круглосуточная служба помощи
на дороге Peugeot Assistance:
8 800 555-18-10

* Представленное на изображениях оборудование может отличаться от оборудования, доступного на версиях PEUGEOT PARTNER, официально поставляемых в Российскую Федерацию. Точную информацию по наличию и комплектациям автомобилей уточняйте в дилерских центрах PEUGEOT.





www.peugeot.ru
Январь 2021

Штамп дилера