




# Новый Caddy







# **Новый Caddy.**

## **Для всего, что будет завтра**

Caddy — машина для тех, кто любит жизнь во всей её сложности и многообразии. За привычным и всем знакомым именем скрывается совершенно новая модель. Caddy пятого поколения построен на платформе MQB. Автомобиль стал более универсальным, безопасным, технологичным и комфортным.





## Кубометры достоинств

### Исключительная универсальность

Caddy предлагается в двух вариантах длины кузова, и обе версии доступны в пяти- и семиместном исполнении. Сиденья за первым рядом легко снимаются. И вообще, салон трансформируется в десятках вариантов, исходя из задач текущего дня.

### Высокий уровень комфорта

В пятом поколении Caddy получил заднюю пружинную подвеску: она обеспечивает лучшую плавность хода, чем прежняя рессорная, но почти такая же выносливая. В качестве комфортных опций для Caddy предлагается панорамная крыша, кресла особой ergo-серии и автономный отопитель. Двухзонный климат-контроль — стандартное оборудование. В плане удобств Caddy — настоящий Volkswagen.

### Проверенное качество и лучшие материалы отделки

Caddy производят в Польше: один и тот же завод делает машины и для Германии, и для Швейцарии, и для России. Проверенное качество материалов — традиционное достоинство коммерческих автомобилей Volkswagen. И через годы интенсивной эксплуатации они прекрасно выглядят. И высоко ценятся на вторичном рынке.

### Исключительно вынослив

Caddy — пассажирский автомобиль, обладающий запасом прочности коммерческой техники. Он очень надёжен: то самое немецкое качество, которое всегда в цене.

### Опции, которые вы ждёте от современной машины

Цифровая приборная панель. Десятидюймовый экран медиасистемы по центру передней панели. Бесключевой доступ. Электромеханический стояночный тормоз с автоматическим режимом работы. Это лишь часть современных опций нового Caddy.

### В помощь водителю

Для Caddy доступен целый арсенал средств помощи водителю: от системы контроля слепых зон до парковочного автопилота, который сам крутит руль на стоянке.

### Не просто удачный дизайн

У Caddy пятого поколения самобытный дизайн, который тем не менее сразу выдаёт причастность автомобиля к конкретной и очень уважаемой европейской марке. За внешней красотой не забыто главное: дизайн почти безупречен с точки зрения аэродинамики — применительно к такому практичному типу кузова, как «каблучок», конечно же.

### В точном соответствии с вашими пожеланиями

Для нового Caddy предусмотрено как минимум пять вариантов комплектации, каждый из которых можно «усилить» нужными именно вам опциями.

# Содержание



08

Цифровые технологии



12

Универсальность пятого уровня



16

Ассистирующие системы



18

Варианты комплектаций



22

Новый Caddy



24

Новый Caddy Life



28

Новый Caddy Style



32

Новый Caddy California



34

Новый Caddy Maxi



36

Новый Caddy PanAmericana



38

Цвета кузова



40

Колёса и отделка салона



42

Доступное оборудование



Лучший друг вашей семьи

# В порядке вещей

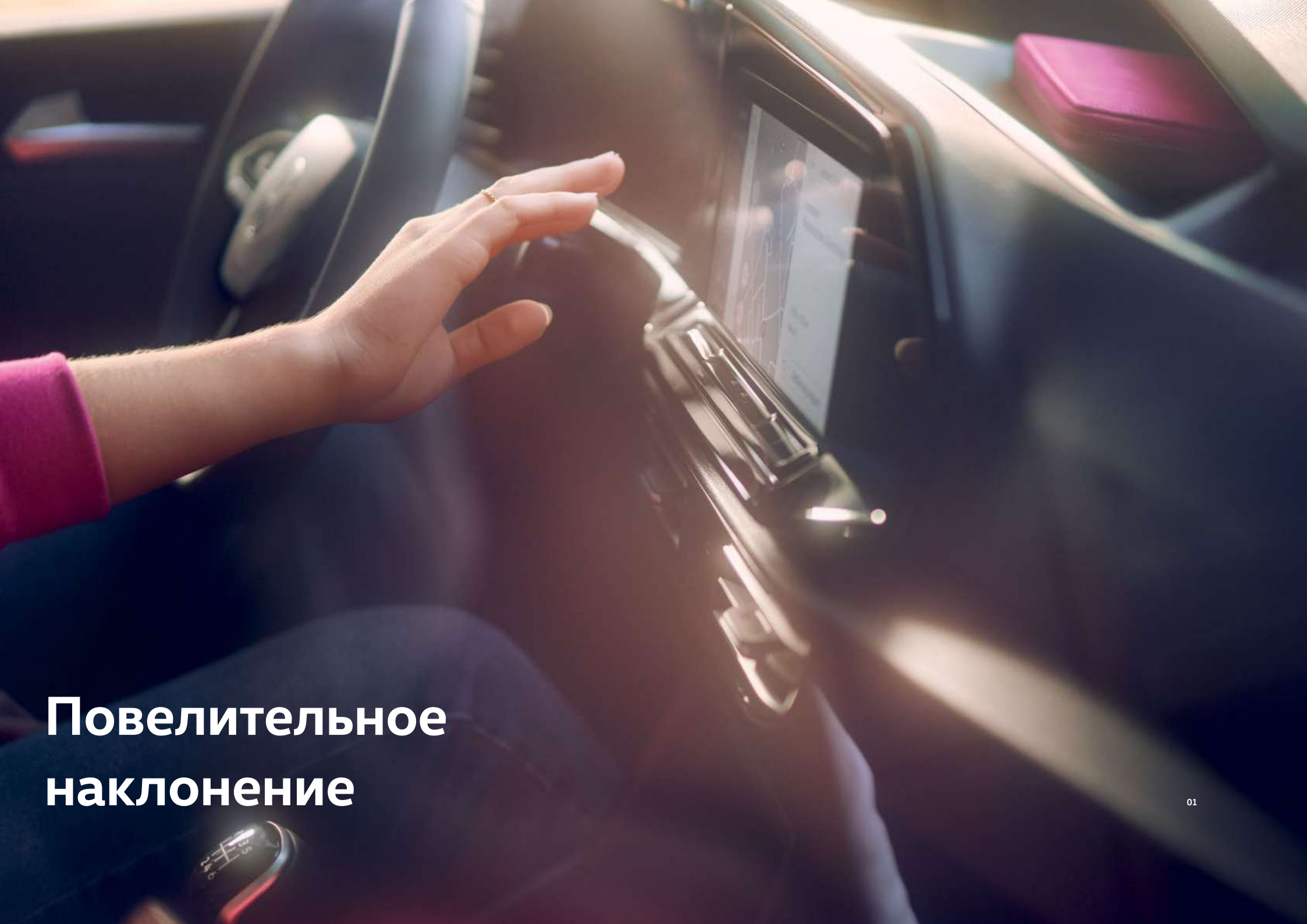
Функций, позволяющих настроить автомобиль под себя, в Caddy пятого поколения так много, что передняя панель просто не уместила бы нужное количество клавиш. Поэтому особая роль отведена экрану на передней панели, выполняющему роль «центра управления»: всё просто, понятно, логично.

На фотографии показан самый большой дисплей, диагональю 25,4 см (10 дюймов).

Вместе с многорежимной приборной панелью он образует целую цифровую панораму.








# Повелительное наклонение



- 01 Бесконтактное управление экраном — жестами рук.
- 02 Сенсорный дисплей 25,4 см (10 дюймов) с дополнительным слайдером под ним — признак системы со встроенной навигацией.
- 03 Голосовое управление<sup>1)</sup>
- 04 Индукционная площадка для беспроводной зарядки и усиления сигнала мобильных телефонов<sup>1)</sup>

1) Дополнительное (опциональное) оборудование, оплачивается отдельно.



По центру передней панели в любом Caddy вы найдёте цветной сенсорный экран мультимедийного комплекса, с помощью которого можно послушать радио или загруженные на USB-накопитель аудиофайлы — музыку, подкасты, книги. Подготовьте интересные записи к длинному путешествию, и дорога покажется короче.

Помимо того, экран позволяет управлять многочисленными функциями автомобиля. Через него вы настраиваете температуру и распределение воздуха в салоне, задаёте порядок отпирания дверей, включаете и выключаете функцию автоматической активации стояночного тормоза на парковке, устанавливаете, к какому времени автономный отопитель<sup>1)</sup> должен прогреть машину, — полный список возможностей зависит от комплектации. Самая доступная система имеет экран диагональю 21 см (8,25 дюйма), самая продвинутая — 25,4 см (10 дюймов). Топовое устройство включает блок встроенной навигации — той самой, что обходится без интернета и не теряется в тоннелях.

Естественно, для Caddy предлагается система голосового управления. Если к машине подключён смартфон с выходом в Сеть, то, нажав кнопку активации голосового помощника, получится, не отвлекаясь от управления машиной, прослушать прогноз погоды на неделю, узнать текущий курс евро или год основания Казани.


# Цельный. Многоцелевой. Целеустремлённый

Новому Caddy можно дать много определений. Что не меняет главного: это исключительно универсальный для своих габаритов автомобиль. Для работы. Для бизнеса. Для спорта. Для отдыха. Для шопинга. Для себя. Для семьи. Обычному пользователю непросто придумать задачу, которую не способен решить Caddy. Поэтому Caddy так популярен в Европе, где ценят сочетание комфорта, практичности и большого внутреннего объёма при скромных внешних размерах.





- 01 Система трансформации салона: даже демонтаж сидений не требует инструмента
- 02 Устанавливаемое на фаркоп оригинальное крепление для велосипеда (стр. 45)
- 03 Сдвижные двери с обеих сторон кузова



У пассажирских Caddy стандартно две сдвижные двери: одна по левому борту, другая — по правому. Сдвижные двери — очень удобное решение. Широкий проём облегчает высадку и посадку, особенно детям и пожилым людям. Сдвижные двери упрощают использование опционального третьего ряда, перевозку крупногабаритных предметов в салоне, установку детских кресел, вход и выход пассажиров на тесной парковке. А ещё сдвижные двери для большего комфорта опционально оснащаются электрическими доводчиками: вместо лязга металла — уютное жужжание привода.

Сиденья второго и опционального третьего ряда складываются, а при необходимости легко демонтируются. В двухместном варианте Caddy превращается в фургон с полезным объёмом более 2,5 куб. м. Если и этого окажется мало, дополнительный груз можно разместить на крыше или «взять на прицеп»: рейлинги и тягово-сцепное устройство<sup>1)</sup> вам установят на заводе, оригинальные багажники и специализированные крепления с радостью предложат дилеры марки Volkswagen Коммерческие автомобили.

<sup>1)</sup> Дополнительное (опциональное) оборудование, оплачивается отдельно.



# Для вашего спокойствия

В основе Caddy пятого поколения — новая платформа, MQB. В числе прочего это означает, что для автомобиля теперь предлагается ещё больше электронных систем помощи водителю. Они облегчают управление автомобилем, предупреждают об опасности, помогают избежать дорожных неприятностей самого разного рода. С электронными ассистентами вам будет спокойнее. Вне зависимости от опыта и стажа.



## Ассистент выезда задним ходом Rear Traffic Alert **ВПЕРВЫЕ НА CADDY**

Делает более безопасным движение задним ходом, например при выезде с места перпендикулярной парковки. Если наперерез Caddy приближается другое транспортное средство, ассистент привлечёт внимание водителя, а также может инициировать экстренное торможение. В основе системы — установленные в задней части автомобиля радарные датчики, которые контролируют обстановку на десятки метров. Эти же радары помогают при перестроении в потоке машин, предупреждая об опасных объектах в слепых зонах миганием светодиодов в корпусах боковых зеркал (функция Blind Spot Alert).



## Ассистент маневрирования задним ходом с прицепом Trailer Assist **ВПЕРВЫЕ НА CADDY**

Облегчает сложную, особенно для новичков, задачу движения задним ходом с прицепом, например при заезде на парковку или подаче автомобиля к месту загрузки. Водитель с помощью регулятора положения боковых зеркал задаёт на экране в блоке приборов нужное направление, а электроника, ориентируясь посредством камеры заднего вида на положение дышла прицепа, сама крутит руль. Добавим, что для Caddy с завода предлагается два вида фаркопов — постоянный и съёмный. При их установке активируется система стабилизации прицепа, которая борется с таким опасным явлением, как раскачка.



### Ассистент контроля дистанции спереди Front Assist

**ВПЕРВЫЕ НА CADDY**

Основа системы — радарный датчик в нижней части радиаторной решётки, который в фоновом режиме следит за обстановкой практически во всём диапазоне скоростей (от 5 до 250 км/ч). Радар одинаково хорошо «видит» и днём, и ночью. Если на пути возникает помеха и дистанция быстро сокращается, то система сначала пытается привлечь внимание водителя к проблеме, а если тот не реагирует, инициирует автоматическое торможение, что позволяет избежать ДТП или снизить тяжесть последствий аварии. Пожалуйста, уточните у дилера доступность системы.



### Адаптивный круиз-контроль ACC

**ВПЕРВЫЕ НА CADDY**

Эта радарная система позволяет при благоприятных обстоятельствах проехать десятки километров по трассе, не прикасаясь к педалям тормоза и газа. По мере изменения дорожной обстановки автомобиль сам будет ускоряться в пределах установленного лимита (верхний порог системы — 210 км/ч), сам тормозить, сам поддерживать заданную водителем дистанцию. Нажатие на педаль тормоза прекращает действие адаптивного круиз-контроля; нажатие на педаль газа, например для обгона, не сбивает настроек системы. Пожалуйста, уточните у дилера доступность системы.



### Ассистент удержания автомобиля в полосе Lane Assist

На скорости выше 55 км/ч помогает удерживать автомобиль в выбранной полосе. Ассистент осуществляет лёгкое корректирующее подруливание, не позволяя Caddy покидать занимаемую полосу без включения сигнала поворота, при этом действия водителя, руки которого должны находиться на руле, имеют приоритетное значение. Границы полосы отслеживает многофункциональная камера под ветровым стеклом: система способна работать даже в тёмное время суток — при условии, что разметка видна отчётливо. Электронный помощник в любой момент может быть полностью деактивирован. Впрочем, это касается большинства подобных вспомогательных систем, предлагаемых для Caddy.



### Датчики парковки с функцией автоторможения **ВПЕРВЫЕ НА CADDY**

Датчики парковки не просто формируют картину препятствий на экране медиасистемы, дополняя показания изменяющимся по тональности звуком, но и в состоянии активировать автоматическое торможение, если водитель не реагирует на предупреждения. Функция автоматического торможения сделана отключаемой: например, на случай, если вам надо заехать для разворота на узкой дороге в высокую плотную траву. Только убедитесь сначала, что манёвр действительно безопасен.



### Парковочный автопилот Park Assist

Сначала система в автоматическом режиме с помощью 12 ультразвуковых датчиков, которые исправно работают при любом освещении, сама найдёт подходящее место, потом возьмёт на себя самое сложное и ответственное — крутить руль. Место парковки может быть расположено параллельно, перпендикулярно или под углом к проезжей части («ёлочкой»). Водителю во время манёвра остаётся управлять движением машины назад и вперёд. Кроме того, автопилот готов вырुлить из тесного парковочного кармана, находящегося вдоль дороги.

## В Германии так принято

Caddy — типично немецкая модель.

А в Германии говорят, что «клиент — король». В том смысле, что пожелания заказчика — самое главное. Именно поэтому для Caddy предлагается несколько вариантов комплектаций и невероятное количество опций — чтобы при желании вы могли «собрать» машину точно под себя. Всё нужное — и ничего лишнего. Одно остаётся в Caddy неизменным — потрясающая практичность.









# Лучший друг вашей семьи.

Новый Caddy


## Caddy, просто Caddy

Даже в самой доступной комплектации, которая называется просто Caddy, есть всё необходимое для автомобиля, претендующего на звание семейного: климат-контроль, две сдвижные двери, шесть подушек безопасности. Модель очень популярна в Европе у молодых родителей. Каждый, у кого есть дети, оценит большой трансформируемый салон, прочные и устойчивые к загрязнениям материалы отделки, набор уютных и комфортных опций, делающих машину вторым домом.



01

На протяжении пяти поколений Caddy совершенствовался. И возможно, уже приблизился к идеалу компактного семейного автомобиля. Caddy безопасен: до последнего старается избежать аварии, а если столкновение случилось, сделает всё, чтобы защитить водителя и пассажиров. Caddy просторен: за один раз можно перебросить на дачу «три полных лифта вещей». Caddy уютен: среди опций есть и складные столики, и панорамная крыша. Caddy гостеприимен: предлагается как в пяти-, так и в семиместной версии. Caddy покладист: задние сиденья складываются и демонтируются. Надумаете на семейном совете делать в квартире ремонт — оцените важность таких решений.



02



03

- 01 Панорамная крыша с теплоизолирующим стеклом<sup>1)</sup>  
[ВПЕРВЫЕ НА CADDY](#)
- 02 Откидные столики с регулировкой по наклону в спинках передних кресел<sup>1)</sup>
- 03 Нескучные варианты окраски кузова — при обязательном наличии и классического набора цветов (стр. 39)

## Новый Caddy

### Уже включено в стоимость

Боковые зеркала заднего вида с электроприводом и обогревом

Двухзонная система климат-контроля Air Care Climatronic с функцией дополнительной очистки воздуха от аллергенов

Теплоизолирующее ветровое стекло с электрообогревом

Раздельный трёхступенчатый обогрев передних сидений

Центральный замок с дистанционным управлением (все двери и лючок топливного бака)

Многофункциональное рулевое колесо (кожаная отделка доступна как опция)

Инфомедиа-система Composition с цветным сенсорным экраном 21 см (8,25 дюйма)

Электростеклоподъёмники передних дверей

Две сдвижные двери

Light Assist, система автоматического управления дальним светом фар  
[ВПЕРВЫЕ НА CADDY](#)

Электронный комплекс активной безопасности и улучшения управляемости ESC, включающий электронную блокировку дифференциала и контроль тягового усилия (отключаемую антипробуксовочную систему)

### Доступно за доплату<sup>2)</sup>

Панорамная крыша

Третий ряд сидений

Радарная система мониторинга обстановки позади автомобиля (при перестроении и движении задним ходом) [ВПЕРВЫЕ НА CADDY](#)

Различные варианты системы бесключевого доступа [ВПЕРВЫЕ НА CADDY](#)

Стартовая комплектация Caddy доступна и для удлинённой версии модели — Caddy Maxi.



# Вот это Life.

## Новый Caddy Life

### Ваше жизненное пространство

Говорят, что, подводя итоги жизни, никто не жалеет о том, что слишком мало времени отдал работе. Настоящая жизнь — она в путешествиях, на природе, в кругу дорогих вам людей.

Caddy в исполнении Life — отличный автомобиль для того, чтобы жить полной, насыщенной приключениями жизнью.

Внутри найдётся место для велосипедов, лодки, подвесного мотора, палатки, съестных припасов и прочего, необходимого в «автономном плавании».



«Запас карман не тянет», — говорят русские. «Запас лучше богатства», — уточняют немцы. Новый Caddy во всех вариантах — и в частности в комплектации Life — обладает большим запасом «жизненного пространства». Опустите спинки сидений — включая ту, что справа от водителя, — и вот вам место для складной байдарки и вёсел к ней. Как вариант, объёмный груз можно разместить на крыше: рейлинги — стандартное оборудование Caddy Life. Но подходящие места в машине есть не только для объёмных вещей. В ней найдётся множество укромных, скрытых от посторонних глаз ящичков, полок и ниш. От пола до потолка.



- 01 Потолочные полки над первым рядом сидений
- 02 Премиальный внешний вид: бамперы в цвет кузова. Легкосплавные диски, рейлинги
- 03 Выдвижные ящики под передними сиденьями
- 04 Галогеновые фары с разделенными секциями (лампы H7)
- 05 Ходить под подъемной дверью багажного отделения можно не пригибаясь — высота позволяет. В непогоду дверь служит укрытием от дождя и снега





## Новый Caddy Life

**Уже включено в стоимость (дополнительно к оборудованию версии Caddy)**

Чёрные рейлинги на крыше для установки базового багажника и специализированных систем крепления (например, велосипедов)

Функция электрического складывания боковых зеркал

Полностью светодиодные задние фонари

Бамперы, окрашенные в цвет кузова

Легкосплавные 16-дюймовые колёсные диски Vienna

Кожаная отделка multifunctional рулевого колеса

Складные столики на спинках передних сидений для пассажиров второго ряда

Камера заднего вида с динамическими траекторными линиями

**Доступно за доплату<sup>1)</sup>**

Автономная электрическая розетка 230В / 300 Вт. **ВПЕРВЫЕ НА CADDY**

Ассистент удержания автомобиля в полосе Lane Assist

Электрический доводчик двери багажного отделения

Комплектация Life доступна и для удлинённой версии модели — Caddy Maxi.





### **Врождённое чувство стиля**

В стандартную комплектацию Caddy Style включено много приятных опций: полностью светодиодные фары, существенно облегчающие движение в тёмное время суток; 17-дюймовые колёса, с которыми вы оцените прекрасную для своего класса управляемость автомобиля; система бесключевого доступа, не требующая лишней раз обращаться к содержимому карманов или сумки. Красиво, практично и, конечно же, стильно.

## **В стиле Caddy.**

Новый Caddy Style



Автомобиль в комплектации Style обладает всеми достоинствами Caddy — прежде всего выдающейся практичностью, за которую модель любят и ценят вот уже в пяти поколениях, — но приятно отличается внушительным списком дополнительного оборудования, уже включённого в стоимость. За цифровую приборную панель доплачивать не надо — это стандарт. Боковые сдвижные двери и задняя подъёмная оснащены электрическими доводчиками — для более комфортного их закрывания. Диски не просто легкосплавные, а увеличенного до 17 дюймов размера, двухцветные, с шинами 215/55 R17. Рейлинги не чёрные, а серебристые, да и хрома в отделке заметно больше. Стёкла пассажирской части салона тонированы, это защищает людей от лучей солнца, а вещи — от посторонних взглядов. Caddy Style легко узнать даже в ночи: яркие светодиодные фары видны издалека. Значит, и водителю всё видно хорошо.



02



03



04

- 01 Дополнительный хром в отделке, серебристые рейлинги на крыше, тонировка стёкол, 17-дюймовые диски — внешние приметы версии Style
- 02 Во всех Caddy под ветровым стеклом — практичная, разделённая на секции полка<sup>1)</sup>
- 03, 04 Шлифованные кромки дисков — стильное решение для Caddy Style

## Новый Caddy Style

**Уже включено в стоимость (дополнительно к оборудованию версии Caddy Life)**

Полностью светодиодные фары с системой автоматического управления дальним светом

Легкосплавные 17-дюймовые колёсные диски Colombo

Серебристые рейлинги на крыше

Тонированные стёкла пассажирской части салона

Клавиша запуска двигателя

Электрические доводчики трёх дверей: двух сдвижных (правой-левой) и задней подъёмной

**Доступно за доплату<sup>2)</sup>**

Центральная подушка безопасности между водителем и передним пассажиром **ВПЕРВЫЕ НА CADDY**

Охранная сигнализация с защитой от буксировки

Передние эргономичные сиденья ergoComfort **ВПЕРВЫЕ НА CADDY**

Комплектация Style доступна и для удлинённой версии модели — Caddy Maxi.

## Новый Caddy California

### Уже включено в стоимость

#### Специальное туристическое оборудование

- Раскладное спальное место размером 1980 x 1070 мм
- Набор для затемнения окон
- Система вентиляции салона на привале с защитой от насекомых
- Комплект складной мебели для пикника — два стола и стул

### Стандартное оборудование автомобиля

Двухзонная система климат-контроля Air Care Climatronic с функцией дополнительной очистки воздуха от аллергенов

Теплоизолирующее ветровое стекло с электрообогревом

Центральный замок с дистанционным управлением (все двери и лючок топливного бака)

Инфомедиа-система Discover Media со встроенной навигацией и с цветным сенсорным экраном 25,4 см (10 дюймов)

Чёрные рейлинги на крыше для установки базового багажника и специализированных систем крепления (например, велосипедов)

Сдвижные двери по правому и левому бортам

Подвеска с увеличенным на 15 мм (относительно европейских версий) дорожным просветом

### Доступно за доплату<sup>1)</sup>

Встроенная в багажное отделение мини-кухня с газовой плитой

Палатка (как на фото). Может использоваться вместе с автомобилем и отдельно от него

Панорамная крыша

**Caddy California предлагается и в удлиненной версии Maxi**

<sup>1)</sup> Список опций намного больше. Самая полная информация — в Конфигураторе на сайте [vw-nfz.ru](http://vw-nfz.ru)





02

## Ночёвка по требованию. Caddy California

Может ли свобода иметь габариты? Вполне, если мы говорим о Caddy California, совершенно новой и совершенно удивительной модели. В компактной легковой машине «на каждый день» уместились раскладная двухметровая кровать, мини-кухня с плитой, комплект уличной мебели, шторы для затемнения стёкол. Необходимый и достаточный набор для того, чтобы с комфортом провести несколько дней на природе вдали от цивилизации. В качестве дополнения предлагается оригинальная палатка, с которой получится организовать ночлег для пятерых человек — ровно столько и способен увезти Caddy.

01

- 01 Приставная палатка **ВПЕРВЫЕ НА CADDY**
- 02 Кровать-раскладушка
- 03 Газовая мини-кухня **ВПЕРВЫЕ НА CADDY**



03

Самая актуальная информация о Caddy California — на странице [vw-nfz.ru/caddycalifornia5](http://vw-nfz.ru/caddycalifornia5)





## Хочется чего-то большего? Caddy Maxi

Всё хорошее, к чему давно привыкли покупатели Caddy, они найдут и в машинах нового поколения.

В том числе — удлинённый вариант Maxi.

Макси-версии — они предлагаются для всех уровней комплектации Caddy — длиннее стандартных машин на 353 мм. Увеличены и колёсная база, и задний свес.

Особенно хорош Caddy Maxi с опциональным третьим рядом: семь человек в салоне и при этом — 446 л.

в багажном отделении. Если оставить сиденья только первого ряда, грузовой объём составит 3105 л.

Более широкими сделаны у Caddy Maxi и сдвижные двери — на дополнительные 143 мм. Но не будем больше сыпать цифрами, это надо видеть.



- 01 За третьим рядом Caddy Maxi — полноценный багажник. И оцените высоту потолка
- 02 Высота проёма сдвижных дверей Caddy Maxi стандартна — 1072 мм, а вот ширина увеличена до 844 мм
- 03 Сиденья обязательного второго и опционального третьего ряда легко демонтируются. Для надёжного крепления груза на полу всех Caddy предусмотрены складные петли

## Новый Caddy PanAmericana

### Уже включено в стоимость

Легкосплавные 17-дюймовые диски Colombo. Чёрные матовые со шлифованными кромками

Полностью светодиодные фары с системой автоматического управления дальним светом

Innovision Cockpit: многорежимная цифровая панель приборов в сочетании с десятидюймовым центральным дисплеем системы Discover Media

Боковые зеркала и рельс сдвижной двери пассажирского салона — чёрного цвета, ручки дверей в цвет кузова

Передний и задний бамперы: массив устойчивого к царапинам чёрного пластика с серебристыми декоративно-защитными элементами в нижней части

Чёрная пластиковая защита колёсных арок и порогов

Декоративные полосы-наклейки со всех сторон кузова

Накладки из нержавеющей стали с резиновыми вставками на педали

Кнопка бесключевого запуска двигателя

Эксклюзивная комбинированная тканевая отделка сидений дизайна Pinestripe


Камера заднего вида Rear View (с динамическими траекторными линиями)



## Двойной агент. Caddy PanAmericana

Кто сказал, что Caddy надо рассматривать как компактный, но очень вместительный городской автомобиль, которому не страшны узкие улицы и ограничения на въезд в центр? Он и за городом чувствует себя превосходно. И тоже не знает преград. Caddy готов сменить каменные джунгли на обычный лес. Особенно хорошо подготовлен к выездам на природу Caddy PanAmericana. Внедорожный характер спецверсии подчёркивают стильные пластиковые элементы защиты чёрного и серебристого цветов, предохраняющие наиболее уязвимые места на кузове от случайных царапин, и красивые 17-дюймовые колёса, увеличивающие дорожный просвет. В салоне машины ваше внимание привлекут детали, намекающие на спортивный темперамент Caddy, – такие как накладки из нержавеющей стали на педалях.

- 01 Многофункциональное рулевое колесо с отделкой кожей и логотипом PanAmericana
- 02 Пакет внедорожных дизайнерских элементов
- 03 Оригинальные декоративно-защитные накладки на пороги





## Цвета кузова

Цвета кузова	Caddy	Life	Style	PanAmericana
<b>Стандартные лакокрасочные покрытия</b>				
01 Белый Candy	●	●	●	●
02 Вишнёво-красный	●	●	●	●
03 Серый Pure	●	●	●	●
<b>Лакокрасочные покрытия с эффектом металл</b>				
04 Серебристый Reflex	●	●	●	●
05 Бежевый Mojave	●	●	●	—
06 «Лазурный берег» <b>ВПЕРВЫЕ НА CADDY</b>	●	●	●	—
07 Золотисто-зелёный <b>ВПЕРВЫЕ НА CADDY</b>	●	●	●	—
08 Красный Fortana	●	●	●	—
09 Серый Indium	●	●	●	—
10 Медно-бронзовый <b>ВПЕРВЫЕ НА CADDY</b>	●	●	●	●
11 Синий Starlight	●	●	●	●
<b>Лакокрасочное покрытие с эффектом перламутр</b>				
12 Чёрный Deep	●	●	●	●

- Стандартный цвет кузова, без доплаты
- Опциональный цвет, предлагается за доплату

Приносим извинения: типографская печать не может передать, насколько в действительности привлекательны цвета нового Caddy.

Стандартные лакокрасочные покрытия



Белый Candy



Вишнево-красный



Серый Pure

Лакокрасочные покрытия с эффектом металлик



Серебристый Reflex



Бежевый Mojave



«Лазурный берег»



Золотисто-зелёный



Красный Fortana



Серый Indium



Медно-бронзовый



Синий Starlight

Лакокрасочное покрытие с эффектом перламутр



Чёрный Deer

# Колёса

16"



01



02

18"



07

17"



03 <sup>1)</sup>



04




05




06

1) Стандартное оснащение в версиях Maxi.

# Отделка сидений




01



02



03



04

Оснащение	Caddy	Life	Style	PanAmericana
<b>Колёса</b>				
<b>01. Стальные чёрные диски</b> с полноразмерными декоративно-защитными колпаками серебристого цвета 6,5J × 16. Шины 205/60 R16	●	—	—	—
<b>02. Легкосплавные диски Vienna</b> 6,5J × 16. Серебристые. Шины 205/60 R16	●	●	—	—
<b>03. Стальные диски с полноразмерными декоративно-защитными колпаками</b> 6,5J × 17. Цвет дисков и колпаков совпадает — серебристый. Шины 215/55 R17	●	—	—	—
<b>04. Легкосплавные диски Colombo</b> 6,5J × 17. Чёрные глянцевые. Шины 215/55 R17	●	●	●	●
<b>05. Легкосплавные диски Colombo</b> 6,5J × 17. Графитовый цвет, шлифованные кромки. Шины 215/55 R17	—	●	—	●
<b>06. Легкосплавные диски Varahona</b> 6,5J × 17. Серебристые. Шины 215/55 R17	●	●	●	●
<b>07. Легкосплавные диски Monterosso</b> 7,0J × 18. Чёрные глянцевые, шлифованные кромки. Шины 225/45 R18	●	●	●	●
<b>Отделка сидений</b>				
<b>01. Ткань с рисунком Double Grid</b> <a href="#">ВПЕРВЫЕ НА CADDY</a>	●	—	—	—
<b>02. Ткань с рисунком Trialog</b> <a href="#">ВПЕРВЫЕ НА CADDY</a>	—	●	—	—
<b>03. Искусственная замша Art Velours</b> (основная часть сидений) в комбинации с искусственной кожей	—	●	●	●
<b>04. Искусственная кожа с рисунком Pure Diamond</b> <a href="#">ВПЕРВЫЕ НА CADDY</a>	●	—	—	●
<b>Ткань Pinestripe с контрастными боковыми деталями</b>	—	—	—	●



01

#### 01 Боковые зеркала заднего вида

Электрорегулировка и электрообогрев — стандарт. Также доступна функция электроскладывания с автоматическим и ручным режимом работы: она оберегает зеркала на тесных парковках и при проезде узких мест.

#### 02 Многофункциональное рулевое колесо

Имеет клавиши управления инфомедиа-системой, голосовым помощником, мобильным телефоном, круиз-контролем, электронными ассистентами водителя и цифровой приборной панелью — полный список зависит от комплектации. Отделка натуральной кожей — опция.



02



03

#### 03 Клавиши прямого доступа

В новом Caddy предусмотрено множество пользовательских настроек. Управление большинством из них происходит через центральный сенсорный дисплей. Самые востребованные функции вызываются на экран отдельными физическими клавишами. Например, после нажатия клавиши Clima на мониторе появляется блок настроек микроклимата в салоне.



04

#### 04 Передние сиденья ergoComfort

Вероятно, лучшие кресла, предлагаемые для автомобилей класса Caddy. Они настраиваются по множеству параметров, включая наклон подушки и её длину (вылет подколенной части). Поясничная опора имеет электропривод: изменяется выпуклость и высота валика. Тот факт, что сиденья серии ergoComfort — отличный выбор для людей, имеющих проблемы со спиной или просто заботящихся о состоянии своего опорно-двигательного аппарата, подтверждён сертификатом немецких ортопедов. Награда «Здоровая спина» (Aktion Gesunder Rücken 2015) свидетельствует об эталонной эргономичности сидений.

### 05 Инфомедиа-система Composition

Сенсорный экран диагональю 21 см (8,25 дюйма) не только отвечает за «радио» и «медиа», но также используется для настроек различных систем автомобиля («климата», центрального замка, маршрутного компьютера, ассистентов водителя и так далее). Пара разъёмов USB прогрессивного типа C предназначена для подключения внешних носителей с записями и зарядки мобильных устройств. Тюнер с двойной антенной обеспечивает уверенный приём радиостанций даже в местностях со слабым сигналом. В состав системы включён микрофон и беспроводной канал Bluetooth для беспроводного подключения телефона и разговоров в режиме громкой связи («свободных рук»). Помимо того, Composition может работать со смартфонами, имеющими выход в интернет, по протоколу App-Connect, что позволяет в числе прочего выводить на центральный дисплей автомобиля навигационные программы с онлайн-картами для прокладки маршрутов с учётом текущей загруженности дорог. Поддерживаются смартфоны от Apple и Android. Управляется инфомедиа-система через прикосновения к экрану, поворотные-нажимные регуляторы, а также клавиши на многофункциональном руле. Качественное звучание обеспечивает четырёхканальный усилитель.

05



06



06



### 06 Инфомедиа-система Discover Media

Лучшее из устройств, предлагаемых для нового Caddy в России. Экран имеет диагональ 25,4 см (10 дюймов). Система может управляться через прикосновения к экрану, многофункциональный руль, жестами и голосом. Discover Media включает в себя блок штатной навигации, которая отличается исключительной стабильностью работы в сложных условиях (например, в тоннелях и на развязках) и полной независимостью от доступа в интернет (выход в Сеть нужен только для бесплатного планового обновления карт или загрузки данных по новым странам и регионам). Discover Media поддерживает интеграцию со смартфонами, что позволяет прокладывать маршрут по онлайн-картам с учётом пробок, слушать интернет-радио, диктовать сообщения в мессенджеры, делать голосовые запросы в Сеть («прогноз погоды на неделю» или «ближайший зоомагазин»). Центральный экран можно разделить на несколько рабочих окон — если вам так будет удобнее.

07



### 07 Панель управления внешним освещением и обогревом стёкол.

Новая концепция. Управление фарами и фонарями (основными и противотуманными) теперь сосредоточено на сенсорной панели, расположенной слева от руля. В верхней части панели — индикация задействованных режимов освещения. В одном блоке с «внешним освещением» теперь находятся и клавиши обогрева стёкол — ветрового и заднего (функции «обзора»). Электрический обогрев обоих стёкол — стандарт для всех пассажирских Caddy, поставляемых в Россию.

### 01 Крючки для одежды

На стойках кузова между первым и вторым рядами сидений расположены крючки для одежды. Наряду с полками, ящиками и карманами для личных вещей они позволяют правильно организовать пространство и поддерживать в салоне порядок.

### 02 Откидные столики

Прочные пластиковые столики крепятся к задней части спинок сидений первого ряда. Они отлично приспособлены для приёма пищи во время стоянки: поверхность устойчива и легко чистится, в каждом столике — подстаканник. Наклон столиков регулируется, чтобы взрослым было удобнее делать записи или работать с ноутбуком, а детям — рисовать. По соображениям безопасности пользоваться столиками можно только на парковке: в случае ДТП они могут представлять опасность.

### Электрические доводчики

Для боковых сдвижных дверей и подъёмной двери багажного отделения предлагаются электрические доводчики.

С ними не требуется прилагать лишних усилий и тем более лязгать металлом. Всё получится сделать тихо и с первого раза: достаточно довести дверь вручную до первого щелчка замка.

### 03 Задние распашные двери

Асимметричные задние распашные двери обеспечивают удобный доступ в грузовое отделение даже на самой тесной парковке: одну створку почти всегда получится открыть. Стекланные секции с электрическим обогревом облегчают работу в кузове за счёт естественного освещения и не препятствуют обзору через центральное зеркало заднего вида. Распашные двери облегчают перевозку длинномеров, причём оставить открытым можно только одно крыло.

### 04 Шторка багажного отделения

На некоторых версиях Caddy вместо жёсткой съёмной полки в багажнике устанавливается шторка. Она тоже надёжно защищает содержимое отделения от посторонних взглядов, но убирается (сматывается) в одно движение руки.

При необходимости компактный «тубус» шторки вовсе демонтируется: например, для того чтобы перевезти объёмный груз при сложенных задних сиденьях. Впрочем, и полка не мешает трансформации салона.



#### 05 Защита бампера в зоне погрузки

Самоклеящаяся накладка из полимерного материала придаёт Caddy более элегантный вид и защищает задний бампер и нижнюю часть проёма багажного отделения от случайных повреждений во время погрузочных работ. Предлагается в двух цветах — чёрном и нержавеющей стали.

#### 06 Оригинальные крепления для перевозки велосипедов

Дилеры марки Volkswagen Коммерческие автомобили готовы предложить вам различные оригинальные приспособления для перевозки специализированных грузов. Например, до трёх велосипедов может вместить крепление, устанавливаемое на шар тягово-сцепного устройства. Держатели на фаркоп включают дублирующие задние фонари и площадку для номерного знака, чтобы не вызывать вопросов у полиции, а также оснащены замками — для защиты техники от кражи. С креплением, устанавливаемым на фаркоп, вам не придётся поднимать велосипед на более или менее значительную высоту, а кроме того, процесс можно дополнительно упростить, воспользовавшись опциональным рельсом, играющим роль аппарели (приспособления для закатывания техники, на фото). Установленные велосипеды не препятствуют доступу в багажник — крепление несложно откинуть.



01



### 01 Подушки безопасности

Полный комплект подушек для нового пассажирского Caddy включает семь штук. Это две фронтальные подушки (правая сделана отключаемой для установки детского кресла на переднем пассажирском сиденье), две передние боковые подушки (установлены в креслах), а также надувные шторки безопасности (спрятаны под потолком, защищают первый, второй, а если есть, то и третий ряд сидений). Опциональная седьмая подушка устанавливается с правого края водительского кресла: при боковых ударах она уменьшает вероятность получения травм от соударения людей, занимающих первый ряд.

02



### 02 Двухзонная климатическая система Air Care Climatronic

С учётом многих параметров система автоматически регулирует температуру воздуха в двух зонах салона с точностью до половины градуса. Имеет расширенный ручной режим управления. Стандартная функция системы — усиленная очистка воздуха от аллергенов, прежде всего пыльцы растений (режим Air Care включается по желанию). В пятом поколении Caddy получил более производительную систему: она лучше охлаждает летом и греет зимой.

03



### 03 Улучшенная система вентиляции для задних пассажиров

Встроенный в потолочную панель вентилятор захватывает тёплый или прохладный воздух над передней панелью и распределяет его через дефлекторы по всему пассажирскому салону вплоть до третьего ряда сидений.

### Центральный замок Keyless

Датчики, распознающие появление владельца с ключом, находятся во всех дверях, включая багажную. Можно сразу брать за ручку — центральный замок разблокируется. Какие двери отпрутятся — все или только определённые, — настраивается через меню. Обычный способ отпирания / запираения — нажатием клавиш на ключе — также доступен. Система настроена таким образом, чтобы исключить случайное запираение ключа в автомобиле. Двигатель также запускается нажатием на клавишу. Таким образом, доставать ключ из кармана или сумки необходимости вообще нет.

04



**04,05 Теплозащитное / тонированное остекление** Новый Caddy стандартно оснащён стёклами с зеленоватым оттенком, заметно уменьшающими нагрев салона под солнечными лучами (илл. 04). Дополнительно с завода предлагается усиленная тонировка стёкол пассажирской части салона — она обеспечивает более высокий уровень защиты — и от солнца, и от любопытных взглядов (илл. 05).

**06 Автономная розетка 230В / 50 Гц**

Розетка 230В / 50 Гц устанавливается в задней части центральной консоли (на втором ряду). Стабильные по характеристикам переменный ток обеспечивает встроенный инвертор. Постоянная максимальная мощность розетки — 300 Вт, кратковременно отдача может быть поднята до 450 Вт. Розетка совместима с большинством современных вилок. Розеткой 230В можно пользоваться при работающем двигателе, а при нормальном заряде АКБ — и до 10 минут после остановки мотора. Опция рекомендуется тем, кто часто берёт в дорогу ноутбук или аккумуляторный инструмент.

05



06



# Новый Caddy

© ООО «Фольксваген Груп Рус»

Россия, 117485, Москва, ул. Обручева, 30/1, стр. 2

[vw-commercial.ru](http://vw-commercial.ru)

Артикул № NFZ-CD5-KAD-A

Отпечатано в России. Август 2021 г.

Горячая линия Volkswagen:

(495) 797-44-44 (для жителей Москвы),

(800) 333-44-41 (для жителей других регионов России)

Информация, касающаяся описаний, комплектаций и технических характеристик автомобилей, их стандартного и дополнительного (опционального) оборудования, в том числе и предлагаемого в качестве Оригинальных аксессуаров, приведена по состоянию на дату печати. Возможны изменения. Компания не несёт ответственности за возможные ошибки и опечатки в тексте. Типографская печать не всегда в состоянии точно воспроизвести цвета кузова и материалов отделки. Автомобили на изображениях могут быть показаны с дополнительным (опциональным) оборудованием, поставляемым за отдельную плату. Компания не гарантирует доступность всех показанных и описанных цветов кузова и материалов отделки, а также элементов комплектации и аксессуаров на рынке отдельно взятой страны. Самая актуальная информация — у дилеров марки Volkswagen Коммерческие автомобили и на сайте [vw-commercial.ru](http://vw-commercial.ru).

Ваш официальный дилер Volkswagen

