

LM

LM

LM300h



A NEW SPACE FOR LUXURY



Note: Vehicles pictured and specifications detailed in this catalog may vary from models and equipment available in your area. Please inquire at your local dealer for details on the availability of features.

หมายเหตุ: ภาพรถยนต์และรายละเอียดที่ปรากฏในแคตตาล็อกนี้อาจมีความแตกต่างกับ
ตัวรถที่จำหน่ายและอุปกรณ์ที่ ทุกรถอาจแตกต่างกันขึ้นอยู่กับความพร้อมของรถ
ณพื้นที่จำหน่าย

LEXUS
INTELLIGENCE
SIX



1

CONCEPT



P07




2

DESIGN



P11



3

FEATURES



P15



4

SAFETY



P30




5

PERFORMANCE



P35



6

TAKUMI



P40



CONCEPT



The LM was conceived as a new genre of 'Luxury Mover', a refined expression of Lexus innovation, 'omotenashi' hospitality and exquisite craftsmanship, created to provide freedom of body and mind in the midst of busy lifestyles.

Lexus LM คือครั้งแรกของรถยนต์มีที่แวนระดับลักซ์วิธีที่ไม่เคยมีมาก่อน ที่นำ 3 องค์ประกอบคือ นวัตกรรมอันล้ำสมัยของเลกซัส วัฒนธรรมการต้อนรับแบบ Omotenashi ของญี่ปุ่น และงานหัตถศิลป์ระดับสูงมาไว้ด้วยกัน เพื่อสร้างความอิสระเสรีทั้งทางกายและจิตใจ ท่ามกลางวิถีชีวิตที่วุ่นวาย



» INTELLIGENCE

The LM evolves the concept of the luxury chauffeur car through the single-minded pursuit of rear seat comfort to create a car that seamlessly supports modern executive lifestyles, placing a premium on precious personal time by providing the ultimate relaxing space.

Drawing on the rich heritage and skills of craftsmanship in Japan, Lexus imbued the LM with qualities that are both cutting-edge and time-honored, to enrich individual experiences and quality of life. It embraces aesthetic values that embody the Japanese concept of 'omotenashi', authentic hospitality that thoughtfully anticipates individual needs and subtly provides them to engender an intuitive feeling of wellbeing. It realizes these qualities by fusing Lexus innovation, cutting-edge technology and Takumi craftsmanship in a fresh expression of modern luxury that offers outstanding comfort, sophisticated beauty, and exceptional functionality.

It is realized in a high quality space with a private feel, in which the cabin becomes a personal space with the comfort of a luxury study to revitalize the body and mind, optimizing precious time to restore energy and inspire the spirit while on the move.

เบาะโดยสารสำหรับผู้โดยสารด้านหลังคือหัวใจสำคัญในการพัฒนา Lexus LM เรามุ่งเน้นที่จะยกระดับความสบายของห้องโดยสารให้ถึงขีดสุดอย่างไม่เคยมีใครทำมาก่อน ใทุกวินาทีในรถคันนี้เป็นช่วงเวลาคุณภาพที่คุณสามารถผ่อนคลายได้อย่างที่ต้องการ ตอบสนองรูปแบบชีวิตของผู้นำได้อย่างแท้จริง

ห้องโดยสารของ Lexus LM นั้นรังสรรค์ขึ้นจากปรัชญา 'Omotenashi' วัฒนธรรมการต้อนรับแขกผู้ทรงเกียรติของชาวญี่ปุ่น ซึ่งแสดงออกถึงความละเอียดอ่อนและความใส่ใจของเจ้าบ้านที่คาดการณ์ถึงความต้องการของแขก แม้แต่สิ่งเล็กน้อยที่เจ้าตัวเองนึกไม่ถึง และเติมเต็มความต้องการเหล่านั้นโดยที่ไม่จำเป็นต้องเรียกหา เพื่อมอบประสบการณ์ที่น่าประทับใจสูงสุดในการมาเยี่ยมเยือน ซึ่ง Lexus LM ได้หลอมรวมวัฒนธรรมดังกล่าวเข้ากับนวัตกรรมความสะอาดหลายอย่าง และเทคโนโลยีระดับสูง อีกทั้งบรรดากำหนดศิลป์อันเลอค่าของญี่ปุ่นโดยช่างศิลป์เอก 'Takumi' จนเกิดเป็นความล้ำชัศจรรย์ที่ไม่เหมือนใคร ทั้งล้ำสมัยและสวยงามเหนือกาลเวลา ครบถ้วนทั้งความสบายประโยชน์ใช้สอยอันสมบูรณ์แบบ และความงามที่แตกต่าง

เพียงก้าวเข้ามาใน Lexus LM ความรู้สึกสงบและเป็นส่วนตัวก็พร้อมล้อมท่านราวกับเปิดประตูเข้าสู่ห้องทำงานส่วนตัวที่คุ้นเคย รถยนต์ประสมคุณลักษณะนี้คือที่ที่ท่านสามารถผ่อนคลายได้อย่างเต็มที่ เพื่อชาร์จพลังให้พร้อมรับการกิจอันยิ่งใหญ่ โดยปราศจากการรบกวนจากสายตาของผู้ใด





DESIGN



Lexus originality shapes a new era in luxury chauffeur cars, inspiring a dynamic three-dimensional form accentuated by Lexus signature design cues that exude style, power and presence, with a luxurious cabin that creates the ultimate space for traveling.

คำว่า 'รถเอกประสงคพรอมคนขับ' ที่ทุกคนเขาใจจะไม่เหมือนเดิมอีกตอไป เลขซีไลไดยกรดับมาตรฐานการใชรถเอกประสงคดวยเอกลักษณ์ที่ไม่เหมือนใคร ดีไซน์ภายนอกสะท้อนถึงพลังอำนาจ ตัวตนอันชัดเจน และสเนียมที่เหมือนระดับ ดีไซน์ภายในหรูหราเลปราณีตเหนือมาตรฐาน...นี้อาจไม่ใช่รถ แต่คือห้อง VIP ที่เคลื่อนที่ได้



» INTELLIGENCE



EXTERIOR

The exterior design embodies ambitious dynamism, expressing the confidence and motivation to aim ever higher. The bold, wide and low stance and large spindle grille exude a powerful presence with an aura of prestige that stands out from its surroundings.

เส้นสายภายนอกบ่งบอกทัศนคติอย่างผู้นำ มั่นใจ และเต็มเปี่ยมด้วยแรงผลักดันเพื่อก้าวสู่จุดที่สูงขึ้นอย่างไม่หยุดยั้ง ฐานล้อยาวกว้างดูหนักแน่น กระฉับกระช่ายขนาดใหญ่ประกาศการมาถึงของพลังของพลังอำนาจ ดูทะนงตนและโดดเด่น



INTERIOR

The exquisitely crafted interior provides a refined welcome imbued with 'omotenashi' sensibility, fusing traditional craftsmanship, innovative features and discreetly integrated technology in an elegant, open space with the inviting comfort of a private study.

ห้องโดยสารภายในที่ผ่านการประณีตอย่างปราณีตให้บรรยากาศของการต้อนรับที่อบอุ่น ตามปรัชญา Omotenashi พลังงานที่ตกผลึกเป็นค่าแก่ของมีคุณค่ากับนวัตกรรมที่ล้ำสมัยและเทคโนโลยีล้ำต่าง ๆ ได้อย่างแนบเนียนลงตัว ให้ความรู้สึกเป็นพื้นที่โปร่งโล่งที่ทำงานและยังแสนสบาย



Note: Vehicles pictured and specifications detailed in this catalog may vary from models and equipment available in your area. Please inquire at your local dealer for details on the availability of features.

หมายเหตุ: ภาพรถยนต์และรายละเอียดที่ปรากฏในแคตตาล็อกนี้อาจมีความแตกต่างกับตามรุ่นที่จำหน่ายในแต่ละพื้นที่ กรุณาสอบถามข้อมูลเพิ่มเติมจากตัวแทนจำหน่ายของคุณ



FEATURES

The distinctive spirit of Lexus hospitality and attention to detail informed the design and refining of key features. They provide exceptional comfort, privacy, and functionality to support a wide variety of activities from business to relaxation, freeing the body and mind every time you enter this personal space.

จิตวิญญาณแห่งการต้อนรับอย่างอบอุ่นของเลกซัสและการใส่ใจรายละเอียดทุกส่วนผ่านดีไซน์และฟังก์ชันการใช้งานที่จัดวางมาอย่างรอบคอบ มอบทั้งความสบายที่เลิศ ความเป็นส่วนตัวขั้นสุด และประโยชน์ใช้สอยที่ตอบสนองได้หลากหลายช่วงเวลาของชีวิต ไม่ว่าจะเป็นขณะทำงานหรือพักผ่อน ช่วยปลดปล่อยความเครียดจากทั้งร่างกายและจิตใจได้ทุกครั้งที่คุณก้าวเข้าสู่พื้นที่ส่วนตัวแห่งนี้



» INTELLIGENCE



The fresh approach of the LM 4-seater to the luxury chauffeur car with its focus on rear seat comfort and privacy is realized in the refined features of this elegantly serene space. From the innovative cushioning of the seats to the Gin-Sui-Boku of the privacy partition, the attention to detail that embodies 'omotenashi' hospitality left no stone unturned in the pursuit of enhancing the quality and value of time spent in the LM.

มุมมองใหม่และแนวคิดที่แตกต่างทำให้ Lexus LM เป็นรถอเนกประสงค์ล้ำสมัยที่ครบครันทั้งความสบายและความเป็นส่วนตัว ทุกประิยเนใช้สอยถูกจัดวางอย่างบรรจง เมาะนั่งบุด้วยนวัตกรรมที่ไม่เคยถูกนำมาใช้ใ้ในรถยนต์มาก่อน พนักกั้นห้องโดยสารตกแต่งด้วยศิลปะ: Gin Suiboku พร้อมความรู้สึกรอบอุ้มจากปรัชญา Omotenashi ที่แทรกซึมอยู่ในทุกรายละเอียด เพื่อให้การอยู่ในรถคันนี้คือช่วงเวลาคุณภาพของท่าน



Ceiling color illumination

The cabin lighting subtly recessed around the moonroof in the ceiling can be illuminated in 16 colors and four brightness levels, enabling occupants to personalize the ambience of their private space to support their needs and match their mood, from working to a power nap, at the touch of a switch.

ระบบไฟส่องสว่างบนเพดาน

หลอดไฟห้องโดยสารเรียงตัวอยู่บนเพดานบริเวณรอบมูนรูฟสีดสีได้ถึง 16 สี แลปรับความสว่างได้ 4 ระดับ เพียงสัมผัสสวิตช์ก็เลือกกำหนดบรรยากาศได้ตามต้องการ ไม่ว่าจะในขณะที่ทำงานหรือหลับพักผ่อนเพื่อเติมพลัง ตามแต่อารมณ์ในแต่ละช่วง



Privacy partition

Infusing privacy with elegance, Lexus 'omotenashi' informed the design of the partition to protect privacy without impacting on the open feeling of the cabin. The silver ink Gin-Sui-Boku ornamentation was inspired by traditional ink wash painting, and realized by Takumi craftsmanship. The glass for the top of the partition can be elevated and dimmed to provide greater privacy when required, by selecting from three privacy modes: open, privacy and full privacy.



พนักกั้นเพื่อความเป็นส่วนตัว

สร้างความเป็นส่วนตัวได้ดีเยี่ยมและยังคงไว้ซึ่งความรู้สึกโปร่งโล่งสบาย ด้วยพนักกั้นระหว่างพนักงั่งและห้องโดยสารตอนหลัง ซึ่งติดตั้งกระจกใสที่สามารถเลื่อนเปิดเพื่อเชื่อมต่อกับบริเวณคนขับ หรือเลื่อนปิดเพื่อกันเสียง หรือปรับกระจกให้ทึบแสงเพื่อความเป็นส่วนตัวขั้นสุดในยามที่ต้องการ ครอบพนักกั้นตกแต่งด้วยศิลปะชั้นสูง Gin Suiboku ที่ได้แรงบันดาลใจจากศิลปะการวาดภาพด้วยหมึกและพู่กัน รังสรรค์โดย Takumi หรือช่างฝีมือชั้นครูของเลกซัส

Refrigerator

Anticipating the desire for a cooling drink, the opportunity to relax and even to celebrate, the 14-liter refrigerator in the center of the lower partition keeps a selection of drinks chilled and close at hand.

ตู้แช่เครื่องดื่ม

การพักผ่อนย่อมไม่สมบูรณ์แบบหากปราศจากเครื่องดื่มแก้วโปรด Lexus LM จึงติดตั้งตู้แช่เครื่องดื่มขนาด 14 ลิตรที่บริเวณด้านล่างของพนักกั้น ให้คุณเลือกเครื่องดื่มที่ถูกต้องไว้สำหรับการพักผ่อนหรือการเฉลิมฉลองแบบส่วนตัว



Magazine rack

Integrated into the front of the rear console, the tilt door on the magazine rack can be easily opened from the comfort of the rear seats to access and store A4-size magazines, newspapers and folders.

ช่องเก็บหนังสือ

ช่องตัวอยู่บริเวณด้านหน้าของกล่องคอนโซลกลางระหว่างเบาะโดยสารตอนหลัง หากเปิดบานพับเอียงเพื่อให้อ่านนิตยสาร หนังสือพิมพ์ หรือแฟ้มเอกสาร ได้อย่างสะดวก



Partition trim lower storage spaces

Convenient storage integrated on both the left and right sides of the lower partition makes it easy to store and secure attaché cases and handbags, keeping important items in sight and conveniently close.

พื้นที่เก็บของด้านล่างพนักกั้น

เก็บกระเป๋าเอกสาร กระเป๋าถือ หรือสัมภาระส่วนตัวของคุณให้อยู่ในสายตาและใกล้มือ ด้วยช่องเก็บของบริเวณด้านล่างของพนักกั้นทั้งด้านซ้ายและขวา

Note: Vehicles pictured and specifications detailed in this catalog may vary from models and equipment available in your area. Please inquire at your local dealer for details on the availability of features.

หมายเหตุ: ภาพรถยนต์และรายละเอียดที่ปรากฏในแคตตาล็อกนี้อาจมีความแตกต่างกับตามรุ่นที่จำหน่ายในแต่ละพื้นที่ กรุณาสอบถามข้อมูลเพิ่มเติมจากตัวแทนจำหน่ายอย่างเป็นทางการสำหรับท่าน



Second row seats

The functionality of the rear seats epitomizes the meticulous pursuit of comfort, supporting a supremely relaxing environment regardless of the temperature or the occupant's physical condition. The maximum recline angle was carefully calculated to provide the optimum angle for relaxation. Switches to recline the seats are integrated into the side of the seats to enable easy control of the seats when they are fully reclined. The rear refresh seats feature air bladders in the seat cushion and seatback that inflate to apply pressure to the occupant's thighs, back and shoulders, controlled by seven programs covering the full or particular areas of the body.*

เบาะนั่งแถวสอง

พลัสฟังก์ชันของความตั้งใจแน่วแน่ที่จะสร้าง Lexus LM ให้มีความสบายระดับสูงสุดได้ถูกถ่ายทอดผ่านเบาะนั่งคู่นี้ ทุกการใช้งานถูกคิดค้นเพื่อให้ผู้โดยสารรู้สึกผ่อนคลายสูงสุด องค์การอนามัยโลกแนะนำการนั่งอย่างละเอียดย สวิตช์ควบคุมถูกจัดวางให้เชื่อมถึงได้ง่ายแม้ขณะเบาะนั่งลงสุด มาพร้อมระบบเบาะนั่งปรับระดับ 7 จุด



Power ottoman

The power ottoman on the second row seats provides generous support to the lower legs so the occupant can relax in refined comfort. The ottoman control automatically extends it fully when it is being raised, and retracts it to stow it away.

เบาะรองนั่งปรับไฟฟ้า

เสริมความสบายด้วยการรองรับขาตอนล่างสำหรับผู้โดยสารเบาะคู่หลัง เพื่อความผ่อนคลายที่มากขึ้นอีกระดับ โดยเบาะรองนั่งจะยกตัวขึ้นพร้อมเหยียดออก และพับเก็บเข้าที่โดยอัตโนมัติ



Vanity mirrors

Vanity mirrors with LED lighting for rear seat passengers are integrated into the ceiling. The angle of the mirrors can be adjusted to enable passengers to check and adjust their clothes. In the front seats, the mirrors are integrated into the sun visors.

กระจกแต่งตัว

ติดตั้งอยู่บริเวณเพดานรถสำหรับผู้โดยสารตอนหลัง พร้อมไฟ LED ในตัว กระจกสามารถปรับองศาได้หลายระดับเพื่อให้คุณมองเห็นได้อย่างชัดเจน ดูแลบุคลิกให้สมบูรณ์แบบได้เสมอ สำหรับเบาะนั่งแถวหน้ากระจกแต่งตัวจะติดตั้งอยู่ในแผงบังแดด



Rear personal lamps/reading lamps

The ambience of being in a private study is reinforced by the individual lighting. Rear personal lamps provide illumination in a variety of situations including ingress and egress at night, using devices and checking items in the cabin. They are supplemented by reading lamps which provide gentle, directed illumination around the hands.

ไฟส่วนตัวและไฟอ่านหนังสือตอนหลัง

จำลองความรู้สึกเป็นส่วนตัวราวกับอยู่ในห้องทำงานของคุณเองด้วยไฟส่องสว่างเฉพาะบุคคลสำหรับเบาะนั่งคู่หลัง ช่วยส่องสว่างทั้งขณะเข้าหรือออกจากรถ ขณะดูหน้าจออุปกรณ์อิเล็กทรอนิกส์ หรือหยิบหาของในช่องโดยสารพร้อมไฟอ่านหนังสือที่ถนอมสายตา



Air conditioning system

The auto air conditioning system features triple-zone independent temperature controls which enable the driver, front seat passenger and rear seat passengers to independently control their climate zone. Controls for the front zones are integrated in the heater control panel and EMV display, and in a control panel in the ceiling and the rear center console for the rear seat zone.

ระบบปรับอากาศอัตโนมัติ

ปรับแต่งอุณหภูมิแยกอิสระได้ถึง 3 โซน เลือกระดับความสบายได้แบบส่วนตัวสำหรับทั้งผู้ขับขี่ ผู้โดยสารเบาะหน้า และผู้โดยสารตอนหลัง แผงควบคุมระบบปรับอากาศตอนหน้าติดตั้งร่วมกับแผงควบคุมอีเอ็มวีและหน้าจอ EMV ส่วนแผงควบคุมระบบปรับอากาศตอนหลังมีทั้งบริเวณเพดานห้องโดยสารตอนหน้าและระหว่างเบาะหลังถึง 2 ที่นั่ง



Ventilated Seats/seat heaters

In the 4-seater model, the second row Ventilated Seats use a suction system to draw cabin air cooled by the air conditioning system through the seat surface, effectively reducing heat and moisture to provide a direct refreshing feel. In cold weather, integrated seat heaters quickly warm the body. Ventilated Seats and seat heaters are also available in the front and second row captain's seats in the 7-seater model.

เบาะระบายอากาศ / เบาะทำความอุ่น

Lexus LM รุ่น 4 ที่นั่งติดตั้งระบบระบายอากาศไว้ในเบาะนั่งตอนหลังถึง 2 ตัว โดยระบบจะดูดอากาศเย็นจากระบบปรับอากาศในห้องโดยสารมาเป่าผ่านออกจากเบาะเพื่อคลายความร้อน ช่วยให้ผู้โดยสารตัวได้รวดเร็ว ส่วนในสภาพอากาศเย็นระบบทำความอุ่นในเบาะจะช่วยเพิ่มความอุ่นสบายให้ผู้โดยสาร สำหรับ Lexus LM รุ่น 7 ที่นั่งระบบระบายอากาศในเบาะจะติดตั้งไว้ในเบาะนั่งแถว 2



Rear heater vents

Heater vents integrated in each side of the second row seats complement vents in the ceiling and lower partition to provide nuanced control of individual comfort.

อีเทอร์สำหรับที่นั่งตอนหลัง

เบาะนั่งตอนหลังถึง 2 ตัวติดตั้งช่องปล่อยลมอุ่นไว้บริเวณด้านข้าง ซึ่งจะทำงานสัมพันธ์กับช่องปล่อยลมที่บนเพดานและพนักงัน เพื่อมอบความอุ่นสบายจากรอบทิศทาง

* For your safety, only use the recline function when the vehicle is stopped. Please read the Owner's Manual for details on adjusting the recline angle while the vehicle is moving.

เพื่อความปลอดภัยของท่าน กรุณาปรับเบาะนั่งรถทุกครั้งก่อนขับขี่ และปรับตำแหน่งเบาะนั่งรถก่อนใช้จากจุดที่มีการใช้รถ


Note: Vehicles pictured and specifications detailed in this catalog may vary from models and equipment available in your area. Please inquire at your local dealer for details on the availability of features.

หมายเหตุ: ภาพรถยนต์และรายละเอียดที่ปรากฏในแคตตาล็อกนี้อาจมีความแตกต่างกับตามรุ่นที่จำหน่ายในแต่ละพื้นที่ กรุณาสอบถามข้อมูลเพิ่มเติมจากตัวแทนจำหน่ายอย่างเป็นทางการ



Befitting the ultimate private space, the rear seat entertainment system's advanced technology enhances your time spent in the LM, whether you are relaxing or engaged in work. The large, high-resolution, 26-inch screen in the privacy partition, advanced audio system, and a range of input ports create a superb environment for enjoying your favorite music, videos and more.

ความสนุกคือหัวใจสำคัญของพื้นที่ส่วนตัวที่สมบูรณ์แบบ Lexus LM ซึ่งติดตั้งระบบความบันเทิงที่พร้อมด้วยเทคโนโลยีล้ำสมัยในห้องโดยสารตอนหลัง ทั้งหน้าจอความละเอียดสูงขนาด 26 นิ้ว บริเวณพนักพิง ระบบเครื่องเสียงชั้นสูง และช่องเชื่อมต่อหลากหลายชนิดที่ให้คุณเพลิดเพลินกับดนตรี ภาพยนตร์ หรือสื่ออื่นๆ ได้ตามต้องการ ไม่ว่าจะในขณะที่ทำงานหรือช่วงเวลาพักผ่อน



Mark Levinson Premium Surround Sound System

The Mark Levinson Premium Surround Sound System features 19 speakers and QLS (Quantum Logic Surround) technology. The partition enables a home theater-style speaker layout, with side speakers at the same height as the ears, creating a dynamic, full-bodied sound stage with exceptional audio clarity and definition. The 7-seater model features a 17-speaker audio system.

ระบบเครื่องเสียงระดับพรีเมียมรอบทิศทางจาก Mark Levinson พร้อมลำโพง 19 ตัว และเทคโนโลยี QLS (Quantum Logic Surround) ในห้องโดยสารตอนหลังที่ให้คุณเพลิดเพลินเหมือนอยู่ในโรงภาพยนตร์อย่างแท้จริง ลำโพงด้านข้างเรียงตัวในระดับเดียวกับการได้ยินของผู้โดยสาร จึงกระจายพลังเสียงได้กระจ่างใส คมชัดทุกย่านความถี่ สำหรับรุ่น 7 ที่นั่ง ระบบเครื่องเสียงจะมาพร้อมลำโพง 17 ตัว

Rear seat controls

A multi-operation panel in the rear center console controls the seat position, refresh function, air conditioning, and rear entertainment system in the rear private space.

แผงควบคุมที่เบาะนั่งตอนหลัง

ติดตั้งอยู่ระหว่างเบาะนั่งตอนหลัง เพื่อการสั่งการทุกฟังก์ชันที่ง่ายดาย ทั้งการปรับตำแหน่งเบาะ ระบบระบายอากาศในเบาะ ระบบปรับอากาศภายในรถ และระบบความบันเทิงในห้องโดยสารตอนหลัง



Blu-ray player

A Blu-ray player built into the bottom left side of the partition plays Blu-ray Discs, DVDs and CDs.

เครื่องเล่น Blu-ray

ติดตั้งอย่างปราณีตอยู่บริเวณมุมซ้ายล่างของพนักพิง รองรับทั้งแผ่น Blu-ray, DVD และ CD



Side pocket

A convenient pocket in the side of the rear console accommodates small items such as a remote control that can be easily accessed even when the seats are reclined. It is lined with felt to help prevent scratching the items stored in it.

ช่องเก็บของด้านข้าง

อยู่บริเวณด้านข้างของกล่องคอนโซลกลางระหว่างเบาะนั่งตอนหลัง ในตำแหน่งที่เอื้อมหยิบของได้ง่ายแม้ขณะเบาะเบาะ: เหมาะสำหรับเก็บของชิ้นเล็ก เช่น รีโมทคอนโทรลหรืออุปกรณ์อื่นๆ ภายในบุสีกหลาดเพื่อป้องกันการขีดข่วน



Rear center console box

An HDMI port and two USB ports inside the rear console box enable connection of various electronic devices, including PCs. A tray inside the box provides handy storage for small items and for holding a smartphone while it is connected to the USB port.

กล่องคอนโซลกลางระหว่างเบาะนั่งตอนหลัง

ภายในกล่องประกอบด้วยช่องเชื่อมต่อ HDMI จำนวน 1 ช่องและช่องเชื่อมต่อ USB อีก 2 ช่อง เพื่อให้คุณเชื่อมต่อได้ทั้งอุปกรณ์อิเล็กทรอนิกส์และคอมพิวเตอร์ นอกจากนี้ในกล่องยังมีถาดสำหรับเก็บของชิ้นเล็กหรือเพื่อวางโทรศัพท์มือถือขณะเชื่อมต่อ USB

Note: Vehicles pictured and specifications detailed in this catalog may vary from models and equipment available in your area. Please inquire at your local dealer for details on the availability of features.

หมายเหตุ: ภาพรถยนต์และรายละเอียดที่ปรากฏในแคตตาล็อกนี้อาจมีความแตกต่างกับตามรุ่นที่จำหน่ายในแต่ละพื้นที่ กรุณาสอบถามข้อมูลเพิ่มเติมจากตัวแทนจำหน่ายอย่างเป็นทางการสำหรับท่าน



Power sliding doors

Controls for the power sliding doors integrated in the overhead console enable the driver to open and close the sliding doors and back door, providing a warm welcome as important passengers approach. In the same way, when carrying the Electronic Key, the LM welcomes you by unlocking and opening the power sliding door on the side you are approaching with one touch of the key or the door handle, and closing the door with another touch. A jam protection system helps prevent obstacles getting pinched in the doors.

ประตูด้านข้างแบบสไลด์ไฟฟ้า

ผู้โดยสารสามารถสั่งเปิดหรือปิดประตูเลื่อนได้จากแผงควบคุมบนเพดาน เพื่อต้อนรับมือผู้โดยสารมาที่รถ หรือหากผู้ขับพกกุญแจไฟฟ้าไว้กับตัวก็สามารถเปิดหรือปิดประตูฟังก์ชันที่ใกล้ตัวได้เพียงแตะที่กุญแจหรือมีจ็อบประตูจะเลื่อนเปิดเมื่อแตะเข้า หรืออุณหภูมิความปลอดภัยจะเปิดหรือปิดประตูด้วยระบบป้องกันประตูหนี (jam protection)



Walk-in switches

On the 7-seater model, a touch of a switch integrated in the side and seatback of the second row seats stows the ottoman, folds the seatback forward, and slides the seat forward for easy ingress and egress to the third row seats.

แผงควบคุมเพื่อการเข้าสู่รถ วอล์ค-อิน สวิตช์

สำหรับ Lexus LM รุ่น 7 ที่นั่ง จะมีสวิตช์ควบคุมติดตั้งอยู่บนบริเวณด้านข้างของพนักพิงเบาะนั่งแถวสอง เพื่อควบคุมการพับเก็บเบาะรองนั่ง พับพนักพิงมาด้านหน้า และเลื่อนเบาะมาด้านหน้าเพื่อให้ผู้โดยสารเดินเข้าสู่ที่นั่งแถว 3

Side steps

The focus on hospitality and attention to detail contributed to the thoughtful design of the wide, low-set side step with integrated Lexus logo, which together with the assist grip and wide-opening door contributes to easy and graceful ingress and egress into the main cabin.

บันไดข้าง

แสดงความใส่ใจในการต้อนรับผู้โดยสารตั้งแต่ก้าวแรกที่เข้าสู่รถ ด้วยบันไดข้างที่ผ่านการออกแบบอย่างรอบคอบและปราณีต ทั้งความกว้างที่พอดีและระดับความสูงที่เหมาะสมพร้อมบังนอกรถเป็นเอกลักษณ์ด้วยโลโก้ที่ประดับอยู่อย่างลงตัว ทั้งบันไดข้าง ห่วงจับ และบานประตูที่เปิดได้กว้างจะช่วยให้ท่านเข้าและออกจากรถได้อย่างสง่างามในทุกโอกาส



Assist grips

The assist grips are ideally placed to assist poised and flowing ingress and egress from the cabin. The grip space, angle, and curvature of the handles were fine-tuned to enhance grip comfort, with a soft padding layer under the upholstery providing a soft and refined feel.

ที่จับขณะขึ้นหรือลงรถ

วิศวกรได้คำนวณหาตำแหน่งการติดตั้งที่จับที่เหมาะสมที่สุด ที่จะช่วยให้คุณเข้าออกจากรถได้อย่างสะดวกและสง่างาม ทุกรายละเอียดไม่ว่าจะเป็นความกว้างของห่วง องศาการจับ ความโค้งของที่จับและวัสดุบุผนังด้านในห่วงจับ ล้วนถูกปรับแต่งอย่างละเอียดเพื่อให้ความสะดวกสบายสูงสุด



Moonroofs

The front moonroof and rear moonroof with jam protection system contribute to the bright open feeling in the cabin. The front moonroof tilts up and down manually and the rear moonroof slides open at the touch of a switch. Integrated shades ensure good illumination while providing thermal insulation.

หลังคาบุนูนรูป

นูนรูปทั้ง 2 บานช่วยเปิดรับแสงและเพิ่มความโปร่งใส่ให้ห้องโดยสาร นูนรูปบานหน้าเปิดและปิดด้วยระบบกลไก ส่วนบานหลังควบคุมด้วยสวิตช์ นูนรูปทั้งสองบานมาพร้อมบานบังแดดในตัวเพื่อกรองแสงให้พอดีและเพิ่มความร้อน พร้อมระบบป้องกันการทำหนีเพื่อความปลอดภัย

Acoustic glass

Acoustic glass in the front door and sliding door windows contributes to the exceptional quietness and a feeling of privacy in the cabin.

กระจกแบบ Acoustic

เพิ่มความเงียบสงบด้วยกระจก Acoustic เก็บเสียง ทั้งกระจกหน้ารถและกระจกหน้าต่างของประตูบานเลื่อนทั้ง 2 พัง ยกระดับความเป็นส่วนตัวสูงสุด



Window sunshades

Manual sunshades on the sliding door and rear quarter windows provide simple control for blocking out direct sunshine, enhancing comfort and privacy in the rear seats.

บานบังแดดหน้าต่าง

หน้าต่างประตูบานเลื่อนและหน้าต่างบานเล็กที่ด้านหลังทั้งสองฝั่งมาพร้อมบานบังแดดที่สามารถดึงขึ้นเพื่อช่วยกรองแสงแดดและเพิ่มความเป็นส่วนตัวได้อีกระดับ



Note: Vehicles pictured and specifications detailed in this catalog may vary from models and equipment available in your area. Please inquire at your local dealer for details on the availability of features.

หมายเหตุ: ภาพรถยนต์และรายละเอียดที่ปรากฏในแคตตาล็อกนี้อาจมีความแตกต่างกับตามรุ่นที่จำหน่ายในแต่ละพื้นที่ กรุณาสอบถามข้อมูลเพิ่มเติมจากตัวแทนจำหน่ายอย่างเป็นทางการสำหรับท่าน



3-eye LED headlamps

The bold 3-eye LED headlamps project a powerful presence. They integrate high and low beams projector units, distinctive Lexus L-shaped DRL (Daytime Running Lights) and triple-layered turn signal lamps that illuminate sequentially, expressing a bold face to the world. In addition, LED cornering lamps help contribute to confident driving when turning left or right at night by distributing more light in the direction of forward travel and to the sides.

ไฟหน้า LED 3-ตา

ดีไซน์คมเข้ม ดูน่าเกรงขาม ตัวขอบล่างด้วยไฟ Daytime Running Lights ทรงตัว L อันเป็นเอกลักษณ์ของเลกซัส นอกจากนี้ไฟหน้า LED ยังหันลำแสงตามการหมุนพวงมาลัยเพื่อส่องสว่างครอบคลุมบริเวณที่จะเกี่ยวข้องทั้งพื้นที่โดยรอบ เสริมความมั่นใจยามเข้าโค้งตอนกลางคืน พร้อมไฟเลี้ยวสามชั้นที่ส่องสว่างไล่จากด้านในสู่ด้านนอกตามทิศทางการเลี้ยว

LED rear combination lamps

Iconic L-signature shaped rear combination lamps reinforce the LM's strong and sophisticated presence, and are instantly recognizable as a Lexus. The left and right lamps are connected by a single continuous line of LED lights across the rear, accentuating the wide stance. The rear turn signal lamps illuminate sequentially from the inner side to the outside to emphasize the turning direction.

ไฟท้าย LED

แตกต่างตั้งแต่แรกเห็น ด้วยไฟท้ายทรงตัว L ที่แสดงอัตลักษณ์ของ Lexus LM อย่างชัดเจนในทุกมุมมอง หรูหราและท้ายสวยตา นอกจากนี้ไฟท้ายฝั่งซ้ายและขวาเชื่อมต่อกันด้วยเส้นแสง LED ทอดตัวยาวตลอดไฟท้าย ให้ตัวรถดูกว้างใหญ่มั่นคง พร้อมไฟเลี้ยวที่ส่องสว่างไล่จากด้านในสู่ด้านนอก ขบขันทิศทางการเลี้ยวได้อย่างชัดเจนและปลอดภัย



Rear bumper

An integral element of the strong rear presence, the horizontal lines of the rear bumper are reinforced by chrome ornamentation on the bottom, contributing a luxury touch and highlighting the wide stance and low center of gravity.

กันชนท้าย

องค์ประกอบหลักที่จับนุคลิกของ Lexus LM ให้ยิ่งโดดเด่น เส้นโครเมียมเงางามที่ทอดตัวยาวตลอดแนวด้านล่าง ดูหรูหรา ปราณีต และไม่ดูฉาบฉวย เสริมให้ฐานรถยังดูกว้างและมั่นคงด้วยศูนย์ถ่วงที่ต่ำ



Power back door

When carrying the Electronic Key you can open and close the back door automatically at the touch of a switch. An additional switch is located in the overhead console, and a closing switch is integrated into the back door. The door features a jam protection system.

พาท้ายไฟฟ้า

เปิดและปิดพาท้ายได้โดยอัตโนมัติ เพียงพกกุญแจไฟฟ้าไว้กับตัวและแตะสวิตช์ที่ด้านนอกตัวรถเพื่อเปิด แล้วแตะสวิตช์ที่สันท้ายเพื่อปิด หรือเลือกเปิดและปิดพาท้ายจากในรถด้วยแผงควบคุมบนเพดานตอนหน้า ประตูพาท้ายมีระบบป้องกันการหนีบเพื่อความปลอดภัย

Luggage space

Complementing the spacious cabin, the ample luggage space can accommodate a range of luggage to meet the occupants' changing needs, including golf bags and suitcases. Large underfloor storage spaces enable the securing of valuables out of sight.

พื้นที่เก็บสัมภาระ

พร้อมตอบสนองทุกความต้องการของท่านด้วยพื้นที่เก็บสัมภาระที่กว้างใหญ่ สอดคล้องความไอ้กองของห้องโดยสาร รองรับสัมภาระได้ทุกโอกาส ไม่ว่าจะเป็นถุงกอล์ฟ กระเป๋าเดินทาง หรือกระเป๋าเอกสาร และยังมีส่วนลับพิเศษซ่อนอยู่ใต้พื้นห้องเก็บสัมภาระ เพื่อจัดเก็บสิ่งของมีค่าให้พ้นสายตาคนภายนอก



Note: Vehicles pictured and specifications detailed in this catalog may vary from models and equipment available in your area. Please inquire at your local dealer for details on the availability of features.

หมายเหตุ: ภาพรถยนต์และรายละเอียดที่ปรากฏในแคตตาล็อกนี้อาจมีความแตกต่างกับตามรุ่นที่จำหน่ายในแต่ละพื้นที่ กรุณาสอบถามข้อมูลเพิ่มเติมนอกจากพนักงานขายอย่างเป็นทางการของท่าน



Meters

The design of the Optitron meters fuses the simple functionality of 4-dial analog meters with an advanced digital display to provide excellent visibility of key information. The large analog speedometer and tachometer have three-dimensional meter faces for excellent visibility.

หน้าปัด / มาตรวัด

มาตรวัด Optitron meter ผสมผสานดีไซน์เรียบง่ายแบบอะนาล็อกถึง 4 วงเข้ากับหน้าจอดิจิทัลที่ขนาดใหญ่ เพื่อแสดงข้อมูลสำคัญต่างๆ ให้ผู้ขับอ่านได้อย่างชัดเจน พร้อมมาตรวัดความเร็วและระบบเครื่องยนต์แบบอะนาล็อก 3 มิติ ที่มองเห็นได้ง่าย



Multi-information display

The 4.2-inch color TFT multi-information display integrated in the Optitron meter provides a range of information in an easy-to-read color display, including operation status, cabin illumination, navigation, climate and audio system information. A 4-way switch in the steering wheel enables fingertip control of the information displayed.

หน้าจอ multi-information

หน้าจอแบบ TFT ขนาด 4.2 นิ้วติดตั้งอยู่ร่วมกับมาตรวัด Optitron meter แสดงพลทั้งสถานะการทำงานของรถ ระบบความสว่างในห้องโดยสาร ระบบนำทาง สภาพอากาศ และระบบเครื่องเสียง ด้วยกราฟฟิคสีที่มีรูปแบบชัดเจนและอ่านง่าย เลือกว่านค่าต่างๆ ได้ด้วยสวิตช์ควบคุมแบบ 4 ทิศทางที่พวงมาลัย

Multimedia coordination function

The LM's seamless integration of advanced technologies supports the coordinated display of information from the multimedia systems on the 12.3-inch EMV (Electro Multi-Vision) display in the center of the instrument panel and the 4.2-inch color TFT (Thin Film Transistor) multi-information display in the meter cluster.

การแสดงผลพร้อมของจอต่างๆ

ผสานการทำงานของจอ EMV ขนาด 12.3 นิ้วที่กลางคอนโซลหน้ารถเข้ากับจอ Multi-information แบบ TFT ขนาด 4.2 นิ้ว ที่กลางหน้าปัดทำให้แสดงข้อมูลร่วมกันได้อย่างไร้ที่ติ ด้วยเทคโนโลยีที่สำคัญ

Apple CarPlay

Guests can use their iPhone® through the Lexus LM's display. When their iPhone is connected, commands for driving directions, phone calls, and sending and receiving messages via Siri® are enabled.

ระบบปฏิบัติการ Apple CarPlay

คุณสามารถควบคุมอุปกรณ์ของคุณผ่านหน้าจอของ Lexus LM เพียงเชื่อมต่อโทรศัพท์ของคุณเข้ากับระบบคุณก็จะสามารถสั่งการ ระบบนำทาง ไนโรออดหรือรับสายรวมทั้งส่งและรับข้อความผ่าน Siri® ได้อย่างง่ายดาย



Overhead console

Providing the refined hospitality of a chauffeur driven car, the overhead console in the ceiling above the front seats includes finger-touch controls of the sliding and back doors, and rear moonroof. In addition, it integrates storage for small items, map and down lights, with each switch incorporating a subtly illuminated icon for easy recognition and operation, day and night.

แผงควบคุมเหนือศีรษะ:

อำนวยความสะดวกให้ผู้โดยสารสามารถปรับที่นั่งผู้โดยสารได้อย่างดีเยี่ยม ด้วยแผงควบคุมบนเพดานที่มาพร้อมปุ่มควบคุมแบบสัมผัส สำหรับควบคุมการเปิดและปิดประตู รวมถึงบุรูปบุรุษบริเวณห้องโดยสารตอนหลัง พร้อมช่องเก็บของชิ้นเล็กต่างๆ ไฟอ่านแผนที่ และไฟดาวนโรลล์ สวิตช์ควบคุมมีสัญลักษณ์ที่เรืองแสงแบบนวลตา ช่วยให้ผู้โดยสารมองเห็นได้ง่ายทั้งกลางวันและกลางคืน

Position memory switches

Enhancing hospitality and comfort, 2 position patterns for the second row seats can be saved in memory, and set with one touch of the selected switch. In addition, 3 positions for the driver's seat and door mirror angles can be saved in memory.

สวิตช์ควบคุมการบันทึกตำแหน่ง

สะดวกสบายยิ่งขึ้น ด้วยเบาะนั่งตอนหลังที่สามารถบันทึกรูปแบบการนั่งได้ช่วยถนอมด้วยการแตะสวิตช์เพียงครั้งเดียว โดยเลือกบันทึกได้สองรูปแบบ สำหรับคู่เบาะสอง และสำหรับเบาะนั่งผู้ขับบันทึกได้ 3 รูปแบบ โดยแต่ละรูปแบบจะบันทึกตำแหน่งของกระจกมองข้างไว้ด้วย



Wireless charger

This thoughtful charging tray in the center console box enables wireless charging of batteries in many Qi-compatible smartphones and electronic devices simply by placing them on the charger tray.

แท่นชาร์จมือถือแบบไร้สาย

ตอนสนองการชาร์จแบบไร้สาย (Qi) ด้วยการจัดวางตำแหน่งแบตเตอรี่ที่คิดมาอย่างรอบคอบ ให้อยู่ในช่องคอนโซลกลางที่มองเห็นหน้าจอได้ง่ายและอยู่ใกล้มือ



Remote Touch Interface

An interface designed for simple, smartphone-style operation lets users interact intuitively with the navigation and audio systems on the EMV display. Integrated into the center console, it provides easy control of the systems without disturbing the driving posture and line of sight.

รีโมทควบคุมแบบสัมผัส

อุปกรณ์สั่งการที่เลขาชคคิดค้นเพื่อตอบสนองวิถีชีวิตแห่งการใช้สมาร์ทโฟน ให้คุณควบคุมระบบนำทางและระบบเครื่องเสียงในหน้าจอ EMV ได้อย่างเป็นธรรมชาติ โดยเลือกวาง Remote Touch Interface ไว้ที่คอนโซลกลางของเบาะนั่งผู้ขับ ในตำแหน่งที่ผู้ขับสามารถใช้งานได้ง่ายและปลอดภัย ไม่รบกวนการขับขี่โดยไม่ต้องละสายตาดูถนน

Note: Vehicles pictured and specifications detailed in this catalog may vary from models and equipment available in your area. Please inquire at your local dealer for details on the availability of features.

หมายเหตุ: ภาพรถยนต์และรายละเอียดที่ปรากฏในแคตตาล็อกนี้อาจมีความแตกต่างกับตามรุ่นที่จำหน่ายในแต่ละพื้นที่ กรุณาสอบถามข้อมูลเพิ่มเติมจากตัวแทนจำหน่ายอย่างเป็นทางการสำหรับท่าน



The LM 7-seater expands capacity and versatility to accommodate the changing needs of a modern lifestyle. Whether you require seating for extra passengers in the comfortable third row seats or expanded luggage capacity, a diverse range of seating and cargo arrangements can be configured in moments, to enjoy the refined Lexus hospitality.

Lexus LM รุ่น 7 ที่นั่งออกแบบมาเพื่อรองรับความต้องการที่หลากหลาย ทั้งการรองรับผู้โดยสารจำนวนที่มากขึ้นและประโยชน์ใช้สอยที่ปรับได้หลายรูปแบบ ด้วยเบาะนั่งแถวสามที่สะดวกสบาย และยังสามารถพับขึ้นเพื่อเพิ่มพื้นที่เก็บสัมภาระ: ทุกการปรับเบาะสามารถทำได้ง่ายดายในเวลาอันสั้น ตามแบบฉบับการอำนวยความสะดวกของเลกซัส



Seat arrangement

The highly versatile seating quickly adjusts and reconfigures for business use, commutes, or trips with family and friends. The second row captain's seats with integrated ottoman recline for a super luxurious relax with feet up, and slide forwards to provide more legroom in the third row seats, or luggage space as required. The third row seats feature a split seatback design and a power space-up function, to automatically fold up/unfold one or both sides to the side walls to accommodate different luggage combinations. All seats can be laid fully flat.



เบาะนั่งรูปแบบต่างๆ

เลือกใช้ Lexus LM ของคุณได้ในหลากหลายโอกาส ปรับเปลี่ยนได้ง่ายดาย ไม่ว่าจะเพื่อธุรกิจ การเดินทางประจำวัน หรือท่องเที่ยวกับเพื่อนและครอบครัว เบาะนั่งแถวสองมาพร้อมเบาะรองป่อง และยังมีปรับเอนได้เต็มที่ โดยเบาะจะเลื่อนตัวมาด้านหน้าในขณะเอนนอนลง เพื่อเพิ่มพื้นที่ให้ผู้โดยสารแถวสาม หรือรักษาพื้นที่เก็บสัมภาระไว้ให้เท่าเดิม เบาะนั่งแถวสามมีพนักพิงแยกจากกัน เพื่อให้พับเก็บได้ โดยทั้งการพับเก็บและกางออกควบคุมด้วยระบบไฟฟ้าอัตโนมัติ และทุกเบาะในรถสามารถปรับนอนราบได้เช่นเดียวกัน



Rear seat entertainment system

The high-quality entertainment system features a 13.3-inch, high definition, IPS (In-Plane Switching)-LCD display mounted in the ceiling. It features vivid colors and excellent viewing angles, and convenient power open/close and tilt adjustments using a remote control. A fixed system links the front and rear seat zones to share the same content. An HDMI port offers flexible connectivity of external devices.

ระบบความบันเทิงที่เบาะหลัง

มอบความบันเทิงคุณภาพสูงด้วยหน้าจอ LCD ความละเอียดสูงแบบ IPS (In-Plane Switching) ขนาด 13.3 นิ้วที่ติดตั้งอยู่บริเวณเพดานรถ ให้ภาพสีสันสวยงามและปรับองศาการมองได้สะดวกสบาย ควบคุมการเปิด การพับเก็บ และการปรับองศาด้วยระบบไฟฟ้าผ่านรีโมทคอนโทรล พร้อมช่องเชื่อมต่อ HDMI ที่สะดวกสบาย โดยระบบความบันเทิงของผู้โดยสารตอนหน้าและตอนหลังจะแสดงผลจากสื่อเดียวกันเสมอ



Rear armrests

Enhancing the comfort and functionality of the second row captain's seats, the inner armrests incorporate a stowable table that slides out, forward and backward to suit individual needs. The armrests also integrate a file holder with a spacer to secure items stored in it, switches for controlling individual comfort in each seat including the reading lamp, ottoman, and seat recline, as well as a cupholder and storage for small items.

ที่วางแขนเบาะหลัง

เพิ่มความสะดวกสบายและประโยชน์ใช้สอยให้เบาะนั่งแถวสอง ด้วยโต๊ะที่ติดตั้งอยู่ในที่วางแขนของเบาะแต่ละตัว สามารถกางออก พับเก็บ และเลื่อนออกหรือเข้าหาตัวได้ พร้อมช่องเก็บแฟ้มเอกสารที่ช่วยรักษาให้เอกสารอยู่กับที่บนรถเคลื่อนตัว เบาะนั่งทั้งสองฝั่งมีที่วางแก้วช่องเก็บของชั้นเล็ก และสวิตช์ควบคุมแยกอิสระจากกัน สำหรับควบคุมการเปิดหรือปิดไฟอ่านหนังสือพับเก็บเบาะรองนั่ง หรือปรับเอนเบาะ

Center console box

For the comfort and convenience of passengers in the second row captain's seats, the rear of the center console box includes a storage box for small items, a larger storage space for two drink bottles, as well as an HDMI port and power outlet to support the charging and use of electronic devices.

กล่องคอนโซลกลาง

ด้านหลังของกล่องคอนโซลกลางของเบาะ:เทวหน้าติดตั้งช่องเก็บของชั้นเล็ก ช่องเก็บของขนาดใหญ่ที่บรรจุเครื่องดื่มได้ถึง 2 ขวด ช่องเชื่อมต่อ HDMI และช่องจ่ายไฟเพื่อชาร์จอุปกรณ์ต่างๆ เพื่อความสะดวกสบายสูงสุดสำหรับผู้โดยสารแถวสอง



Power ottoman

Enhancing passenger comfort and relaxation, the front passenger's seat and second row captain's seats feature integrated power ottomans which are automatically raised and extended into position, or stowed away, at the touch of a switch.

เบาะรองนั่งปรับไฟฟ้า

ยกระดับความสบายให้ผู้โดยสารเบาะหน้าและเบาะนั่งแถวสองด้วยเบาะรองนั่งปรับไฟฟ้าในตัว ซึ่งจะยกตัวขึ้นโดยอัตโนมัติ และพับเก็บได้ง่ายด้วยการแตะสวิตช์เพียงครั้งเดียว

Note: Vehicles pictured and specifications detailed in this catalog may vary from models and equipment available in your area. Please inquire at your local dealer for details on the availability of features.

หมายเหตุ: ภาพรถยนต์และรายละเอียดที่ปรากฏในแคตตาล็อกนี้อาจมีความแตกต่างกับตามรุ่นที่จำหน่ายในแต่ละพื้นที่ กรุณาสอบถามข้อมูลเพิ่มเติมจากตัวแทนจำหน่ายอย่างเป็นทางการของท่าน

SAFETY



The LM's exceptional hospitality and ability to offer a deeply relaxing space are based on creating an environment that provides peace-of-mind. It is realized through a comprehensive approach to safety with the adoption of advanced active safety systems to help assist safe driving, and passive measures to provide protection.

ความรู้สึกสุขสงบจากภายในและความรู้สึกผ่อนคลายสูงสุด ขณะเดินทางย่อมเกิดจากความมั่นใจและวางใจในพาหนะที่เลือก ทีมวิศวกรของ Lexus LM จึงศึกษาและทำความเข้าใจอย่างลึกซึ้งถึงความปลอดภัยทุกด้าน ที่ท่านเจ้าของรถคำนึงถึง และคัดเลือกเทคโนโลยีขั้นสูงที่ล้ำหน้ามาใช้ในรถ เพื่อให้ขับขี่ได้อย่างปลอดภัยและปกป้องผู้โดยสารทุกท่านได้อย่างมีประสิทธิภาพ...และให้ท่านสัมผัสได้ถึงความอุ่นใจราวกับได้รับการปกป้องดูแลอย่างดียิ่งตลอดเวลาที่อยู่ในรถคันนี้



» INTELLIGENCE





PERFORMANCE



The pursuit of providing the ultimate in comfort drove a focus on enhancing every element of performance, from the layout and rigidity of the body, to innovative seating materials, to highly-responsive acceleration, cornering and braking characteristics. It not only realizes an exceptionally smooth and quiet ride, but also the exhilarating driving embedded in every Lexus.

ความนุ่มสบายที่แตกต่าง ความเงียบที่เหนือมาตรฐาน และการขับขี่ที่เพลิดเพลิน ล้วนเป็นผลจากการพัฒนาสมรรถนะที่มุ่งให้พู่โดยสายของ Lexus LM ได้รับความสบายระดับสูงสุด และให้พู่ขับสามารถขับขี่ได้อย่างเพลิดเพลิน ทุกรายละเอียดจึงถูกคิดค้นและปรับแต่งอย่างปราณีต ตั้งแต่การจัดวางโครงสร้าง การเพิ่มความแข็งแกร่งของตัวถัง การใช้วัสดุหุ้มเบาะที่ไม่เคยมีใครนำมาใช้ในรถยนต์มาก่อน การปรับแต่งอัตราทดเกียร์เพื่อความรวดเร็ว การเพิ่มความมั่นคงในการเข้าโค้งหลายระดับ และการหยุดรถที่มั่นใจได้ในทุกกรณี

» INTELLIGENCE





Platform

Creating a Luxury Mover worthy of Lexus required refining the individual elements that make up the platform, and harmonizing them in a comprehensive package. Careful attention to optimizing the rigid frame and positioning of the suspension and engine complements the packaging of the cabin with excellent legroom for second row passengers, together with 260mm of slide adjustment on the driver's seat.

โครงสร้างทางสถาปัตยกรรม

พื้นฐานที่ดีคือหัวใจสำคัญของความลึกลับที่สมบูรณ์แบบ ที่มีวิศวกรของ Lexus LM จึงทุ่มเทและพิถีพิถันกับทุกองค์ประกอบ ก่อนจะนำทั้งหมดมาผนวกกันด้วยวิธีการที่แยบยล จนได้โครงสร้างตัวถังที่สมบูรณ์แบบตามที่ต้องการ โดยให้ความสำคัญกับการเพิ่มความแข็งแรงของโครงสร้าง และการกำหนดตำแหน่งของช่วงล่างและเครื่องยนต์เป็นหลัก เพื่อให้ได้ห้องโดยสารที่กว้างขวาง มีพื้นที่วางขาที่เหลือเฟื้อสำหรับผู้โดยสารแถวสองและมีพื้นที่วางขาให้พนักท้ายถึง 260 มิลลิเมตรเป็นอย่างดี



AdaptiPedic by Woodbridge low resilience urethane foam

The second row seats feature AdaptiPedic rate-sensitive response foam, an innovative seating foam developed for the LM to provide outstanding ride comfort, especially on long trips. AdaptiPedic conforms to each passenger's physique, promoting correct lumbar posture and a snug fit while mitigating pressure points to provide exceptional comfort and support. It also has excellent vibration absorption characteristics

โฟมยูรีเทน AdaptiPedic โดย Woodbridge นวัตกรรมเบาะรองนั่งที่ถูกนำมาใช้เป็นครั้งแรก นวัตกรรมแห่งความสบายที่มีอยู่ในห้องรับแขกชั้นดีได้ถูกพัฒนาเพื่อนำมาใช้ในเบาะนั่งแถวสองของ Lexus LM เพื่อความสบายในการเดินทางทั้งใกล้และไกลโดยโฟม AdaptiPedic จะปรับรูปทรงตามสรีระของผู้นั่งพร้อมช่วยจัดตำแหน่งการนั่งให้ถูกหลักสรีรศาสตร์ซึ่งยังโอบกระชับร่างกายและช่วยลดแรงกดในบริเวณที่รองรับน้ำหนักรวมทั้งช่วยดูดซับแรงสั่นสะเทือนจากการขับเคลื่อนของรถยนต์ด้วยความสบายให้ยิ่งกว่าที่เคยมีมา



Multi material body

The LM's superb comfort and quietness, and exceptionally stable and smooth ride are the product of an intensive focus on the design and material used in the body and frame. It was realized by combining a lightweight, high rigidity structure made from hot-stamp, high-tensile steel, with strategically positioned reinforcements including around the door openings and rear wheel houses, and the use of high-tensile and structural adhesives.

The extensive use of spot welds enhances yaw response and helps to reduce scuttle shake. Directly installing the partition and armrests onto the body further contributes to this rigidity. The extensive use of high-tensile steel for the exterior panels and resin for the steps further reduce body weight.

โครงสร้างตัวถังจากหลายวัสดุ


การเพิกหัววัสดุหลากชนิดที่มีจุดเด่นแตกต่างกันมาประกอบเป็นโครงสร้าง ทำให้ Lexus LM สร้างความสบายและความเงียบในห้องโดยสารได้อย่างน่าประทับใจและยังมีคุณสมบัติการรับน้ำหนัก ในด้านเสถียรภาพ วิศวกรได้เลือกใช้เหล็กกล้าน้ำหนักเบาที่มีความแข็งแรงสูง พลิตขึ้นรูปด้วยวิธี hot-stamp และกำหนดจุดเชื่อมอย่างละเอียดเพื่อเพิ่มความแข็งแรง พลาสติกเบาเชื่อมเหล็กและโครงสร้างคุณภาพสูง รวมทั้งเทคโนโลยี Spot Welds ที่ช่วยเพิ่มเสถียรภาพยิ่งขึ้น ลดการส่ายของรถและการสั่นรบกวนได้กระจุกหน้า นอกจากนี้การติดตั้งผนังกันห้องโดยสารและพนักวางแขนลงบนโครงสร้างตัวถังโดยตรงยังช่วยเพิ่มความมั่นคงให้ห้องโดยสารอีกด้วย สำหรับการลดน้ำหนักที่ไม่จำเป็น วิศวกรได้เลือกใช้เหล็กกล้าสำหรับชิ้นส่วนภายนอกและโซยางานสำหรับบันได

Underfloor structure

The straight front-to-back ladder frame with connected side members creates the base for the excellent torsional rigidity of the floor. The addition of braces around the rear suspension to further suppress cabin deformation, and the high-rigidity of the suspension units help realize excellent driving stability and ride comfort.

โครงสร้างฐานรถ

โครงสร้างแบบขั้นบันไดที่วางตัวตรงจากหน้าจรดท้ายและมีจุดเชื่อมต่อแนวด้านข้างช่วยยึตรัดมีพื้นฐานที่แข็งแรงและทนการบิดตัวที่สูง นอกจากนี้การใช้วงแหวนรัดรอบช่วงล่างด้านหลังช่วยลดการบิดตัวของห้องโดยสารได้เพิ่มเติม และวัสดุช่วงล่างที่แข็งแรงสูงยังช่วยเพิ่มเสถียรภาพให้ขับขี่ได้อย่างมั่นคงและนุ่มนวลมากยิ่งขึ้น



Note: Vehicles pictured and specifications detailed in this catalog may vary from models and equipment available in your area. Please inquire at your local dealer for details on the availability of features.

หมายเหตุ: ภาพรถยนต์และรายละเอียดที่ปรากฏในแคตตาล็อกนี้อาจมีความแตกต่างกับตามรุ่นที่จำหน่ายและพื้นที่ กรุณาสอบถามข้อมูลเพิ่มเติมจากตัวแทนจำหน่ายอย่างเป็นทางการที่จำหน่าย



Front suspension

To realize the exhilarating performance synonymous with Lexus, the suspension geometry and alignment of the L-arm type MacPherson strut front suspension were optimized to deliver both excellent handling stability and ride comfort. It also helps suppress small posture changes and vibrations on start-off and during high-speed driving.

ช่วงล่างด้านหน้า

ช่วงล่างแมคเฟอร์สันสตรัทสำหรับด้านหน้าถูกปรับแต่งให้สมกับเป็นรถชั้นนำของเลกซัส เพื่อให้มีความสมดุล สมมาตร และมีแกนตัว L ที่เรียงตัวกันอย่างสมบูรณ์แบบที่สุด ให้ผู้ขับสามารถควบคุมรถได้อย่างมั่นคงและเพิ่มความสบายให้การนั่งโดยสาร รวมถึงช่วยลดการหย่อนตัวและแรงสั่นสะเทือน ทั้งขณะเริ่มออกตัวและขณะใช้ความเร็วสูงอีกด้วย



Rear suspension

The trailing arm double-wishbone rear suspension was refined with curved upper arms and a low mounting position for the shock absorbers to create a compact suspension, contributing to the spacious cabin and luggage space. The suspension geometry and alignment were optimized to deliver excellent handling stability and ride comfort.

ช่วงล่างด้านหลัง

เป็นแบบทราลลิงอาร์ม ดับเบิล วิงบอน ที่ปรับแต่งโดยใช้แขนคู่บนแบบโค้งและเลือกใช้ตำแหน่งจุดยึดโช้คอัพที่ต่ำเพื่อลดพื้นที่ของโครงช่วงล่าง จึงเหลือที่ว่างในเบาะนั่งโดยสารได้กว้างและมีพื้นที่เก็บของด้านหลังที่ใหญ่มาก ความสมมาตรและการจัดเรียงตัวของช่วงล่างคู่หลังผ่านการปรับแต่งอย่างละเอียดเพื่อให้รถสามารถควบคุมได้ง่าย มั่นคง และนั่งสบาย

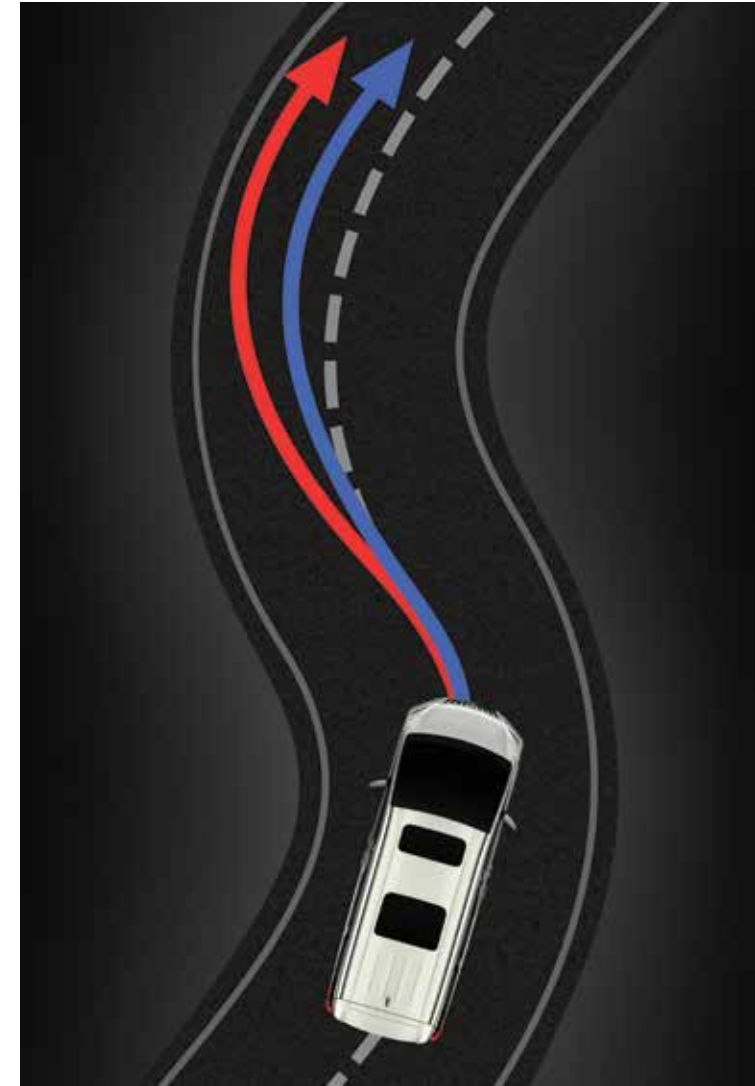


Swing valve shock absorbers

Highlighting the focus on supple ride comfort at different speeds and varying conditions, the adoption of swing valve shock absorbers on both the front and rear suspension dampens even minimal body movement. It helps realize a flat vehicle posture, contributing to excellent steering response and stability, and also suppresses shaking of occupants' heads, providing excellent ride comfort.

โช้คอัพแบบสวิงวาล์ว

เพื่อยกระดับความสบายในการโดยสารให้ถึงขั้นสุดยอดในทุกย่านความเร็วและสภาพถนน วิศวกรได้เลือกติดตั้งโช้คอัพแบบสวิงวาล์วทั้งกับช่วงล่างด้านหน้าและหลัง เพื่อดูดซับแม้แรงสั่นสะเทือนและแรงกระแทกที่เบาที่สุด ช่วยให้การเคลื่อนตัวได้อย่างราบเรียบตลอดของต่อการควบคุมพวงมาลัยได้อย่างเฉียบคมและมั่นคง และลดการส่าย ยกระดับความสบายให้สูงสุด



Vehicle Dynamics Integrated Management (VDIM)

The VDIM advanced vehicle dynamics management technology provides integrated control of the ABS, TRC, VSC, and EPS to help stabilize vehicle behavior in various driving conditions. VDIM supports stable straight-line braking and acceleration, and helps stabilize vehicle behavior while cornering on various road surfaces. It also helps suppress front or rear wheel skid due to unforeseen circumstances.

ระบบจัดการไดนามิกรวม

เทคโนโลยีขั้นสูงที่คอยปรับแต่งการเคลื่อนตัวและตอบสนองของรถโดยรวมรวมถึงการระบบที่เกี่ยวข้องทั้งหมดไว้ คือ ABS, TRC, VSC และ EPS เพื่อรักษาเสถียรภาพของตัวรถในสภาพการขับขี่แบบต่างๆ โดยระบบนี้จะช่วยให้รถทรงตัวได้ดีทั้งในขณะเร่งความเร็วและรถในเส้นทางตรงรวมถึงรักษาเสถียรภาพของรถขณะเข้าโค้งไม่ว่าจะในสภาพถนนใด พร้อมทั้งช่วยลดการไถลของล้อทั้งคู่หน้าและหลังอันเนื่องจากเหตุไม่คาดคิด



Hybrid system

For dynamic driving and exceptional environmental performance, Lexus Hybrid Drive intelligently combines the power of a highly-efficient 2.5-liter gasoline engine with electric power from a high-output motor.

ระบบไฮบริด

เพื่อสมรรถนะการขับขี่ที่ดียิ่งเยี่ยมและเป็นมิตรที่ต่อสิ่งแวดล้อม ระบบไฮบริดของเลกซัสผสมผสานพลังจากเครื่องยนต์เบนซินขนาด 2.5 ลิตรเข้ากับมอเตอร์ไฟฟ้ากำลังขั้นสูงให้ทำงานร่วมกันอย่างชาญฉลาดและสงัด



2.5-liter 4-cylinder engine

The hybrid LM features a compact and lightweight Atkinson Cycle engine with VVT-i to deliver high performance together with excellent fuel efficiency and quiet operation, as well as contributing to environment-friendly driving.

เครื่องยนต์ 4 สูบ ขนาด 2.5 ลิตร

เครื่องยนต์แบบแอตกินสันไซเคิลที่มีขนาดกะทัดรัดและน้ำหนักเบา แต่ทรงพลังด้วยระบบวาล์วแปรผัน VVT-i พร้อมประหยัดน้ำมันและทำงานเงียบ ทั้งยังเป็นมิตรต่อสิ่งแวดล้อม

*VDIM: Vehicle Dynamics Integrated Management. ABS: Anti-lock Brake System. TRC: Traction Control System. VSC: Vehicle Stability Control. EPS: Electric Power Steering.

*VDIM: Vehicle Dynamics Integrated Management / ABS: Anti-lock Brake System. ระบบจัดการไดนามิกรวม / TRC: Traction Control System ระบบควบคุมการวิ่งตรง / VSC: Vehicle Stability Control ระบบควบคุมการทรงตัว / EPS: Electric Power Steering ระบบพวงมาลัยไฟฟ้า

Note: Vehicles pictured and specifications detailed in this catalog may vary from models and equipment available in your area. Please inquire at your local dealer for details on the availability of features.

หมายเหตุ: ภาพรถยนต์และรายละเอียดที่ปรากฏในแคตตาล็อกนี้อาจมีความแตกต่างกับตามรุ่นที่จำหน่ายในแต่ละพื้นที่ กรุณาสอบถามข้อมูลเพิ่มเติมจากตัวแทนจำหน่ายอย่างเป็นทางการ

TAKUMI



Our Takumi craftsmen strive for perfection in every aspect of their work, actively seeking enhancements by applying constant care and dedication to their craftsmanship, blending their craftsmen's skills with the power of technology to better anticipate the future.

ช่างศิลป์ชั้นครูของเลกซัส คือผู้กำหนดมาตรฐาน ความสมบูรณ์แบบในทุกรายละเอียดของงานผลิตภัณฑ์ พวกเขาต้องผ่านการฝึกฝนอย่างหนักหน่วงและพัฒนาความเชี่ยวชาญอย่างไม่หยุดหย่อน เพื่อนำหัตถศิลป์ชั้นสูงมาหลอมรวมเข้ากับพลังของเทคโนโลยี โดยมีเป้าหมายคือยกระดับอนาคตให้ดียิ่งขึ้น



» INTELLIGENCE



Note: Vehicles pictured and specifications detailed in this catalog may vary from models and equipment available in your area. Please inquire at your local dealer for details on the availability of features.

หมายเหตุ: ภาพรถยนต์และรายละเอียดที่ปรากฏในแคตตาล็อกนี้อาจมีความแตกต่างกับรุ่นที่จำหน่ายในเขตพื้นที่ กรุณาสอบถามข้อมูลเพิ่มเติมจากตัวแทนจำหน่ายของคุณ

EXTERIOR & INTERIOR
COLORS

The LM's elegance is based on an embrace of highly-refined simplicity, honing the color palette to a choice of black or white that inspires a deeper appreciation of the subtlety and sophistication of the select use of materials, textures and meticulous craftsmanship.

ความสวยงามของ Lexus LM คือความเรียบง่ายแต่หากแฝงไว้ด้วยรายละเอียดชั้นสูง และความปราณีตเหนือระดับ สีสันที่สื่อถึงปรัชญาที่ดีที่สุดคือสีขาวและสีดำ ที่เปิดโอกาสให้พู่พบเห็นถึงความถึงความหมายอันลึกซึ้งและละเอียดอ่อนที่ซ่อนอยู่ในดีไซน์ การเลือกใช้วัสดุ พิวสึมพัสที่ละเมียดละไม และงานฝีมือที่สุดปราณีต



White Pearl Crystal Shine <070>



Black <202>



17-inch aluminum wheels

4-SEATER MODEL



White



Black

7-SEATER MODEL



White



Black

<SEMI-ANILINE LEATHER>



White



Black

<TRIM>



Gin-Sui-Boku

	SEATING MATERIAL/INTERIOR COLORS	
	Semi-Aniline Leather	
	White	Black
White Pearl Crystal Shine <070>	●	●
Black <202>	●	●

● : Available combination.

Note: Vehicles pictured and specifications detailed in this catalog may vary from models and equipment available in your area. Please inquire at your local dealer for details on the availability of features.

หมายเหตุ: ภาพรถยนต์และรายละเอียดที่ปรากฏในแคตตาล็อกนี้อาจมีความแตกต่างกับตัวรถที่จำหน่ายในเขตพื้นที่ กรุณาสอบถามข้อมูลเพิ่มเติมจากตัวแทนจำหน่ายของคุณเพื่อความมั่นใจ

SPECIFICATIONS

		LM300h Executive 4-Seater	LM300h Executive 7-Seater
มิติและน้ำหนัก	DIMENSION & WEIGHT		
ความยาวโดยรวม (มม.)	Length (mm)	5040	5040
ความกว้างโดยรวม (มม.)	Width (mm)	1850	1850
ความสูงโดยรวม (มม.)	Height (mm)	1945	1945
ความยาวฐานล้อหน้า-หลัง (มม.)	Wheelbase (mm)	3000	3000
ความกว้างฐานล้อ (หน้า) (มม.)	Tread Front (mm)	1600	1600
ความกว้างฐานล้อ (หลัง) (มม.)	Tread Rear (mm)	1595	1595
น้ำหนักตัวถังรถ (กก.)	Curb Weight (kg)	2250	2250
น้ำหนักรถบรรทุก (กก.)	Gross Vehicle Weight (kg)	2775	2775
โครงสร้างรถ	CHASSIS		
ระบบรองรับ	Suspension	MacPherson strut (Front/หน้า) Double Wishbone (Rear/หลัง)	MacPherson strut (Front/หน้า) Double Wishbone (Rear/หลัง)
ระบบส่งกำลัง	Transmission	E-CVT	E-CVT
ระบบขับเคลื่อน	Power train	E-Four	E-Four
ระบบบังคับเลี้ยว	Steering system	EPS	EPS
ระบบเบรก (หน้า)	Brake (Front)	296-mm ventilated discs	296-mm ventilated discs
ระบบเบรก (หลัง)	Brake (Rear)	301-mm ventilated discs	301-mm ventilated discs
ความจุถังน้ำมัน (ลิตร)	Fuel tank capacity (L)	65	65
ยาง	Tires	225/60R17 ALM SPAT LEXUS	225/60R17 ALM SPAT LEXUS
เครื่องยนต์	ENGINE		
ประเภท	Type	2AR-FXE	2AR-FXE
ความจุกระบอกสูบ	Displacement (cc)	2494	2494
กำลังสูงสุด (แรงม้า/รอบต่อนาที)	Max. Output (hp/rpm)	152/5700	152/5700
แรงบิดสูงสุด (นิวตันเมตร/รอบต่อนาที)	Max. Torque (Nm/rpm)	206/4400 - 4800	206/4400 - 4800
ระบบเชื้อเพลิง	Fuel system	EFI	EFI
ชนิดน้ำมันเชื้อเพลิง	Fuel Type	91 or higher (E10)	91 or higher (E10)
มอเตอร์หน้า	FRONT MOTOR		
ประเภท	Type	Permanent Magnet Motor	Permanent Magnet Motor
กำลังสูงสุด (กิโลวัตต์)	Output (PS) [kW]	143 [105]	143 [105]
แรงบิดสูงสุด (นิวตันเมตร)	Torque (Nm)	270	270
มอเตอร์หลัง	REAR MOTOR		
ประเภท	Type	Permanent Magnet Motor	Permanent Magnet Motor
กำลังสูงสุด (กิโลวัตต์)	Output (PS) [kW]	68 [50]	68 [50]
แรงบิดสูงสุด (นิวตันเมตร)	Torque (Nm)	139	139
กำลังรวมทั้งระบบ (แรงม้า)	System Output (PS) [kW]	197 [145]	197 [145]
แบตเตอรี่ไฮบริด	HYBRID BATTERY		
ประเภทของแบตเตอรี่	Battery Type	Ni-MH	Ni-MH
แรงดันไฟฟ้าปกติ	Nominal Voltage (V)	224.8	224.8
จำนวนหน่วยของแบตเตอรี่	Number of Battery (Cell)	204	204
สมรรถนะ	PERFORMANCE		
ความเร็วสูงสุด (กม./ชม.)	Max speed	180	180
อัตราเร่ง 0 - 100 กม./ชม. (วินาที)	0 - 100 km/h (sec)	10.5	10.5
อัตราการสิ้นเปลืองน้ำมันเชื้อเพลิงเฉลี่ย (กม./ลิตร)	Avg. Fuel consumption (km/l)	15.6	15.6
ค่าเฉลี่ยมลพิษ CO2 (กรัม/กม.)	Emissions CO2 (Combined) (g/km)	150	150
มาตรฐานการปล่อยมลพิษ	Emission standard	EURO 4	EURO 4
อุปกรณ์ภายนอก	EXTERIOR		
กระจกหน้าตัดแสง UV พร้อมระบบดูดซับเสียง	Windshield green glass ; Acoustic Green , UV-Cut Function	○	○
กระจกประตูหน้าตัดแสง UV พร้อมระบบดูดซับเสียง	Front door window glass ; Acoustic Green , UV-Cut Function	○	○
กระจกประตูหลังตัดแสง UV พร้อมระบบดูดซับเสียง	Rear door window glass ; Acoustic Green , UV-Cut Function	○	○
หลังคาแบบมูนรูฟ	Twin-Moonroof	○	○
กระจกมองข้างพร้อมไฟเลี้ยวแบบพับได้ด้วยระบบไฟฟ้า	Outside Rear View Mirror with turn signal lamp, Auto folding	○	○
ไฟเบรกดวงที่สาม	LED type-High mount stop lamp	○	○
ระบบไฟส่องสว่าง	LIGHTING SYSTEM		
ไฟหน้า	Headlamp	3-LED	3-LED
ไฟหน้าแบบปรับองศาส่องสว่าง	Headlamp Leveling Device	Auto (Dynamic)	Auto (Dynamic)
ระบบปรับไฟหน้าสูง-ต่ำอัจฉริยะ	Adaptive High Beam System (AHS)	○	○
ไฟส่องสว่างในเวลากลางวัน	Daytime Running Lamps	○	○
ไฟตัดหมอกหน้าและหลัง	Front & Rear Fog Lamps	○	○
ไฟส่องมุมนำรถ	Cornering Lamps	○	○
อุปกรณ์ภายใน	INTERIOR		
วัสดุหุ้มเบาะ	Seat Cover Material	Semi-Aniline Leather (ใบ้/หนัง)	Semi-Aniline Leather (ใบ้/หนัง)
วัสดุเสริมความนุ่มของเบาะ	Low Resilience Urethane Material	Rear Seats	1 st Row Rear seats
ระบบระบายอากาศและความร้อน	Seat Ventilation & Heater	Rear Seats	Front & 1 st Row Rear seats
ระบบเลื่อนเบาะอัตโนมัติ	Easy Access	-	Driver-Only
ระบบเบาะคู่หน้าแบบปรับไฟฟ้า	Power Front Seat Adjuster	D&P: 8-Way	D: 8-Way, P:4-Way+Ottoman
เบาะที่นั่งหลังแบบพิเศษ	Exclusive Rear Seats	○	-
ระบบเบาะนวด	Massage Relaxation Seats	Rear Seats	-
เบาะเสริมรองรับต้นขา	Seat Ottoman	Rear Seats	Front Passenger & 1st Row RR seats
ระบบเบาะคู่หลังแบบปรับไฟฟ้า	Power Rear Seat Adjuster	10-way	10-way
เบาะเสริมสองเบาะด้านหลังพับแยก 50:50	2nd Row Reat Seat 50:50 Folding	-	○
มาตรแสดงพลังงาน	Combination Meter	4.2-inch TFT, Optitron Meter	4.2-inch TFT, Optitron Meter
พวงมาลัยและหัวเกียร์รุ่นหับจับปรับระดับลายไม้	Leather & Wood steering wheel & shift level knob	○	With Heater
กระจกแต่งหน้า พร้อมไฟส่องสว่าง	Vanity mirrors & lamps	Front & Rear Seats	Front Seats
ที่วางแขนสำหรับที่นั่งตอนหลังพร้อมช่องเก็บอุปกรณ์ถือเบาะ	Rear center armrest with Cupholder & Storage Box	○	With Tray Table

		LM300h Executive 4-Seater	LM300h Executive 7-Seater
ช่องเก็บของสำหรับคอนโซลกลางและช่องต่อเชื่อม	Center console Storage Box with Audio mini-jack & USB	○	○
สำหรับเครื่องเล่นเพลงแบบพพพา พร้อมช่องต่อ USB		○	○
บานบังแดดประตูหลัง	Rear Door Sunshade	○	○
ระบบปรับอากาศพร้อมปุ่มควบคุมอุณหภูมิแบบแยกอิสระ	Auto air conditioning system ; 2-zone with clean air filter	○	○
สำหรับบริเวณที่นั่งตอนหน้าและระบบกรองอากาศ		○	○
ระบบปรับอากาศภายในห้องโดยสารแบบ Nano-e	Nano-e	○	○
ระบบไฟส่องสว่างภายในห้องโดยสาร 16 สี	Interior illumination system 16 Colors	○	○
ระบบการทำงาน	OPERATION		
ประตูด้านข้างแบบสไลด์ไฟฟ้า	Power Slide Rear Door	○	○
ฉากกั้นห้องโดยสารด้านหลังแบบพิเศษ	Exclusive Partition with Smart Mirror	○	-
หน้าจอมีลติมีเดียพร้อมเครื่องเล่น Blu-ray	Television & Blu-ray-Player	26" Screen Display	13.3" Hanging & Folding Display
ระบบควบคุมการทำงานส่วนกลางห้องโดยสารด้านหลัง	Rear Central Control System	Center	-
ระบบเครื่องเสียง Mark Levinson	Mark Levinson Surround Sound System	19 Speakers	17 Speakers
ตู้เก็บความเย็นส่วนตัว	Personal Refrigerator	○	-
พวงมาลัยไฟฟ้าปรับระดับ 4 ทิศทาง	Power Tilt & Telescopic Steering Column	○	○
ปุ่มควบคุมบนพวงมาลัย	Steering Wheel Control Switches	○	○
ระบบขับเคลื่อนด้วยไฟฟ้า	EV mode	○	○
ระบบสตาร์ทเครื่องยนต์อัจฉริยะ	Smart Entry & Start system	○	○
กุญแจแบบการ์ด	Card key	○	○
ระบบช่วยจอด	Parking Assist system	○	○
ระบบแผนที่นำทาง	Navigation system	○	○
จอแสดงภาพด้านหลังขณะจอดรอบคัน	Panoramic View Monitor	○	○
ระบบเชื่อมต่อไร้สาย	Bluetooth	○	○
จอแสดงผลการทำงานผ่านปุ่มควบคุมกลาง	EMV (Electro Multi-Vision) display	12.3"	12.3"
ระบบปฏิบัติการ Apple CarPlay	Apple CarPlay	○	○
ระบบชาร์จไฟแบบไร้สาย	Wireless Charger	○	○
ระบบบังคับควบคุมส่วนกลาง	Remote Touch Pad	○	○
ระบบเปิดปิดพาท้ายไฟฟ้า	Power Back Door	○	○
นาฬิกาข้อมือ	Lexus Premium Clock	○	-
ระบบความปลอดภัย	SAFETY		
ระบบป้องกันก่อนการชน	Precrash Safety System (PCS)	○	○
ระบบควบคุมความเร็วอัตโนมัติแบบแปรผัน	All-Speed Adaptive Cruise Control	○	○
ระบบติดตามช่องทางวิ่ง	Lane Tracing Assist (LTA)	○	○
ระบบจัดการรวมไดนามิกของตัวรถ	Vehicle Dynamics Integrated Management (VDIM)	○	○
ระบบควบคุมการทรงตัวของรถ	Vehicle Stability Control (VSC)	○	○
ระบบป้องกันทรลื่นล้อ	Traction Control (TRC)	○	○
ระบบเบรกแบบป้องกันล้อล็อก	Anti-lock Brake System (ABS)	○	○
พร้อมระบบกระจายแรงเบรกไฟฟ้า	with Electronic Brake Force Distribution (EBD)	○	○
ระบบช่วยเบรก	Brake Assist System (BA)	○	○
ระบบเตือนแรงดันลมยาง	Tire Pressure Warning	○	○
ระบบช่วยเปลี่ยนเลน พร้อมสัญญาณเตือนมุมอับสายตา	Lane Change Assist with Blind Spot Monitor (BSM)	○	○
สัญญาณเตือนด้านท้ายรถ ขณะถอยหลัง	Rear Cross Traffic Alert (RCTA)	○	○
ระบบลดแสงสะท้อนสำหรับกระจกมองหลังอัตโนมัติ	EC Inside Rear View Mirror	○	○
ไฟเบรกฉุกเฉิน	Emergency Brake Signal	○	○
ถุงลมเสริมความปลอดภัย SRS (สำหรับที่นั่งคนขับ)	1-Dual stage SRS airbag (Driver Seat)	○	○
ถุงลมเสริมความปลอดภัย SRS แบบคู่ (Twin-Chamber) (สำหรับผู้โดยสารตอนหน้า)	1-Dual stage SRS airbag (Front Passenger Seat) ; twin-chamber type	○	○
ถุงลมเสริมความปลอดภัย SRS บริเวณหัวเข่า (สำหรับที่นั่งผู้ขับขี่)	1-SRS Knee Airbags (Driver seat)	○	○
ถุงลมเสริมความปลอดภัย SRS เสาต้นขา (สำหรับที่นั่งตอนหน้า)	2-SRS A-Pillar airbags (Front seats)	○	○
ถุงลมเสริมความปลอดภัย SRS ด้านข้าง (สำหรับที่นั่งตอนหน้า)	2-SRS Side airbags (Front seats)	○	○
บานถุงลมเสริมความปลอดภัย SRS	2-SRS Curtain Shield Airbags	○	○
ระบบป้องกันการบาดเจ็บบริเวณกระดูกต้นคอ	WIL (Whiplash Injury Lessening)	○	○
เมื่อเกิดการชนจากด้านหลัง สำหรับที่นั่งตอนหน้า (WIL)	(Front seats)	○	○



- Toyota Motor Thailand reserves the right to alter any detail of specifications and equipment without notice. Details of specifications and equipment are also subject to change to suit local conditions and requirement. Please enquire with our Authorized Dealers for details.
- Note: Vehicles pictured and specifications detailed in this catalogue may vary from models and equipment available.
- Vehicle body color might differ slightly from the printed photos in this catalogue.
- Please see Owner's Manual for important cautions and instructions.

- บริษัท โตโยต้า มอเตอร์ ประเทศไทย จำกัด ขอสงวนสิทธิ์ในการเปลี่ยนแปลงข้อมูลอุปกรณ์โดยไม่ต้องแจ้งให้ทราบล่วงหน้า อาจมีการปรับรายละเอียดข้อมูลจำหน่ายอุปกรณ์ให้เหมาะสมกับภาวะแวดล้อมในต่างๆ สำหรับรายละเอียดเพิ่มเติม กรุณาติดต่อผู้แทนจำหน่ายอย่างเป็นทางการ
- หมายเลข : กรุณาตรวจสอบรายละเอียดข้อมูลในแคตตาล็อกนี้อาจแตกต่างกับตามรูปและอุปกรณ์ของรถ
- สีของรถที่ปรากฏในภาพอาจแตกต่างจากสีจริงเนื่องจาการบันทึกภาพ
- กรุณาศึกษาการทำงานของอุปกรณ์ต่างๆ ของรถให้เข้าใจโดยละเอียดจากคู่มือการใช้งานก่อนการใช้งาน เพื่อการใช้งานอย่างถูกต้องและระมัดระวังผู้ขับขี่ทุกท่านเอง



LEXUS
Authorized
Service Corner



Find Us At
[Facebook.com/LexusThailand](https://www.facebook.com/LexusThailand) | www.lexus.co.th

Lexus Authorized Dealers: (Showroom & Service Center) • Lexus Bangkok (Rama 9) 0-2716-8999 • Lexus Auto City Head Office Ramintra (km2) 0-2521-1111 • Lexus Auto City Sukhumvit Branch (Soi 18) 0-2260-8123
Lexus Authorized Service Corners: Chiang Mai • Toyota Chiang Mai 053-277-8888 • Toyota Lanna* 053-408-999 • Toyota Nakornping* 053-999-8888 **Khonkaen** • Toyota Khonkaen 043-008-888
• Toyota Kaennakorn 043-333-444 • Toyota Amata 043-240-333 **Ubonratchathani** • Toyota Deeyiem 088-811-1111 **Nakhon Ratchasima** • Toyota Thaiyen* 044-756-333 • Toyota Khaoyai 044-311-312
Cholburi • Toyota Interyont* 038-798-833 • Toyota Charoenyont Na Jomtien Branch* 038-255-663 • Toyota GND* 038-719-999 **Suratthani** • Toyota Suratthani* 077-284-900 **Phuket** • Toyota Pearl* 076-302-222
Songkhla • Toyota Phithan Hadyai* 074-367-777

* Lexus Exclusive Customer Lounge

พื้ที่นอ้าหน่ยอ่ยงัเป็นทงอกร (โรว์รูมแล-ศูนย์บริทร) • เล็กซึชึล กุรงทพ (พรวรน 9) 0-2716-8999 • เล็กซึล ออโต้ ซึตี้ ส่าบทงอ้าหน่ย รอนอ์นทร (กม.2) 0-2521-1111 • เล็กซึล ออโต้ ซึตี้ สอภ สุกุมวิท (ชอຍ 18) 0-2260-8123
ศูนย์บริทรอ่ยงัเป็นทงอกร: เชียงใหม่ • โต้ยอ้าเชียงใหม่ 053-277-8888 • โต้ยอ้าลันน่า* 053-408-999 • โต้ยอ้านคอรพิง* 053-999-8888 **ขอนแก่น** • โต้ยอ้าขอนแก่น 043-008-888
• โต้ยอ้าอ้น: 043-240-333 **อุบลราชธานี** • โต้ยอ้าดีเยี่ยม 088-811-1111 **นครราชสีมา** • โต้ยอ้าไทยเยี่ยม* 044-756-333 • โต้ยอ้าข่ายอ้าหน่ย* 044-311-312 **เลย** • โต้ยอ้าอินทรอ์นยงั* 038-798-833
• โต้ยอ้าอ์นทรอ์นยงั สอภนอ์นยงั* 038-255-663 • โต้ยอ้า จ อ์น ต์* 038-719-999 **สุราษฎร์ธานี** • โต้ยอ้าสุราษฎร์ธานี* 077-284-900 **ภูเก็ต** • โต้ยอ้าพัลลว* 076-302-222 **สงขลา** • โต้ยอ้าพทอน ทอ้าหน่ย* 074-367-777

*มีบริทรอ์นยงัพื้ที่นอ้าหน่ยอ่ยงัเป็นทงอกร