



# NEW MAZDA 2

2021 COLLECTION





## NEW MAZDA2

New Mazda2 นำคุณสู่อีกขั้นของความรู้สึก เปิดทุกประสาทสัมผัส ไปกับยนตรกรรมที่สะท้อนตัวตนที่เป็นเอกลักษณ์ ตอบโจทย์ไลฟ์สไตล์ ที่โดดเด่นไม่ซ้ำใคร เพื่อมอบประสบการณ์ที่มากกว่าคำว่าธรรมดา

ดีไซน์ภายนอก บ่งบอกถึงความสปอร์ตพรีเมียม ด้วยล้ออัลลอยดีไซน์ใหม่ ขนาด 16 นิ้ว พร้อมวัสดุภายในห้องโดยสารที่คัดสรรมาอย่างพิถีพิถัน และการออกแบบภายในห้องโดยสารอย่างประณีตในทุกรายละเอียด ให้คุณรู้สึกสนุกทุกครั้งที่อยู่หลังพวงมาลัย กับอีกขั้นของเทคโนโลยี Skyactiv-Vehicle Dynamics ที่ให้สมรรถนะการขับขี่เหนือชั้น เพลิดเพลินกับเทคโนโลยีการเชื่อมต่อไร้ขีดจำกัด Mazda Connect ที่มาพร้อม Apple CarPlay® และ Android Auto™\* มั่นใจไปกับที่สุดแห่งเทคโนโลยีความปลอดภัย ให้คุณสัมผัสความสนุกที่ไม่ซ้ำทางใคร จาก New Mazda2 ได้ในทุกเส้นทาง



\*สำหรับ Android เวอร์ชัน 10 สามารถเชื่อมต่อได้ทันที



New Mazda2 อีกระดับของการออกแบบและพัฒนาจากแนวคิด Kodo : Soul of Motion ด้วยเส้นสายที่เรียบง่าย แต่แฝงด้วยความโฉบเฉี่ยว ทรงพลังราวกับมีชีวิต โดดเด่นปราดเปรียวในสไตล์พรีเมียม ภายใต้คอนเซ็ปต์ "Less is More" ซึ่งได้รับแรงบันดาลใจจากสุนทรียศาสตร์แบบญี่ปุ่น ที่เน้นความเรียบง่ายแต่งดงาม สะท้อนเอกลักษณ์ที่ไม่ซ้ำทางใคร และไลฟ์สไตล์ที่หลากหลายในแบบที่เป็นคุณ ทั้งดีไซ์ภายนอก ไปจนถึงภายในห้องโดยสาร เพื่อมอบความรู้สึกและประสบการณ์การขับขี่ที่เหนือชั้น



## DESIGNED FOR YOU

ทุกองค์ประกอบของ New Mazda2 ได้รับการออกแบบและจัดวางอย่างเหมาะสมกับการใช้งาน ทำให้ใช้ง่าย สดวกได้กับทุกเส้นทาง วัสดุที่เลือกใช้ผ่านการคัดสรรอย่างประณีต พิถีพิถันในทุกรายละเอียด ตูจงานศิลปะที่มีเอกลักษณ์โดดเด่นเฉพาะตัว ภายในห้องโดยสารของ New Mazda2 จึงให้ความรู้สึกหรูหรา มีสไตล์ และมอบความประทับใจที่เหนือกว่า



## THE NEXT LEVEL OF DRIVING PLEASURE

New Mazda2 ถูกพัฒนาขึ้น โดยคำนึงถึงการใช้งานและประโยชน์ใช้สอยของมนุษย์เป็นหลัก ทำให้การออกแบบฟังก์ชัน และการจัดวางอุปกรณ์ต่างๆ อยู่ในตำแหน่งที่ลงตัวกับไลฟ์สไตล์สนุกๆ พร้อมเปิดรับกิจกรรมใหม่ๆ ได้ตลอดเวลา ตามคอนเซ็ปต์ HMI (Human-Machine Interface) ช่วยให้ผู้ใช้รู้สึกได้ถึงความเป็นหนึ่งเดียวกับรถ มอบความสะดักสะบวยและปลอดภัยตลอดการเดินทาง

สะท้อนสไตล์ในแบบคุณ ด้วยดีไซน์ภายในของ New Mazda2 ที่โดดเด่นกับแผงคอนโซลหน้าและเบาะหนังสีเทาดีไซน์ใหม่ พสานอย่างลงตัวกับห้องโดยสารสไตล์สปอร์ตพรีเมียม ที่มาพร้อม Active Driving Display สกรีนใสแสดงข้อมูลการขับขี่ที่สำคัญ Sports Paddle Shift ระบบควบคุมการเปลี่ยนเกียร์ที่พวงมาลัย และ Cruise Control ระบบควบคุมความเร็วคงที่





THE EVOLUTION OF CONNECTIVITY

อีกขั้นของการเชื่อมต่อแบบไร้ขีดจำกัดของ New Mazda2 ให้คุณเพลิดเพลินกับไลฟ์สไตล์ดิจิทัลต่อเนื่อง ไม่พลาดทุกการติดต่อในทุกเส้นทาง ทั้งโลกโซเซียล และอัปเดตข้อมูลข่าวสารได้ตลอดเวลา ผ่านระบบ Mazda Connect ที่มาพร้อม Apple CarPlay® และ Android Auto™\* ให้คุณสามารถใช้งานฟังก์ชันสำคัญได้ โดยแสดงข้อมูลผ่านหน้าจอสี Center Display แบบสัมผัส ขนาด 7 นิ้ว ควบคุมด้วย Center Commander ปุ่มควบคุมอัจฉริยะในตำแหน่งที่สะดวกสบายต่อการใช้งาน



\*สำหรับ Android เวอร์ชัน 10 สามารถเชื่อมต่อได้ทันที

## POWERFUL AND EFFICIENT

อีกขั้นของเทคโนโลยีสกายแอคทีฟกับ Skyactiv-Vehicle Dynamics ใน New Mazda2 ที่ผสานและควบคุมการทำงานของรถทั้งคัน ให้ทำงานประสานกันอย่างมีประสิทธิภาพ เพื่อสร้างประสบการณ์ในการขับขี่ตามแนวคิด จินบะ อิไต (Jinba Ittai) ของมาสด้า ที่ไม่ใช่เพียงทำให้ผู้ขับและรถเป็นหนึ่งเดียวกันมากขึ้น แต่ยังให้ผู้โดยสารสัมผัสถึงความสบายตลอดการเดินทาง

### Skyactiv-D

เครื่องยนต์สกายแอคทีฟคลินดีเซล 1500 cc ให้แรงบิดสูง ประหยัดน้ำมันและเป็นมิตรกับสิ่งแวดล้อม อัตราส่วนการอัดต่ำเพียง 14.8:1 ประหยัดน้ำมันถึง 26.3 กม./ลิตร\*

### Skyactiv-G

เครื่องยนต์สกายแอคทีฟเบนซิน 1300 cc เครื่องยนต์เผาไหม้สมบูรณ์ ให้แรงม้าสูงและแรงบิดสูง ประหยัดน้ำมันและเป็นมิตรกับสิ่งแวดล้อม อัตราส่วนการอัดสูง 12.0:1 ประหยัดน้ำมันถึง 23.3 กม./ลิตร\*



\*ผลการทดสอบตามมาตรฐานยุโรป UN R101 Combine Mode



## DRIVE WITH CONFIDENCE

มั่นใจได้ตลอดการเดินทางกับเทคโนโลยีความปลอดภัยสุดล้ำ i-Activsense ใน New Mazda2 ทั้งความปลอดภัยเชิงป้องกัน และการลดความเสี่ยงจากการเกิดอุบัติเหตุรอบคัน อาทิ ระบบเตือนเมื่อมีรถในจุดอับสายตาขณะเปลี่ยนเลน (Advanced Blind Spot Monitoring) ระบบเตือนเมื่อมีรถในจุดอับสายตาขณะถอยหลัง (Rear Cross Traffic Alert) ระบบแสดงภาพ 360 องศา รอบทิศทาง พร้อมระบบเซ็นเซอร์ระยะด้านหน้า และอีกหลากหลายเทคโนโลยีความปลอดภัยให้คุณอุ่นใจในทุกเส้นทาง



## MOTION IN CONTROL


จากการพัฒนายานตรกรรมของมาสด้า เพื่อมอบความมั่นใจและความเพลิดเพลินในการขับขี่ New Mazda2 มาพร้อมอีกขั้นของเทคโนโลยีสกายแอคทีฟ Skyactiv-Vehicle Dynamics และยังพัฒนายานบนพื้นฐานของ Skyactiv-Vehicle Architecture ซึ่งได้จากการศึกษาเชิงลึกถึงสรีระ และธรรมชาติการเดินของมนุษย์ เพื่อพัฒนารถยนต์ที่ให้ความรู้สึกเสมือนเป็นส่วนหนึ่งของร่างกาย พร้อมให้คุณควบคุมทุกเส้นทางได้อย่างมั่นใจ ด้วยระบบควบคุมสมรรถนะการขับขี่อัจฉริยะขั้นสูง G-Vectoring Control Plus ให้ผู้ขับขี่และรถเป็นหนึ่งเดียวกันมากขึ้น มอบความสะดักสะบวย และความปลอดภัยให้ผู้โดยสารตลอดการเดินทาง



อีกชั้นของความรู้สึกที่แตกต่าง เป็นตัวเองในแบบที่ไม่ธรรมดา ด้วยอุปกรณ์ตกแต่งของ New Mazda2



Front Under Skirt  
ชุดสเกิร์ตหน้า



Side Under Skirt  
ชุดสเกิร์ตข้าง



Door Mirror Cover  
ชุดครอบกระจกข้างสีดำ



Acrylic Visor  
ชุดคิ้วกันแดด



Rear Roof Spoiler (HB)  
ชุดสปอยเลอร์หลัง รุ่น 5 ประตู สีแดง โขล เรด คริสตัล/ดำ





Aluminum Sports Pedal Set  
ชุดตกแต่งเป็นเบรค คันเร่ง และที่พิกเท้า



Scuff Plate  
ชุดคิ้วขอบประตู



Rear Tray Package (HB)  
แผงวางของหลัง รุ่น 5 ประตู



Car DVR Camera  
กล่องบันทึกภาพหน้ารถ



Muffler Extension  
ปลายท่อไอเสียโครเมียม



Luggage Tray (HB)  
ถาดใส่ของท้ายรถ รุ่น 5 ประตู




Luggage Tray (SD)  
ถาดใส่ของท้ายรถ รุ่น 4 ประตู



อุปกรณ์ตกแต่งแท้จากมาสด้า รับประกันนานสูงสุด 3 ปี หรือ 100,000 กิโลเมตร (อย่างไร้หนึ่งถึงก่อน)

NEW MAZDA2 SEDAN 1.3 E FEATURES




- เครื่องยนต์ Skyactiv-G 1.3 ลิตร และเกียร์อัตโนมัติ Skyactiv-Drive 6 สปีด
- ไฟหน้า LED Projector พร้อมระบบไฟหน้าปรับระดับอัตโนมัติ (Auto Leveling System)
- ระบบ GVC Plus
- กุญแจนิรภัย (Immobilizer) และสัญญาณกันขโมย (Burglar Alarm)

STANDARD ACROSS SKYACTIV-G 1.3



- ระบบช่วยประหยัดน้ำมัน i-STOP และประหยัดพลังงาน i-ELOOP
- สวิตช์ Drive Selection
- ระบบสตาร์ทเครื่องยนต์อัจฉริยะ (Push Start Button)
- กระจกหน้าแบบลดเสียงรบกวน
- ระบบเชื่อมต่อโทรศัพท์เคลื่อนที่ผ่านบลูทูธ (Bluetooth)
- ถุงลมนิรภัยคู่หน้า SRS

NEW MAZDA2 SEDAN 1.3 S/1.3 S LEATHER FEATURES



- ไฟส่องสว่างสำหรับการขับขี่ในเวลากลางวันแบบ LED Signature (Daytime Running Lamp)
- ระบบควบคุมความเร็วคงที่ (Cruise Control)
- พวงมาลัยและหัวเกียร์หุ้มหนัง
- ระบบควบคุมการเปลี่ยนเกียร์ที่พวงมาลัย (Sports Paddle Shift)

ADDITIONAL TO 1.3 C



รุ่น 1.3 S รุ่น 1.3 S LEATHER

- หน้าจอ Active Driving Display แสดงข้อมูลการขับขี่แบบสี
- เบาะนั่งหุ้มหนัง และผ้า Grand Luxe Suede® (เฉพาะรุ่น 1.3 S Leather)

NEW MAZDA2 SEDAN 1.3 C FEATURES



- ระบบไฟหน้าเปิด-ปิดอัตโนมัติ
- ที่ปิดน้ำฝนแบบหน่วงเวลา พร้อมฟังก์ชันตรวจจับน้ำฝนอัตโนมัติ
- ระบบกุญแจไร้โทควิจริยะ (Smart Keyless Entry)
- หน้าจอสี Center Display แบบสัมผัสขนาด 7 นิ้ว พร้อม Center Commander รองรับ Apple CarPlay® และ Android Auto™

ADDITIONAL TO 1.3 E



- ลำโพง 6 ตำแหน่ง
- กล้องมองหลัง พร้อมระบบเซ็นเซอร์ระยะด้านหลัง 4 จุด
- ระบบปรับอากาศแบบอัตโนมัติ
- ล้ออัลลอย ขนาด 15 นิ้ว

NEW MAZDA2 SEDAN 1.3 SP FEATURES



- ABSM: ระบบเตือนเมื่อมีรถในจุดอับสายตาขณะเปลี่ยนเลน
- RCTA: ระบบเตือนเมื่อมีรถในจุดอับสายตาขณะถอยหลัง
- ระบบแสดงภาพ 360 องศา รอบทิศทาง (360° View Monitor)
- ระบบเซ็นเซอร์ระยะด้านหน้า 4 จุด

ADDITIONAL TO 1.3 S LEATHER



NEW MAZDA2 SEDAN XD FEATURES



STANDARD ACROSS SKYACTIV-D 1.5



- เครื่องยนต์ Skyactiv-D 1.5 ลิตร และเกียร์อัตโนมัติ Skyactiv-Drive 6 สปีด
- ไฟหน้า LED Projector และไฟส่องสว่างสำหรับการขับขี่ในเวลากลางวันแบบ LED Signature (Daytime Running Lamp)
- ระบบไฟหน้าเปิด-ปิดอัตโนมัติ และระบบไฟหน้าปรับระดับอัตโนมัติ (Auto Leveling System)
- ที่ปิดน้ำฝนแบบหน่วงเวลา พร้อมฟังก์ชันตรวจจบน้ำฝนอัตโนมัติ
- ระบบ GVC Plus
- ระบบควบคุมความเร็วคงที่ (Cruise Control)
- ระบบควบคุมการเปลี่ยนเกียร์ที่พวงมาลัย (Sports Paddle Shift)
- เบาะนั่งหุ้มหนัง และผ้า Grand Luxe Suede®
- หน้าจอ Active Driving Display แสดงข้อมูลการขับขี่แบบสี
- ระบบกุญแจไร้คีย์อัจฉริยะ (Smart Keyless Entry) และระบบสตาร์ทเครื่องยนต์อัจฉริยะ (Push Start Button)
- พวงมาลัยและหัวเกียร์หุ้มหนัง
- หน้าจอสี Center Display แบบสัมผัส ขนาด 7 นิ้ว พร้อม Center Commander รองรับ Apple CarPlay® และ Android Auto™
- ล้ออัลลอย ขนาด 16 นิ้ว พร้อมดิสก์เบรก
- กล้องมองหลัง พร้อมระบบเซ็นเซอร์ระยะด้านหลัง 4 จุด

NEW MAZDA2 SEDAN XDL FEATURES



ADDITIONAL TO XD



- ABSM: ระบบเตือนเมื่อมีรถในจุดอับสายตาขณะเปลี่ยนเลน
- RCTA: ระบบเตือนเมื่อมีรถในจุดอับสายตาขณะถอยหลัง
- ระบบแสดงภาพ 360 องศา รอบทิศทาง (360° View Monitor)
- ระบบเซ็นเซอร์ระยะด้านหน้า 4 จุด



NEW MAZDA2 HATCHBACK 1.3 E SPORTS FEATURES



- เครื่องยนต์ Skyactiv-G 1.3 ลิตร และเกียร์อัตโนมัติ Skyactiv-Drive 6 สปีด
- ไฟหน้า LED Projector พร้อมระบบไฟหน้าปรับระดับอัตโนมัติ (Auto Leveling System)
- ระบบ GVC Plus
- กุญแจนิรภัย (Immobilizer) และสัญญาณกันขโมย (Burglar Alarm)

STANDARD ACROSS SKYACTIV-G 1.3



- ระบบช่วยประหยัดน้ำมัน i-STOP และประหยัดพลังงาน i-ELOOP
- สวิตช์ Drive Selection
- ระบบสตาร์ทเครื่องยนต์อัจฉริยะ (Push Start Button)
- กระจกหน้าแบบลดเสียงรบกวน
- ระบบเชื่อมต่อโทรศัพท์เคลื่อนที่ผ่านบลูทูธ (Bluetooth)
- ถุงลมนิรภัยคู่หน้า SRS

NEW MAZDA2 HATCHBACK 1.3 S SPORTS/1.3 S SPORTS LEATHER FEATURES



- ไฟส่องสว่างสำหรับการขับขี่ในเวลากลางวันแบบ LED Signature (Daytime Running Lamp)
- ระบบควบคุมความเร็วคงที่ (Cruise Control)
- พวงมาลัยและหิวเกียร์หุ้มหนัง
- ระบบควบคุมการเปลี่ยนเกียร์ที่พวงมาลัย (Sports Paddle Shift)

ADDITIONAL TO 1.3 C SPORTS



รุ่น 1.3 S SPORTS      รุ่น 1.3 S SPORTS LEATHER

- หน้าจอ Active Driving Display แสดงข้อมูลการขับขี่แบบสี
- เบาะนั่งหุ้มหนัง และผ้า Grand Luxe Suede® (เฉพาะรุ่น 1.3 S Sports Leather)

NEW MAZDA2 HATCHBACK 1.3 C SPORTS FEATURES



- ระบบไฟหน้าเปิด-ปิดอัตโนมัติ
- ที่ปิดน้ำฝนแบบหน่วงเวลา พร้อมฟังก์ชันตรวจจับน้ำฝนอัตโนมัติ
- ระบบกุญแจไร้ที่อัจฉริยะ (Smart Keyless Entry)
- หน้าจอสี Center Display แบบสัมผัสขนาด 7 นิ้ว พร้อม Center Commander รองรับ Apple CarPlay® และ Android Auto™

ADDITIONAL TO 1.3 E SPORTS



- ลำโพง 6 ตำแหน่ง
- กล้องมองหลัง พร้อมระบบเซ็นเซอร์ระยะด้านหลัง 4 จุด
- ระบบปรับอากาศแบบอัตโนมัติ
- ล้ออัลลอย ขนาด 15 นิ้ว

NEW MAZDA2 HATCHBACK 1.3 SP SPORTS FEATURES



- ABSM: ระบบเตือนเมื่อมีรถในจุดอับสายตาขณะเปลี่ยนเลน
- RCTA: ระบบเตือนเมื่อมีรถในจุดอับสายตาขณะถอยหลัง
- ระบบแสดงภาพ 360 องศา รอบทิศทาง (360° View Monitor)
- ระบบเซ็นเซอร์ระยะด้านหน้า 4 จุด

ADDITIONAL TO 1.3 S SPORTS LEATHER



NEW MAZDA2 HATCHBACK XD SPORTS FEATURES



STANDARD ACROSS SKYACTIV-D 1.5



NEW MAZDA2 HATCHBACK XDL SPORTS FEATURES



ADDITIONAL TO XD SPORTS



- เครื่องยนต์ Skyactiv-D 1.5 ลิตร และ เกียร์อัตโนมัติ Skyactiv-Drive 6 สปีด
- ไฟหน้า LED Projector และไฟส่องสว่าง สำหรับการขับขี่ในเวลากลางวัน แบบ LED Signature (Daytime Running Lamp)
- ระบบไฟหน้าเปิด-ปิดอัตโนมัติ และ ระบบไฟหน้าปรับระดับอัตโนมัติ (Auto Leveling System)
- ที่ปิดน้ำฝนแบบหน่วงเวลา พร้อมฟังก์ชัน ตรวจจบน้ำฝนอัตโนมัติ
- ระบบ GVC Plus
- ระบบควบคุมความเร็วคงที่ (Cruise Control)
- ระบบควบคุมการเปลี่ยนเกียร์ที่พวงมาลัย (Sports Paddle Shift)
- เบาะนั่งหุ้มหนัง และผ้า Grand Luxe Suede®
- หน้าจอ Active Driving Display แสดงข้อมูลการขับขี่แบบสี
- ระบบกุญแจรีโมทอัจฉริยะ (Smart Keyless Entry) และระบบสตาร์ทเครื่องยนต์อัจฉริยะ (Push Start Button)
- พวงมาลัยและหัวเกียร์หุ้มหนัง
- หน้าจอสี Center Display แบบสัมผัส ขนาด 7 นิ้ว พร้อม Center Commander รองรับ Apple CarPlay® และ Android Auto™
- ล้ออัลลอย ขนาด 16 นิ้ว พร้อมดิสก์เบรก
- กล้องมองหลัง พร้อมระบบเซ็นเซอร์ ระยะด้านหลัง 4 จุด



- ABSM: ระบบเตือนเมื่อมีรถในจุดอับสายตาขณะเปลี่ยนเลน
- RCTA: ระบบเตือนเมื่อมีรถในจุดอับสายตาขณะถอยหลัง
- ระบบแสดงภาพ 360 องศา รอบทิศทาง (360° View Monitor)
- ระบบเซ็นเซอร์ระยะด้านหน้า 4 จุด

## SKYACTIV-VEHICLE DYNAMICS

อีกขั้นของเทคโนโลยีสกายแอคทีฟใน New Mazda2 ที่ผสมผสานและควบคุมการทำงานของรถทั้งคัน ตั้งแต่เครื่องยนต์ ระบบเกียร์ โครงสร้างตัวถัง ไปจนถึงช่วงล่าง ให้ทำงานประสานกันอย่างมีประสิทธิภาพ เพื่อมอบประสบการณ์ที่ดีในการขับขี่ ตามแนวคิด จินบะ อิไต (Jimba Ittai) ของมาสด้า ที่ไม่ใช่เพียงทำให้ผู้ขับและรถเป็นหนึ่งเดียวกันมากขึ้น แต่ยังให้ผู้โดยสารสัมผัสถึงความสบายตลอดการเดินทาง



SKYACTIV-D 1.5

เครื่องยนต์สกายแอคทีฟคลินด์เซิล 1500 cc ให้แรงบิดสูง ประหยัดน้ำมัน และเป็นมิตรกับสิ่งแวดล้อม อัตราส่วนการอัดต่ำเพียง 14.8:1 ประหยัดน้ำมันถึง 26.3 กม./ลิตร\*



SKYACTIV-G 1.3

เครื่องยนต์สกายแอคทีฟเบนซิน 1300 cc เครื่องยนต์เผาไหม้สมบูรณ์ ให้แรงม้าสูงและแรงบิดสูง ประหยัดน้ำมัน และเป็นมิตรกับสิ่งแวดล้อม อัตราส่วนการอัดสูง 12.0:1 ประหยัดน้ำมันถึง 23.3 กม./ลิตร\*



SKYACTIV-DRIVE

เกียร์อัตโนมัติสกายแอคทีฟ รวมข้อดีของเกียร์อัตโนมัติทุกระบบ ตอบสนองได้แม่นยำ เปลี่ยนเกียร์ราบรื่น ให้อัตราเร่งต่อเนื่อง และประหยัดน้ำมันในรอบความเร็ว



SKYACTIV-BODY

โครงสร้างตัวถังสกายแอคทีฟ ที่ผลิตจากเหล็กกล้าคุณภาพสูง High Tensile Steel น้ำหนักเบาและแข็งแรง ให้การควบคุมรถที่มั่นคง ช่วยลดแรงสะเทือนจากถนน และกระจายแรงปะทะที่เข้าสู่ห้องโดยสารในกรณีที่เกิดอุบัติเหตุ



SKYACTIV-CHASSIS

ช่วงล่างและระบบบังคับเลี้ยวสกายแอคทีฟ ระบบช่วงล่างที่เกาะถนนมั่นคง และให้ความนุ่มนวลแก่ห้องโดยสาร พร้อมระบบบังคับเลี้ยวที่ช่วยให้เข้าโค้งได้แม่นยำ ทั้งปลอดภัยและประหยัดน้ำมัน

DRIVE SELECTION \*\*



สวิตช์ Drive Selection สามารถเลือกขับขี่ในโหมด Sport ได้ เมื่อต้องการเร่งแซง หรือให้อัตราเร่งที่เพิ่มขึ้นในรอบเครื่องยนต์ที่สูง ให้ความรู้สึกสนุกเร้าใจเหมือนขับเกียร์ธรรมดา

PISTON PIN



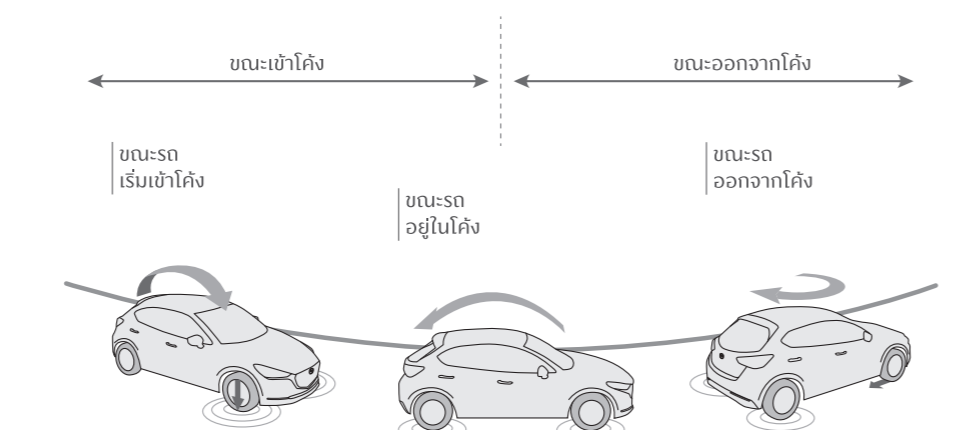
ช่วยลดแรงสั่นสะเทือนของเครื่องยนต์สกายแอคทีฟคลินด์เซิลในรอบเดินเบา ทำให้ไม่มีเสียงรบกวนจากเครื่องยนต์

## G-VECTERING CONTROL PLUS (GVC PLUS)

### ระบบควบคุมสมรรถนะการขับขี่อัจฉริยะขั้นสูง

ระบบ GVC Plus หนึ่งในเทคโนโลยีภายใต้ Skyactiv-Vehicle Dynamics พัฒนาต่อยอดจากระบบ GVC ช่วยควบคุมสมรรถนะในการขับขี่ให้แม่นยำและสมดุล โดยเฉพาะในทางโค้ง และในสถานการณ์ฉุกเฉินได้ดียิ่งขึ้น เพื่อให้ผู้ขับสัมผัสถึงความรู้สึกเป็นหนึ่งเดียวกันของคนกับรถสมบูรณ์แบบยิ่งขึ้น

<p><b>ขณะรถเริ่มเข้าโค้ง</b> เครื่องยนต์จะลดแรงบิดลงเล็กน้อยให้เหมาะสมกับลักษณะของโค้ง ทำให้น้ำหนักของตัวรถถ่ายมายังล้อหน้า ซึ่งเป็นล้อที่ใช้ในการควบคุมรถ ส่งผลให้ล้อหน้ายึดเกาะถนนมากขึ้น เข้าโค้งได้อย่างแม่นยำ สมดุล</p>	<p><b>ขณะรถอยู่ในโค้ง</b> ระบบจะคืนแรงบิดให้กลับสู่สภาวะปกติเพื่อควบคุมการถ่ายน้ำหนักของตัวรถ ให้อยู่ในสภาวะสมดุลทั้งหน้าและหลัง ส่งผลให้การแกว่งมาลัยในโค้งเกิดขึ้นน้อยที่สุด</p>	<p><b>ขณะรถออกจากโค้ง</b> ระบบจะตรวจการหมุนพวงมาลัยของคนขับ เพื่อคำนวณการเบรกเพียงเล็กน้อยที่ล้อหน้าฝั่งนอกโค้ง ทำให้รถกลับสู่ทางตรงง่ายขึ้น</p>
--	--	--



### ระบบประหยัดพลังงานอัจฉริยะ



i-ELOOP (Mazda Regenerative Braking System)

ไอ-อีลูป ระบบจะเปลี่ยนพลังงานที่สูญเสียจากการลดความเร็วให้เป็นพลังงานไฟฟ้า และเก็บไว้ในอุปกรณ์เก็บประจุไฟฟ้า เพื่อนำไปใช้กับระบบไฟฟ้าของอุปกรณ์ภายในรถ ทำให้พลังงานจากเครื่องยนต์ถูกใช้ในการขับเคลื่อนของรถได้อย่างเต็มที่ ช่วยประหยัดพลังงานและน้ำมันเชื้อเพลิงลงได้ถึง 10%\*\*\*

i-STOP (Idling Stop System)

ระบบประหยัดน้ำมันที่สั่งให้เครื่องยนต์หยุดการทำงานชั่วคราวเมื่อรถจอดนิ่ง ขณะที่อุปกรณ์ต่างๆ ภายในรถยังคงทำงานตามปกติ ทำให้ใช้น้ำมันเชื้อเพลิงได้อย่างมีประสิทธิภาพ และเครื่องยนต์จะกลับมาทำงานโดยอัตโนมัติทันทีเมื่อรถพร้อมออกตัว

## MAZDA CONNECT

อัปเดตข้อมูลข่าวสารได้ตลอดการเดินทางด้วยเทคโนโลยีเชื่อมต่อไร้ขีดจำกัด Mazda Connect ใน New Mazda2 ครบทุกฟังก์ชัน ไม่ว่าโซเชี่ยลมีเดีย หรือรับ-ส่ง SMS จากสมาร์ตโฟนผ่านสัญญาณ Bluetooth พร้อม Infotainment ที่มีให้เลือกมากมาย เพลิดเพลินกับไลฟ์สไตล์ดิจิทัลมากขึ้นด้วย Apple CarPlay® และ Android Auto™\* ให้คุณเชื่อมต่อแอปพลิเคชันบนสมาร์ตโฟนเข้ากับ Mazda Connect และสามารถใช้งานฟังก์ชันสำคัญได้



CENTER DISPLAY

จอทัชสกรีน ขนาด 7 นิ้ว แสดงเมนูคำสั่งของ Mazda Connect และตั้งค่าการใช้งานอื่นๆ หรือเรียกดูข้อมูลผ่านระบบสั่งงานด้วยเสียง Voice Recognition




CENTER COMMANDER

ใช้ควบคุม Mazda Connect ผ่านเมนูคำสั่งบนจอ Center Display จัดวางในตำแหน่งที่ผู้ขับขี่ใช้งานได้สะดวกสบาย ช่วยเพิ่มความปลอดภัยในการขับขี่

### Entertainment / Communication ความบันเทิง / การสื่อสารและเชื่อมต่อ



Apple CarPlay®



Android Auto™\*

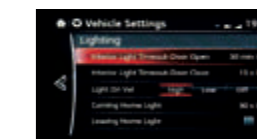
### Information ข้อมูลเกี่ยวกับตัวรถ



### Safety ระบบความปลอดภัย



### Settings การตั้งค่า



\*ผลการทดสอบตามมาตรฐานยุโรป UN R101 Combine Mode \*\*เฉพาะเครื่องยนต์เบนซิน \*\*\*เมื่อใช้งานร่วมกับระบบประหยัดน้ำมัน i-STOP อุปกรณ์มาตรฐานแตกต่างกันในแต่ละรุ่น ให้อ้างอิงจากข้อมูลจำเพาะทางเทคนิคและอุปกรณ์มาตรฐาน

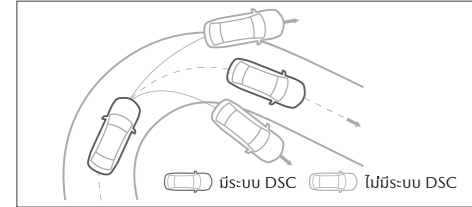
\*สำหรับ Android เวอร์ชัน 10 สามารถเชื่อมต่อได้ทันที

## ADVANCED SAFETY TECHNOLOGY


New Mazda2 ให้คุณอุ่นใจกับนวัตกรรมด้านความปลอดภัย ทั้งแบบป้องกันก่อนเกิดเหตุ (Active Safety) และแบบปกป้องเมื่อเกิดเหตุ (Passive Safety) จึงมั่นใจได้ในทุกเส้นทาง และทุกสถานการณ์การขับขี่

### ACTIVE SAFETY

ความปลอดภัยเชิงป้องกันก่อนเกิดเหตุ



- DSC (Dynamic Stability Control) ระบบควบคุมเสถียรภาพการทรงตัว




- HLA (Hill Launch Assist) ระบบช่วยออกตัวรถขณะอยู่บนทางลาดชัน

- ESS (Emergency Signal System)

สัญญาณไฟกะพริบอัตโนมัติเมื่อเบรกรถในภาวะฉุกเฉิน เพื่อส่งสัญญาณเตือนรถคันหลัง



เมื่อผู้ขับขี่เหยียบเบรกรถอย่างกะทันหัน สัญญาณไฟเตือนฉุกเฉินจะกะพริบอย่างรวดเร็วเพื่อเตือนรถคันหลัง



รถคันหลังสามารถลดความเร็ว เมื่อเห็นสัญญาณไฟเตือนฉุกเฉินจากรถคันหน้า

- ABS 4 ล้อ พร้อม EBD ช่วยกระจายแรงเบรก



- Active Driving Display สกรีนไวด์แสดงข้อมูลสำคัญในการขับขี่

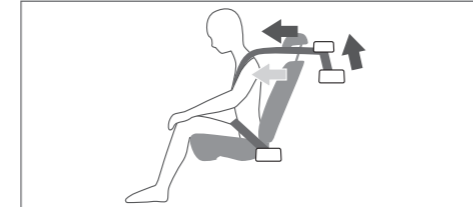
- TCS (Traction Control System) ระบบช่วยป้องกันรถลื่นไถล



- กล้องมองหลัง พร้อมเส้นกะระยะขณะถอยหลัง

### PASSIVE SAFETY

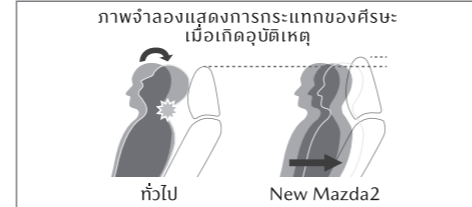
ความปลอดภัยเชิงปกป้องเมื่อเกิดเหตุ



- ระบบเข็มขัดนิรภัยแบบ Pretensioner and Load Limiter เข็มขัดนิรภัยเบาะคู่หน้าแบบดึงรั้งกลับและผ่อนแรงอัตโนมัติ พสานการทำงานร่วมกับระบบถุงลมนิรภัย



- โครงสร้างตัวถังสกายแอคทีฟ พร้อมถุงลมนิรภัยคู่หน้า Dual Airbag เพิ่มความปลอดภัยให้กับทั้งผู้ขับขี่และผู้โดยสารตอนหน้า



- Headrest ออกแบบให้มือองศาและตำแหน่งเหมาะสมที่สุด เพื่อลดโอกาสบาดเจ็บ เมื่อเกิดอุบัติเหตุ

- เบาะนั่งด้านหลัง ออกแบบให้มือองศารับน้ำหนักคนนั่งอย่างเหมาะสม ลดโอกาสที่ผู้โดยสารจะไถลจากเบาะ เมื่อเกิดอุบัติเหตุ

- กันชนและกระจังหน้า ออกแบบโครงสร้างเพื่อช่วยลดอาการบาดเจ็บของผู้ถูกชน เมื่อเกิดอุบัติเหตุ

360° View Monitor ระบบแสดงภาพ 360 องศา รอบทิศทาง



- ภาพมุมสูง ภาพจากกล้องด้านบนและหลัง
- ภาพมุมกว้าง จากกล้องด้านหน้า
- ภาพจากกล้องด้านข้าง
- ภาพมุมกว้าง จากกล้องด้านหลัง

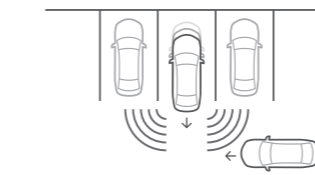
อุปกรณ์มาตรฐานแตกต่างกันในแต่ละรุ่น ให้อ้างอิงจากข้อมูลจำเพาะทางเทคนิคและอุปกรณ์มาตรฐาน

## i-ACTIVSENSE

เทคโนโลยีความปลอดภัยสุดล้ำ

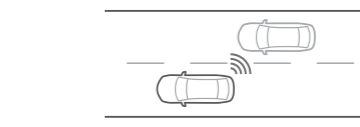
อีกขั้นของความปลอดภัย ให้คุณอุ่นใจกับเทคโนโลยีความปลอดภัยสุดล้ำ i-Activsense ใน New Mazda2 ที่ช่วยเตือนเมื่อมีความเสี่ยงที่จะเกิดอุบัติเหตุ ให้คุณมั่นใจได้ในทุกเส้นทาง และทุกสถานการณ์การขับขี่

### RCTA (Rear Cross Traffic Alert)



ระบบเตือนเมื่อมีรถในจุดอับสายตาขณะถอยหลัง ระบบจะส่งสัญญาณเสียงเตือน พร้อมไฟกะพริบเตือนขณะขับรถถอยหลัง หากตรวจพบความเสี่ยงที่อาจทำให้เกิดอุบัติเหตุกับรถที่กำลังเคลื่อนที่เข้ามาด้านหลัง

### ABSM (Advanced Blind Spot Monitoring)



ระบบเตือนเมื่อมีรถในจุดอับสายตาขณะเปลี่ยนเลน ช่วยให้ผู้ใช้ขับปลอดภัยขณะเปลี่ยนเลน โดยระบบจะส่งสัญญาณเสียงเตือนพร้อมไฟกะพริบเตือน หากตรวจพบรถในเลนด้านข้างที่กำลังแซงขึ้นมาจากทางด้านหลัง และอยู่ในจุดที่ผู้ขับขี่อาจมองไม่เห็น




## EXTERIOR COLOR

### สีภายนอก



สีแดง โซล เรด คริสตัล  
Soul Red Crystal (46V)



สีเทา แมชชีน เกรย์  
Machine Gray (46G)



สีเทา โพลีเมทัล เกรย์  
Polymetal Gray (47C)  
(เฉพาะรุ่น Hatchback)



สีขาว สโนว์ฟลาว์ ไวท์ เพิร์ล  
Snowflake White Pearl (25D)



สีน้ำตาล ไททานเนียม แฟลช  
Titanium Flash (42S)



สีดำ เจ็ท แบล็ก  
Jet Black (41W)



สีขาว เซรามิก เมทัลลิก  
Ceramic Metallic (47A)




สีเงิน โซนิค ซิลเวอร์  
Sonic Silver (45P)

## TRIM


### วัสดุภายใน



เบาะหนังสีเทาและ  
ผ้า Grand Luxe Suede® สีดำ



เบาะผ้าสีน้ำเงิน



เบาะผ้าสีน้ำตาล



เบาะผ้าสีดำ/สีเทา

## WHEEL

### ล้อ



ล้ออัลลอย 16 นิ้ว  
(เฉพาะรุ่น XD, XDL,  
XD Sports, XDL Sports)



ล้ออัลลอย 15 นิ้ว  
(เฉพาะรุ่น 1.3 SP, 1.3 SP Sports)



ล้ออัลลอย 15 นิ้ว  
(เฉพาะรุ่น 1.3 S, 1.3 S Leather,  
1.3 S Sports, 1.3 S Sports Leather)



ล้ออัลลอย 15 นิ้ว  
(เฉพาะรุ่น 1.3 C, 1.3 C Sports)



ล้อ 15 นิ้ว  
(เฉพาะรุ่น 1.3 E, 1.3 E Sports)

อุปกรณ์มาตรฐานแตกต่างกันในแต่ละรุ่น ให้อ้างอิงจากข้อมูลจำเพาะทางเทคนิค และอุปกรณ์มาตรฐาน

## NEW MAZDA2

รุ่น	SEDAN							HATCHBACK							
	1.3 E	1.3 C	1.3 S	1.3 S LEATHER	1.3 SP	XD	XDL	1.3 E SPORTS	1.3 C SPORTS	1.3 S SPORTS	1.3 S SPORTS LEATHER	1.3 SP SPORTS	XD SPORTS	XDL SPORTS	
เครื่องยนต์และระบบส่งกำลัง	Skyactiv-G 1.3 แถวเรียง 4 สูบ 16 วาล์ว							Skyactiv-D 1.5 เทอร์โบ แปดสูบ 4 สูบ 16 วาล์ว		Skyactiv-G 1.3 แถวเรียง 4 สูบ 16 วาล์ว				Skyactiv-D 1.5 เทอร์โบ แปดสูบ 4 สูบ 16 วาล์ว	
ปริมาตรกระบอกสูบ	ซีซี 1,299							1,499		1,299				1,499	
อัตราส่วนกำลังอัด	12.0 : 1							14.8 : 1		12.0 : 1				14.8 : 1	
ความกว้างกระบอกสูบ x ระยะชัก	มม. 71.5 x 82.0							76.0 x 82.6		71.5 x 82.0				76.0 x 82.6	
แรงม้าสูงสุด (EEC-NET)	PS (กิโลวัตต์) / รอบต่อนาที		93 (69) / 5,800					105 (77) / 4,000		93 (69) / 5,800				105 (77) / 4,000	
แรงบิดสูงสุด (EEC-NET)	นิวตัน-เมตร / รอบต่อนาที		123 / 4,000					250 / 1,500-2,500		123 / 4,000				250 / 1,500-2,500	
ระบบจ่ายน้ำมันเชื้อเพลิง	อิเล็กทรอนิกส์ไดเรกอินเจกชัน (Electronic Direct Injection)							อิเล็กทรอนิกส์ไดเรกอินเจกชัน (Electronic Direct Injection)		อิเล็กทรอนิกส์ไดเรกอินเจกชัน (Electronic Direct Injection)				อิเล็กทรอนิกส์ไดเรกอินเจกชัน (Electronic Direct Injection)	
ความจุถังน้ำมันเชื้อเพลิง	ลิตร 35							44		35				44	
ประเภทน้ำมันเชื้อเพลิง	น้ำมันเบนซินไร้สารตะกั่ว หรือ แก๊สโซฮอล์ ออกเทน 95 E10 และ E20							น้ำมันดีเซล		น้ำมันเบนซินไร้สารตะกั่ว หรือ แก๊สโซฮอล์ ออกเทน 95 E10 และ E20				น้ำมันดีเซล	
มาตรฐานไอเสีย	ยูโร ระดับ 5							ยูโร ระดับ 5		ยูโร ระดับ 5				ยูโร ระดับ 5	
อัตราสิ้นเปลืองน้ำมัน	กม./ลิตร		23.3					26.3		23.3				26.3	
ระบบคันเร่ง	คันเร่งไฟฟ้า (Drive-by-Wire)							คันเร่งไฟฟ้า (Drive-by-Wire)		คันเร่งไฟฟ้า (Drive-by-Wire)				คันเร่งไฟฟ้า (Drive-by-Wire)	
ระบบเกียร์	Skyactiv-Drive อัตโนมัต 6 สปีด พร้อมแมนนวลโหมด Activematic							Skyactiv-Drive อัตโนมัต 6 สปีด พร้อมแมนนวลโหมด Activematic		Skyactiv-Drive อัตโนมัต 6 สปีด พร้อมแมนนวลโหมด Activematic				Skyactiv-Drive อัตโนมัต 6 สปีด พร้อมแมนนวลโหมด Activematic	
อัตราทดเกียร์:	เกียร์ 1		3.529					3.552		3.529				3.552	
	เกียร์ 2		2.025					2.022		2.025				2.022	
	เกียร์ 3		1.348					1.452		1.348				1.452	
	เกียร์ 4		1.000					1.000		1.000				1.000	
	เกียร์ 5		0.742					0.708		0.742				0.708	
	เกียร์ 6		0.594					0.599		0.594				0.599	
	เกียร์ถอยหลัง		2.994					3.893		2.994				3.893	
อัตราทดเฟืองท้าย	3.824							3.389		3.824				3.389	
เทคโนโลยีและระบบช่วงล่าง	Skyactiv-Vehicle Dynamics: ระบบควบคุมสมรรถนะการขับขี่อัจฉริยะขั้นสูง G-Vectoring Control Plus (GVC Plus)														
ระบบช่วยประหยัดน้ำมัน i-STOP และประหยัดพลังงาน i-ELOOP	• • • • • • • • • • • • • • • •														
สวิตช์ Drive Selection	• • • • • - - • • • • • - -														
ระบบควบคุมการเปลี่ยนเกียร์ที่พวงมาลัย (Sports Paddle Shift)	- - • • • • • • • • • • • • • •														

## SPECIFICATION SHEET AND STANDARD EQUIPMENT

### ข้อมูลจำเพาะทางเทคนิคและอุปกรณ์มาตรฐาน

## NEW MAZDA2

รุ่น	SEDAN							HATCHBACK						
	1.3 E	1.3 C	1.3 S	1.3 S LEATHER	1.3 SP	XD	XDL	1.3 E SPORTS	1.3 C SPORTS	1.3 S SPORTS	1.3 S SPORTS LEATHER	1.3 SP SPORTS	XD SPORTS	XDL SPORTS

<b>เทคโนโลยีและระบบช่วงล่าง</b>															
ระบบเบรก:	หน้า	ดิสก์เบรก พร้อมครีบริบายความร้อน						ดิสก์เบรก พร้อมครีบริบายความร้อน							
	หลัง	ดรัมเบรก					ดิสก์เบรก	ดรัมเบรก					ดิสก์เบรก		
ระบบพวงมาลัย	แร็คแอนดพื้เนียน พร้อมพาวเวอร์ช่วยผ่อนแรงแบบไฟฟ้า (EPAS)							แร็คแอนดพื้เนียน พร้อมพาวเวอร์ช่วยผ่อนแรงแบบไฟฟ้า (EPAS)							
ระบบกันสะเทือน:	หน้า	อิสระแม็คเฟอร์สันสตรัก พร้อมเหล็กกันโคลง						อิสระแม็คเฟอร์สันสตรัก พร้อมเหล็กกันโคลง							
	หลัง	กึ่งอิสระทอร์ชันบีน						กึ่งอิสระทอร์ชันบีน							
ขนาดยาง	185/65 R15	185/65 R15	185/65 R15	185/65 R15	185/65 R15	185/60 R16	185/60 R16	185/65 R15	185/65 R15	185/65 R15	185/65 R15	185/65 R15	185/65 R15	185/60 R16	185/60 R16
ล้อ:	กระทะพร้อมฝาครอบ	•	-	-	-	-	-	•	-	-	-	-	-	-	-
	อัลลอย	-	•	•	•	•	•	-	•	•	•	•	•	•	•
ขนาดล้อ	15 x 5.5J	15 x 5.5J	15 x 5.5J	15 x 5.5J	15 x 5.5J	16 x 5.5J	16 x 5.5J	15 x 5.5J	15 x 5.5J	15 x 5.5J	15 x 5.5J	15 x 5.5J	15 x 5.5J	16 x 5.5J	16 x 5.5J

<b>ขนาดและมีติภายนอก</b>															
ความยาวทั้งหมด	มม.	4,340					4,340					4,065			
ความกว้างทั้งหมด	มม.	1,695					1,695					1,695			
ความสูงทั้งหมด	มม.	1,470					1,470					1,495			
ระยะฐานล้อ	มม.	2,570					2,570					2,570			
ระยะห่างล้อ:	หน้า	มม.	1,495				1,495				1,495				
	หลัง	มม.	1,485				1,485				1,485				
ระยะต่ำสุดจากพื้น	มม.	143					143					143			
รัศมีวงเลี้ยวแคบสุด	ม.	4.7					4.9					4.9			
น้ำหนักรถ	กก.	1,070					1,174					1,051			

<b>ภายนอก</b>															
ไฟหน้าโปรเจกเตอร์แบบ LED	•	•	•	•	•	•	•	•	•	•	•	•	•	•	•
ไฟส่องสว่างสำหรับการขับขี่เวลากลางวันแบบ LED Signature (Daytime Running Lamp)	-	-	•	•	•	•	•	-	-	•	•	•	•	•	•
ระบบไฟหน้าปรับระดับอัตโนมัติ (Auto Leveling System)	•	•	•	•	•	•	•	•	•	•	•	•	•	•	•
ระบบไฟหน้าเปิด-ปิด อัตโนมัติ	-	•	•	•	•	•	•	-	•	•	•	•	•	•	•
กระจกหน้าแบบลดเสียงรบกวน	•	•	•	•	•	•	•	•	•	•	•	•	•	•	•
กระจกหน้าสีด้าเปียโน	-	-	•	•	•	•	•	-	-	•	•	•	•	•	•
กันชนหน้าตักแต่งด้วยโครเมียม	-	-	•	•	•	•	•	-	-	•	•	•	•	•	•
กระจกมองข้างปรับและพับด้วยระบบไฟฟ้า พร้อมไฟเลี้ยว	-	•	•	•	•	•	•	-	•	•	•	•	•	•	•
ปลายท่อไอเสียโครเมียม	-	-	•	•	•	•	•	-	-	•	•	•	•	•	•
สปอยเลอร์หลัง	•	•	•	•	•	•	•	•	•	•	•	•	•	•	•
เสาอากาศ:	แบบฝังกระจก	•	•	•	•	•	•	-	-	-	-	-	-	-	-

## SPECIFICATION SHEET AND STANDARD EQUIPMENT

### ข้อมูลจำเพาะทางเทคนิคและอุปกรณ์มาตรฐาน

รุ่น	SEDAN							HATCHBACK						
	1.3 E	1.3 C	1.3 S	1.3 S LEATHER	1.3 SP	XD	XDL	1.3 E SPORTS	1.3 C SPORTS	1.3 S SPORTS	1.3 S SPORTS LEATHER	1.3 SP SPORTS	XD SPORTS	XDL SPORTS

<b>ภายนอก</b>															
เสาอากาศ:	แบบติดหลังคา	-	-	-	-	-	-	•	•	-	-	-	-	-	-
	แบบครีบริบายลม	-	-	-	-	-	-	-	-	•	•	•	•	•	•
ที่เปิดน้ำฝนกระจกหน้าแบบหน่วงเวลา พร้อมฟังก์ชันตรวจจับน้ำฝนอัตโนมัติ	-	•	•	•	•	•	•	-	•	•	•	•	•	•	•
ที่เปิดน้ำฝนกระจกหลัง	-	-	-	-	-	-	-	•	•	•	•	•	•	•	•
<b>เบาะนั่งและวัสดุภายใน</b>															
วัสดุหุ้มเบาะนั่ง:	ผ้าสีดำ/สีเทา	•	-	-	-	-	-	•	-	-	-	-	-	-	-
	ผ้าสีน้ำตาล	-	•	-	-	-	-	-	•	-	-	-	-	-	-
	ผ้าสีน้ำเงิน	-	-	•	-	-	-	-	-	•	-	-	-	-	-
	หนังสีเทาและผ้า Grand Luxe Suede® สีดำ	-	-	-	•	•	•	•	-	-	-	•	•	•	•
แผงคอนโซลหน้า:	สีดำด้าน	•	-	-	-	-	-	•	-	-	-	-	-	-	-
	สีดำเงา	-	•	-	-	-	-	-	•	-	-	-	-	-	-
	หนังสีน้ำเงิน	-	-	•	-	-	-	-	-	•	-	-	-	-	-
	หนังสีเทา	-	-	-	•	•	•	•	-	-	-	•	•	•	•
วัสดุตกแต่งกรอบช่องแอร์:	สีดำ	•	-	-	-	-	-	•	-	-	-	-	-	-	-
	สีเงิน/สีbronซ์	-	•	-	-	-	-	-	•	-	-	-	-	-	-
	สีเงินชาติน/สีbronซ์	-	-	•	-	-	-	-	-	•	-	-	-	-	-
	สีเงินชาติน/สีขาว	-	-	-	•	•	•	•	-	-	-	•	•	•	•
เบาะนั่งด้านคนขับปรับสูง-ต่ำ และพนักพิงศีรษะเบาะนั่งด้านหน้า-หลังปรับสูง-ต่ำ	•	•	•	•	•	•	•	•	•	•	•	•	•	•	•

ช่องใส่เอกสารหลังเบาะนั่งผู้โดยสารตอนหน้า	•	•	•	•	•	•	•	•	•	•	•	•	•	•	•
พนักพิงเบาะด้านหลังแยกปรับพับ 60:40	-	•	•	•	•	•	•	-	•	•	•	•	•	•	•
พวงมาลัยและหัวเกียร์หุ้มหนังสีดำ	-	-	•	•	•	•	•	-	-	•	•	•	•	•	•
วัสดุตกแต่งคอนโซลและมือจับประตูด้านในสีเงิน	•	•	-	-	-	-	-	•	•	-	-	-	-	-	-
วัสดุตกแต่งคอนโซลและมือจับประตูด้านในสีเงินชาติน	-	-	•	•	•	•	•	-	-	•	•	•	•	•	•

<b>ภายใน</b>															
หน้าจอ Active Driving Display แสดงข้อมูลการขับขี่แบบสี	-	-	•	•	•	•	•	-	-	•	•	•	•	•	•
ระบบควบคุมความเร็วคงที่ (Cruise Control)	-	-	•	•	•	•	•	-	-	•	•	•	•	•	•
มาตรวัดรอบเครื่องยนต์:	แบบดิจิทัล	•	•	-	-	-	-	•	•	-	-	-	-	-	-
	แบบอนาล็อก	-	-	•	•	•	•	-	-	•	•	•	•	•	•
จอแสดงผลข้อมูลสั่นเปลี่ยนเชื้อเพลิงและข้อมูลการขับขี่	•	•	•	•	•	•	•	•	•	•	•	•	•	•	•
ระบบปรับอากาศ:	แบบธรรมดา	•	-	-	-	-	-	•	-	-	-	-	-	-	-

# NEW MAZDA2

รุ่น	SEDAN							HATCHBACK						
	1.3 E	1.3 C	1.3 S	1.3 S LEATHER	1.3 SP	XD	XDL	1.3 E SPORTS	1.3 C SPORTS	1.3 S SPORTS	1.3 S SPORTS LEATHER	1.3 SP SPORTS	XD SPORTS	XDL SPORTS
ภายใน														
ระบบปรับอากาศ: แบบอัตโนมัติ	-	•	•	•	•	•	•	-	•	•	•	•	•	•
ช่องเก็บของและที่วางขวดน้ำที่ประตูหน้า และบริเวณคอนโซลกลาง	•	•	•	•	•	•	•	•	•	•	•	•	•	•
กระจกไฟฟ้าและระบบ Jam Protection ที่ตำแหน่งคนขับ	•	•	•	•	•	•	•	•	•	•	•	•	•	•
ไฟอ่านหนังสือคู่หน้าแยกตำแหน่ง (Map Light) พร้อมไฟในห้องโดยสาร	•	•	•	•	•	•	•	•	•	•	•	•	•	•
พวงมาลัยปรับระดับได้ 4 ทิศทาง (Telescopic)	•	•	•	•	•	•	•	•	•	•	•	•	•	•
แผงบังแดด พร้อมกระจก	•	•	•	•	•	•	•	•	•	•	•	•	•	•
แผ่นปิดห้องสัมภาระด้านท้าย	-	-	-	-	-	-	-	-	•	•	•	•	•	•
ระบบ Infotainment														
วิทยุ FM/AM พร้อมเครื่องเล่น MP3	•	•	•	•	•	•	•	•	•	•	•	•	•	•
หน้าจอสี Center Display แบบสัมผัส ขนาด 7 นิ้ว และปุ่มควบคุมอัจฉริยะ Center Commander	-	•	•	•	•	•	•	-	•	•	•	•	•	•
รองรับระบบ Apple CarPlay® และ Android Auto™*	-	•	•	•	•	•	•	-	•	•	•	•	•	•
ระบบเชื่อมต่อโทรศัพท์เคลื่อนที่ผ่านบลูทูธ (Bluetooth)	•	•	•	•	•	•	•	•	•	•	•	•	•	•
ระบบจดจำเสียง (Voice Recognition)	-	•	•	•	•	•	•	-	•	•	•	•	•	•
ลำโพง 4 ตำแหน่ง	•	-	-	-	-	-	-	•	-	-	-	-	-	-
ลำโพง 6 ตำแหน่ง	-	•	•	•	•	•	•	-	•	•	•	•	•	•
สวิตช์ควบคุมเครื่องเสียงบนพวงมาลัย	•	•	•	•	•	•	•	•	•	•	•	•	•	•
ช่องเชื่อมต่อ USB และ AUX	•	•	•	•	•	•	•	•	•	•	•	•	•	•
ช่องจ่ายไฟสำรอง 12V	•	•	•	•	•	•	•	•	•	•	•	•	•	•
ช่องใส่ SD Card (สำหรับระบบนำทาง Navigator)	-	•	•	•	•	•	•	-	•	•	•	•	•	•

เทคโนโลยีความปลอดภัย														
ระบบกุญแจรีโมทอัจฉริยะ (Smart Keyless Entry)	-	•	•	•	•	•	•	-	•	•	•	•	•	•
ระบบสตาร์ทเครื่องยนต์อัจฉริยะ (Push Start Button)	•	•	•	•	•	•	•	•	•	•	•	•	•	•
กุญแจนิรภัย (Immobilizer) และสัญญาณกันขโมย (Burglar Alarm) พร้อมเซ็นทรัลล็อก	•	•	•	•	•	•	•	•	•	•	•	•	•	•
ระบบแสดงภาพ 360 องศา รอบทิศทาง (360° View Monitor)	-	-	-	-	•	-	•	-	-	-	-	•	-	•
ระบบเตือนเมื่อมีรถในจุดอับสายตาขณะเปลี่ยนเลน ABSM (Advanced Blind Spot Monitoring)	-	-	-	-	•	-	•	-	-	-	-	•	-	•
ระบบเตือนเมื่อมีรถในจุดอับสายตาขณะถอยหลัง RCTA (Rear Cross Traffic Alert)	-	-	-	-	•	-	•	-	-	-	-	•	-	•
ระบบป้องกันล้อล็อก 4W-ABS พร้อมระบบกระจายแรงเบรก EBD และระบบช่วยเบรก BA	•	•	•	•	•	•	•	•	•	•	•	•	•	•

\*สำหรับ Android เวอร์ชัน 10 สามารถเชื่อมต่อได้ทันที

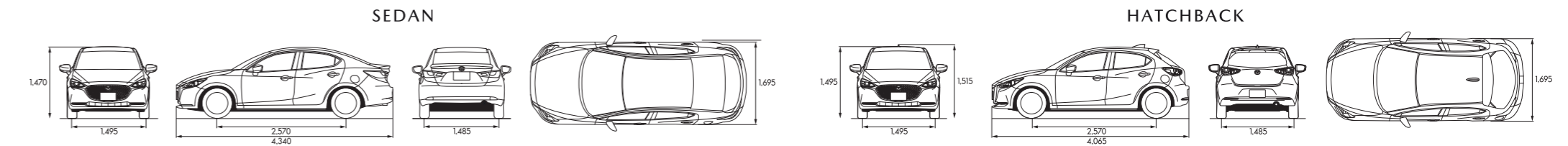
## SPECIFICATION SHEET AND STANDARD EQUIPMENT

### ข้อมูลจำเพาะทางเทคนิคและอุปกรณ์มาตรฐาน

รุ่น	SEDAN							HATCHBACK						
	1.3 E	1.3 C	1.3 S	1.3 S LEATHER	1.3 SP	XD	XDL	1.3 E SPORTS	1.3 C SPORTS	1.3 S SPORTS	1.3 S SPORTS LEATHER	1.3 SP SPORTS	XD SPORTS	XDL SPORTS
เทคโนโลยีความปลอดภัย														
ระบบป้องกันล้อล็อก 4W-ABS และควบคุมการลื่นไถล TCS (Traction Control System)	•	•	•	•	•	•	•	•	•	•	•	•	•	•
ระบบควบคุมเสถียรภาพและการทรงตัวของรถ DSC (Dynamic Stability Control)	•	•	•	•	•	•	•	•	•	•	•	•	•	•
ระบบสัญญาณไฟฉุกเฉินเตือนอัตโนมัติ เมื่อเบรกกระทันหัน ESS (Emergency Signal System)	•	•	•	•	•	•	•	•	•	•	•	•	•	•
ถุงลมนิรภัยคู่หน้า SRS	•	•	•	•	•	•	•	•	•	•	•	•	•	•
พวงมาลัยยุบตัวตามการทำงานของถุงลมนิรภัย และเป็นเบรกแบบขยับตัวได้	•	•	•	•	•	•	•	•	•	•	•	•	•	•
ระบบช่วยการออกตัวของรถขณะอยู่บนทางลาดชัน HLA (Hill Launch Assist)	•	•	•	•	•	•	•	•	•	•	•	•	•	•
จุดยึดเบาะนั่งเด็กแบบ ISOFIX	•	•	•	•	•	•	•	•	•	•	•	•	•	•
ระบบเซ็นเซอร์กระดานหน้า 4 จุด	-	-	-	-	•	-	•	-	-	-	-	•	-	•
ระบบเซ็นเซอร์กระดานหลัง 4 จุด	-	•	•	•	•	•	•	-	•	•	•	•	•	•
กล้องมองหลัง	-	•	•	•	•	•	•	-	•	•	•	•	•	•
เข็มขัดนิรภัยด้านหน้า ELR 3 จุด 2 ตำแหน่ง ปรับระดับได้	•	•	•	•	•	•	•	•	•	•	•	•	•	•
เข็มขัดนิรภัยด้านหลัง ELR 3 จุด 3 ตำแหน่ง	•	•	•	•	•	•	•	•	•	•	•	•	•	•
เข็มขัดนิรภัยคู่หน้าแบบดึงรั้งกลับและผ่อนแรงอัตโนมัติ (Pretensioner and Load Limiter)	•	•	•	•	•	•	•	•	•	•	•	•	•	•
คานเหล็กเสริมกันกระแทกด้านหน้า ด้านข้าง และด้านหลัง	•	•	•	•	•	•	•	•	•	•	•	•	•	•

• = มี - = ไม่มี

### DIMENSION (mm) มิติตัวถังรถ (มม.)



MazdaThailandOfficial | [f](#) [i](#) [t](#) [v](#) [y](#) [t](#) [u](#) [b](#) [e](#) [y](#) [t](#) [w](#)

หมายเหตุ : อุปกรณ์มาตรฐานแตกต่างกันในแต่ละรุ่น และอาจแตกต่างจากที่จำหน่ายในประเทศไทย ให้อ้างอิงจากข้อมูลจำเพาะทางเทคนิคและอุปกรณ์มาตรฐาน • ขอสงวนสิทธิ์ในการเปลี่ยนแปลงรายละเอียดและข้อมูลต่างๆ โดยไม่ต้องแจ้งให้ทราบล่วงหน้า • ภาพและสีในโบรชัวร์นี้ตกแต่งเพื่อการโฆษณาเท่านั้น • บริษัทฯ ขอสงวนสิทธิ์ในการเปลี่ยนแปลงข้อมูล ไม้ว่าจะเป็นข้อกำหนดเรื่องรายละเอียด สเปค และรุ่น ณ เวลาใดๆ โดยไม่ต้องบอกกล่าวล่วงหน้า และไม่จัดอยู่ในความรับผิดชอบ ในกรณีที่มีความผิดพลาดทางกราฟิกพิมพ์

24h Mazda ROADSIDE ASSISTANCE

3 ปี 100,000 กิโลเมตร หรือ 3 ปี 1,000,000 กิโลเมตร (whichever comes first) **mazda SPEEDLINE** กรุงเทพฯ 02-030-5666

SPEC-MAZDA2-5P-070721

