



NEW MAZDA2

SPORT



รุ่น XDL SPORTS

NEW MAZDA2

NEW WAVE

New Mazda2 แตกต่างได้เต็มที่ กับหลากหลายสไตล์ของความสุขที่เลือกได้เท่าที่ใจต้องการ เป็นตัวเองได้แบบไม่ซ้ำทางใครกับ 2 ดีไซน์ใหม่ Sport Design ให้ลุคสปอร์ตพรีเมียม และ New Wave Design ที่มีชีวิตชีวา มาพร้อมเอกลักษณ์ที่สอดคล้องกับ 2 เฉลสีใหม่ Aero Gray และ Air Stream Blue ออกแบบและพัฒนาจากแนวคิด Kodo : Soul of Motion ด้วยเส้นสายที่เรียบง่าย แต่แฝงด้วยความโฉบเฉี่ยวปราดเปรียวทรงพลัง ภายใต้คอนเซ็ปต์ "Less is More" ซึ่งได้รับแรงบันดาลใจจากสุนทรียศาสตร์แบบญี่ปุ่นสะท้อนสไตล์ที่หลากหลายในแบบคุณ

ให้ความรู้สึกใหม่ทั้งดีไซน์ภายนอกและภายใน จัดเต็มกับสมรรถนะการขับขี่ที่เหนือชั้นของเทคโนโลยี Skyactiv-Vehicle Dynamics พร้อม 2 ทางเลือกที่มอบทั้งความแรง และประหยัดน้ำมัน ทั้งเครื่องยนต์สกายแอคทีฟสันดิเซล และสกายแอคทีฟเบนซิน สนุกกับไลฟ์สไตล์ดิจิทัลผ่านเทคโนโลยีเชื่อมต่อไร้ขีดจำกัด Mazda Connect ที่รองรับ Wireless Apple CarPlay® มาพร้อมอุปกรณ์ชาร์จไฟแบบไร้สาย Wireless Charger ขับสนุกมั่นใจกับเทคโนโลยีความปลอดภัย i-Activsense ในทุกรุ่น พร้อมตอบรับทุกรูปแบบความเป็นตัวคุณได้อย่างไร้ขีดจำกัดไปกับ New Mazda2



รุ่น 1.3 C SPORTS



NEW MAZDA2 NEW WAVE DESIGN

ความสนุกบนสไตส์ที่แตกต่าง กับดีไซน์ใหม่ที่เพิ่มความโดดเด่นด้วยกระจังหน้าดีไซน์ใหม่ แบบ New Wave Design เติมความสนุกได้ไม่ซ้ำด้วยแผงคอนโซลหน้าหลากสี ที่ออกแบบตามสีภายนอก ให้ทุกวันเต็มที่ได้อย่างอิสระกับไลฟ์สไตล์ที่ไม่จำกัด



NEW MAZDA2 SPORT DESIGN

พลังความสปอร์ตบนความสนุกที่ไร้รูปแบบ ด้วยดีไซน์ภายนอกโฉบเฉี่ยวไม่ซ้ำใคร กับกระจังหน้าดีไซน์ใหม่แบบ Sport Design หลังคาและกระจกมองข้างสีดำ เพิ่มความพิเศษในทุกรายละเอียดด้วยกรอบช่องแอร์สีแดง มาพร้อมเบาะและแผงคอนโซลหน้า Grand Luxe Suede® ตกแต่งตะเข็บดำสีแดง ให้ความรู้สึกลสปอร์ตพรีเมียมในทุกมิติ





รุ่น XDL

THE DRIVING PLEASURE

New Mazda2 สะท้อนเอกลักษณ์ความสปอร์ตในแบบที่เป็นตัวเอง ด้วยดีไซน์ภายในห้องโดยสารที่ผสานความสปอร์ตพรีเมียม มาพร้อมวัสดุที่ผ่านการคัดสรรอย่างประณีต พิถีพิถันในทุกรายละเอียด พร้อมการออกแบบฟังก์ชันภายใน รวมถึงการจัดวางอุปกรณ์ต่างๆ ให้อยู่ในตำแหน่งที่ลงตัวกับไลฟ์สไตล์ที่หลากหลาย ตอบรับการใช้งานและประโยชน์ใช้สอยของผู้ขับขี่และผู้โดยสารมากที่สุด ภายใต้คอนเซ็ปต์ HMI (Human-Machine Interface) ที่ช่วยให้ผู้ขับขี่รู้สึกเป็นหนึ่งเดียวกับรถ มอบความสะดักสะบวยและปลอดภัยตลอดการเดินทาง





TECHNOLOGY ON POINT

New Mazda2 ให้คุณสนุกได้กับไลฟ์สไตล์ที่หลากหลาย ไม่พลาดทุกการติดต่อผ่านเทคโนโลยีเชื่อมต่อไร้ขีดจำกัด Mazda Connect รองรับ Wireless Apple CarPlay® และ Android Auto™* ผ่านหน้าจอ Center Display แบบสัมผัส ขนาด 7 นิ้ว ควบคุมด้วย Center Commander ปุ่มควบคุมอัจฉริยะในตำแหน่งที่ใช้งานง่าย พร้อมอุปกรณ์ชาร์จไฟแบบไร้สาย (Wireless Charger) เพิ่มความสบายอีกชั้น ด้วยเบาะนั่งคนขับปรับไฟฟ้า 6 ทิศทาง พร้อมระบบบันทึกตำแหน่ง 2 ตำแหน่ง

สนุกมันใจทุกเส้นทางด้วย Active Driving Display สกรีนใสแสดงข้อมูลการขับขี่ที่สำคัญ พร้อม Sports Paddle Shift ระบบควบคุมการเปลี่ยนเกียร์ที่พวงมาลัยให้คุณสัมผัสความสนุกกับทุกกิจกรรมที่ไม่ซ้ำทางใคร

*สำหรับ Android เวอร์ชัน 10 ขึ้นไป สามารถเชื่อมต่อได้ทันที



หน้าจอสี Center Display แบบสัมผัส ขนาด 7 นิ้ว



อุปกรณ์ชาร์จไฟแบบไร้สาย (Wireless Charger)



เบาะนั่งคนขับปรับไฟฟ้า 6 ทิศทาง พร้อมระบบบันทึกตำแหน่ง 2 ตำแหน่ง



แพนคอนโซลหน้า สี Gloss Light Blue

EXPRESS YOUR INDIVIDUALITY

New Mazda2 มอบความสนุกไร้ขีดจำกัด ด้วยความพิเศษของดีไซน์ที่หลากหลายของ New Wave Design กับแพนคอนโซลหน้าหลากสี ที่ถูกจับคู่กับสีภายนอกต่างๆ อย่างลงตัว นอกจากนี้ยังผลิตจากวัสดุ Bioplastic ที่เป็นมิตรต่อสิ่งแวดล้อม ให้ทุกสไตลส์สนุกได้แบบไม่จำเจ




แพนคอนโซลหน้า สี Pure White



แพนคอนโซลหน้า สี Mirror Black

FEEL THE DRIVE





LET NOTHING STOP YOUR MOVE

New Mazda2 ขับสนุก คล่องตัว ด้วยเทคโนโลยีสกายแอคทีฟ Skyactiv-Vehicle Dynamics และการพัฒนานับพันฐานของ Skyactiv-Vehicle Architecture ซึ่งได้จากการศึกษาเชิงลึกถึงสรีระและธรรมชาติการเดินของมนุษย์ เพื่อพัฒนารถยนต์ที่ให้ความรู้สึกเสมือนเป็นส่วนหนึ่งของร่างกาย ทำให้ New Mazda2 พร้อมให้คุณควบคุมทุกเส้นทางได้อย่างมั่นใจ มอบประสบการณ์ในการขับขี่ตามแนวคิด จินบะ อิไต (Jinba Ittai) ของมาสด้า ทั้งระบบควบคุมสมรรถนะการขับขี่อัจฉริยะขั้นสูง G-Vectoring Control Plus (GVC Plus) ให้ผู้ขับขี่และรถเป็นหนึ่งเดียวกัน สะดวกสบายและปลอดภัยตลอดการเดินทาง พร้อมสมรรถนะแรงแบบตัวจริง ที่มอบอัตราเร่งที่ตีเยี่ยมและประหยัดน้ำมัน

Skyactiv-D

เครื่องยนต์สกายแอคทีฟคลินดีเซล 1500 cc ให้แรงบิดสูง ประหยัดน้ำมันและเป็นมิตรกับสิ่งแวดล้อม อัตราส่วนการอัดต่ำเพียง 14.8:1 ประหยัดน้ำมันถึง 26.3 กม./ลิตร*

Skyactiv-G

เครื่องยนต์สกายแอคทีฟเบนซิน 1300 cc เครื่องยนต์เผาไหม้แบบบูรณิ ให้แรงม้าสูงและแรงบิดสูง ประหยัดน้ำมันและเป็นมิตรกับสิ่งแวดล้อม อัตราส่วนการอัดสูง 12.0:1 ประหยัดน้ำมันถึง 23.3 กม./ลิตร*

*ผลการทดสอบตามมาตรฐานยุโรป UN R101 Combine Mode





SAFETY THROUGH INNOVATION

ไม่ว่ากิจกรรมไหนก็ขับสนุกมันใจ ด้วยเทคโนโลยีความปลอดภัยสุดล้ำ i-Activsense ใน New Mazda2 ที่มีในทุกรุ่น ทั้งความปลอดภัยเชิงป้องกัน และการลดความเสี่ยงจากการเกิดอุบัติเหตุรอบคัน ด้วยระบบช่วยหยุดรถอัตโนมัติแบบ Advance (Advanced Smart City Brake Support) และระบบเตือนเมื่อรถเบี่ยงออกนอกเลน (Lane Departure Warning System) พร้อมระบบควบคุมความเร็วอัตโนมัติ (Mazda Radar Cruise Control) ปลอดภัยรอบด้านแม้ในจุดที่มองไม่เห็น กับระบบเตือนเมื่อมีรถในจุดอับสายตาขณะเปลี่ยนเลน (Advanced Blind Spot Monitoring) เพิ่มมุมมองรอบคันด้วยระบบแสดงภาพ 360 องศา รอบทิศทาง ระบบเซ็นเซอร์ระยะด้านหน้าและด้านหลัง พร้อมไฟเตือนการคาดเข็มขัดนิรภัยสำหรับที่นั่งทุกตำแหน่ง และอีกหลากหลายเทคโนโลยีความปลอดภัย เพื่อต้อนรับไลฟ์สไตล์ความสุขที่ไม่จำกัด



ACCESSORIES

เลือกเพิ่มความเป็นคุณได้อย่างหลากหลายแบบไม่จำกัด ด้วยอุปกรณ์ตกแต่งของ New Mazda2



Rear Roof Spoiler (HB)
ชุดสปอยเลอร์หลัง รุ่น 5 ประตู สีดำ



Door Mirror Cover
ชุดครอบกระจกมองข้างสีดำ



Acrylic Visor
ชุดคิ้วกันแดด



Automatic Storage Door Mirror Retrofit Kit
ชุดพับกระจกมองข้างอัตโนมัติ



Mazda Front-Rear DVR with Memory Card 32 GB
กล้องบันทึกหน้า-หลังมาสด้า พร้อมการ์ดความจำ 32 GB



Mazda Mirror with Auto Dimming Function with Memory Card 32 GB
กล้องบันทึกภาพแบบกระจกมองหลัง พร้อมฟังก์ชันตัดแสงอัตโนมัติ และการ์ดความจำ 32 GB



Sports Paddle Shift Retrofit Kit
ชุดควบคุมการเปลี่ยนเกียร์ที่พวงมาลัย



Floor Mats 4 pcs.
ชุดพรมปูพื้นห้องโดยสาร (4 ชิ้น/ชุด)



Aluminum Sports Pedal Set
ชุดตกแต่งเป็นเบรค คันเร่ง และที่พิกเก๊า



Scuff Plate 4 pcs.
ชุดคิ้วขอบประตู (4 ชิ้น/ชุด)



Muffler Extension
ปลายท่อไอเสียโครเมียม



Luggage Tray (HB)
ถาดใส่ของท้ายรถ รุ่น 5 ประตู



Luggage Tray (SD)
ถาดใส่ของท้ายรถ รุ่น 4 ประตู



Mazdaspeed Emblem 1 pc.
ป้ายสัญลักษณ์มาสด้าสปีด 1 ชิ้น



Skyactiv License Plate Holder (Black)
กรอบป้ายทะเบียน Skyactiv (สีดำ)



Car Cover
ผ้าคลุมรถ




โปรดสอบถามรายละเอียดการติดตั้งเพิ่มเติมที่โชว์รูมมาสด้า
อุปกรณ์ตกแต่งแท้จากมาสด้า รับประกันนานสูงสุด 3 ปี หรือ 100,000 กิโลเมตร (อย่างไรอย่างหนึ่งถึงก่อน)

ROOKIE DRIVE ITEMS



Rear Roof Spoiler (Racing Orange)
ชุดสปอยเลอร์หลัง รุ่น 5 ประตู สีส้ม Racing Orange



Body Decal Set (Front/Side/Rear)
ชุดสติ๊กเกอร์ Rookie Drive (หน้า/ข้าง/หลัง)



Front Grille/Rear Bumper Accent (Racing Orange)
คิ้วตกแต่งกระจังหน้าและกันชนหลัง สีส้ม Racing Orange



Door Mirror Cover (Racing Orange)
ชุดครอบกระจกมองข้าง สีส้ม Racing Orange



Full Wheel Cap Set (Racing Orange/Air Stream Blue)
ชุดฝาครอบล้อ สีส้ม Racing Orange/สีฟ้า Air Stream Blue



Full Wheel Cap Set (Racing Orange/Ceramic Metallic)
ชุดฝาครอบล้อ สีส้ม Racing Orange/สีขาว Ceramic Metallic

CLAP POP ITEMS



Center Decal Set (Front/Rear)
ชุดสติ๊กเกอร์ Clap Pop (หน้า/หลัง)



Full Wheel Cap Set (Ceramic Metallic)
ชุดฝาครอบล้อ สีขาว Ceramic Metallic

NEW MAZDA2 SEDAN 1.3 C FEATURES



คุณสมบัติพื้นฐานรุ่น SKYACTIV-G 1.3



- เครื่องยนต์ Skyactiv-G 1.3 ลิตร และเกียร์อัตโนมัติ Skyactiv-Drive 6 สปีด
- ระบบช่วยประหยัดน้ำมัน i-STOP และประหยัดพลังงาน i-ELOOP
- สวิตช์ Drive Selection
- ไฟหน้า LED Projector และไฟส่องสว่างสำหรับการขับขี่ในเวลากลางวันแบบ LED Signature (Daytime Running Lamp)
- ระบบไฟหน้าเปิด-ปิดอัตโนมัติ และระบบไฟหน้าปรับระดับอัตโนมัติ (Auto Leveling System)
- ที่ปิดน้ำฝนแบบหน่วงเวลา พร้อมฟังก์ชันตรวจจับน้ำฝนอัตโนมัติ
- ระบบ GVC Plus
- กระจกหน้าแบบลดเสียงรบกวน
- ระบบกุญแจไร้คีย์อัจฉริยะ (Smart Keyless Entry) และระบบสตาร์ทเครื่องยนต์อัจฉริยะ (Push Start Button)
- กุญแจ immobilizer และสัญญาณกันขโมย (Burglar Alarm)
- เบาะนั่งหุ้มหนังและผ้า
- ระบบปรับอากาศแบบอัตโนมัติ
- หน้าจอสี Center Display แบบสัมผัส ขนาด 7 นิ้ว พร้อม Center Commander รองรับ Apple CarPlay® และ Android Auto™
- ระบบเชื่อมต่อโทรศัพท์เคลื่อนที่ผ่านบลูทูธ (Bluetooth)
- ลำโพง 6 ตำแหน่ง
- Advanced SCBS: ระบบช่วยหยุดรถอัตโนมัติแบบ Advance
- ระบบเซ็นเซอร์ระยะด้านหลัง 4 จุด
- กล้องมองหลัง
- ถุงลมนิรภัยคู่หน้า SRS
- ไฟเตือนการคาดเข็มขัดนิรภัยสำหรับที่นั่งทุกตำแหน่ง
- ล้อขนาด 15 นิ้ว พร้อมฝาครอบล้อ (สีแตกต่างตามสีภายนอก)



NEW MAZDA2 SEDAN 1.3 S FEATURES



คุณสมบัติเพิ่มเติมจากรุ่น 1.3 C



- ระบบควบคุมการเปลี่ยนเกียร์ที่พวงมาลัย (Sports Paddle Shift)
- ระบบควบคุมความเร็วคงที่ (Cruise Control)
- พวงมาลัยและหัวเกียร์หุ้มหนัง
- เบาะนั่งคนขับปรับไฟฟ้า 6 ทิศทาง พร้อมระบบบันทึกตำแหน่ง 2 ตำแหน่ง
- รองรับระบบ Apple CarPlay® แบบไร้สาย
- อุปกรณ์ชาร์จไฟแบบไร้สาย (Wireless Charger)
- ABSM: ระบบเตือนเมื่อมีรถในจุดอับสายตาขณะเปลี่ยนเลน
- RCTA: ระบบเตือนเมื่อมีรถในจุดอับสายตาขณะถอยหลัง
- ล้ออัลลอย ขนาด 15 นิ้ว



NEW MAZDA2 SEDAN 1.3 SP FEATURES



คุณสมบัติเพิ่มเติมจากรุ่น 1.3 S



- หน้าจอ Active Driving Display แสดงข้อมูลการขับขี่แบบสี
- เบาะนั่งหุ้มหนังและผ้า Grand Luxe Suede®
- HBC: ระบบปรับไฟสูงอัตโนมัติ
- MRCC: ระบบควบคุมความเร็วอัตโนมัติ
- SBS: ระบบเตือนการชนด้านหน้าและช่วยเบรกอัตโนมัติ
- LDWS: ระบบเตือนเมื่อรถเบี่ยงออกนอกเลน
- ระบบแสดงภาพ 360 องศา รอบทิศทาง (360° View Monitor)
- ระบบเซ็นเซอร์ระยะด้านหน้า 4 จุด
- ฝาครอบกระจุกมองข้างสีดำ
- หลังคาสีดำ



NEW MAZDA2 SEDAN XD FEATURES



คุณสมบัติพื้นฐานรุ่น SKYACTIV-D 1.5



- เครื่องยนต์ Skyactiv-D 1.5 ลิตร และเกียร์อัตโนมัติ Skyactiv-Drive 6 สปีด
- ไฟหน้า LED Projector และไฟส่องสว่างสำหรับการขับขี่ในเวลากลางวันแบบ LED Signature (Daytime Running Lamp)
- ระบบไฟหน้าเปิด-ปิดอัตโนมัติ และระบบไฟหน้าปรับระดับอัตโนมัติ (Auto Leveling System)
- ที่ปิดน้ำฝนแบบหน่วงเวลา พร้อมฟังก์ชันตรวจจับน้ำฝนอัตโนมัติ
- ระบบ GVC Plus
- กระจกหน้าแบบลดเสียงรบกวน
- ระบบกุญแจไร้คีย์อัจฉริยะ (Smart Keyless Entry) และระบบสตาร์ทเครื่องยนต์อัจฉริยะ (Push Start Button)
- พวงมาลัยและหัวเกียร์หุ้มหนัง
- เบาะนั่งหุ้มหนังและผ้า
- ระบบปรับอากาศอัตโนมัติ
- หน้าจอสี Center Display แบบสัมผัส ขนาด 7 นิ้ว พร้อม Center Commander รองรับ Apple CarPlay® และ Android Auto™
- ระบบเชื่อมต่อโทรศัพท์เคลื่อนที่ผ่านบลูทูธ (Bluetooth)
- ลำโพง 6 ตำแหน่ง
- Advanced SCBS: ระบบช่วยหยุดรถอัตโนมัติแบบ Advance
- ระบบเซ็นเซอร์ระยะด้านหลัง 4 จุด
- กล้องมองหลัง
- ถุงลมนิรภัยคู่หน้า SRS
- ไฟเตือนการคาดเข็มขัดนิรภัยสำหรับที่นั่งทุกตำแหน่ง
- ล้ออัลลอย ขนาด 16 นิ้ว



NEW MAZDA2 SEDAN XDL FEATURES



คุณสมบัติเพิ่มเติมจากรุ่น XD



- ระบบควบคุมการเปลี่ยนเกียร์ที่พวงมาลัย (Sports Paddle Shift)
- หน้าจอ Active Driving Display แสดงข้อมูลการขับขี่แบบสี
- เบาะนั่งหุ้มหนังและผ้า Grand Luxe Suede®
- เบาะนั่งคนขับปรับไฟฟ้า 6 ทิศทาง พร้อมระบบบันทึกตำแหน่ง 2 ตำแหน่ง
- รองรับระบบ Apple CarPlay® แบบไร้สาย
- อุปกรณ์ชาร์จไฟแบบไร้สาย (Wireless Charger)
- ระบบควบคุมความเร็วคงที่ (Cruise Control)
- MRCC: ระบบควบคุมความเร็วอัตโนมัติ
- HBC: ระบบปรับไฟสูงอัตโนมัติ
- SBS: ระบบเตือนการชนด้านหน้าและช่วยเบรกอัตโนมัติ
- LDWS: ระบบเตือนเมื่อรถเบี่ยงออกนอกเลน
- ระบบแสดงภาพ 360 องศา รอบทิศทาง (360° View Monitor)
- ระบบเซ็นเซอร์ระยะด้านหน้า 4 จุด
- ดิสก์เบรกหลัง
- ฝาครอบกระจกมองข้างสีดำ
- หลังคาสีดำ

NEW MAZDA2 HATCHBACK 1.3 C SPORTS FEATURES



- เครื่องยนต์ Skyactiv-G 1.3 ลิตร และเกียร์อัตโนมัติ Skyactiv-Drive 6 สปีด
- ระบบช่วยประหยัดน้ำมัน i-STOP และประหยัดพลังงาน i-ELOOP
- สวิตช์ Drive Selection
- ไฟหน้า LED Projector และไฟส่องสว่างสำหรับการขับขี่ในเวลากลางวันแบบ LED Signature (Daytime Running Lamp)
- ระบบไฟหน้าเปิด-ปิดอัตโนมัติ และระบบไฟหน้าปรับระดับอัตโนมัติ (Auto Leveling System)
- ที่ปิดน้ำฝนแบบหน่วงเวลา พร้อมฟังก์ชันตรวจจับน้ำฝนอัตโนมัติ
- ระบบ GVC Plus
- กระจกหน้าแบบลดเสียงรบกวน
- ระบบกุญแจรีโมทอัจฉริยะ (Smart Keyless Entry) และระบบสตาร์ทเครื่องยนต์อัจฉริยะ (Push Start Button)

คุณสมบัติพื้นฐานรุ่น SKYACTIV-G 1.3



- กุญแจนิรภัย (Immobilizer) และสัญญาณกันขโมย (Burglar Alarm)
- เบาะนั่งหุ้มหนังและผ้า
- ระบบปรับอากาศแบบอัตโนมัติ
- หน้าจอสี Center Display แบบสัมผัส ขนาด 7 นิ้ว พร้อม Center Commander รองรับ Apple CarPlay® และ Android Auto™
- ระบบเชื่อมต่อโทรศัพท์เคลื่อนที่ผ่านบลูทูธ (Bluetooth)
- ลำโพง 6 ตำแหน่ง
- Advanced SCBS: ระบบช่วยหยุดรถอัตโนมัติแบบ Advance
- ระบบเซ็นเซอร์ระยะด้านหลัง 4 จุด
- กล้องมองหลัง
- ถุงลมนิรภัยคู่หน้า SRS
- ไฟเตือนการคาดเข็มขัดนิรภัยสำหรับที่นั่งทุกตำแหน่ง
- ล้อขนาด 15 นิ้ว พร้อมฝาครอบล้อ (สีแตกต่างตามสีภายนอก)

NEW MAZDA2 HATCHBACK 1.3 S SPORTS FEATURES



- ระบบควบคุมการเปลี่ยนเกียร์ที่พวงมาลัย (Sports Paddle Shift)
- ระบบควบคุมความเร็วคงที่ (Cruise Control)
- พวงมาลัยและหัวเกียร์หุ้มหนัง
- เบาะนั่งคนขับปรับไฟฟ้า 6 ทิศทาง พร้อมระบบบันทึกตำแหน่ง 2 ตำแหน่ง
- รองรับระบบ Apple CarPlay® แบบไร้สาย

- อุปกรณ์ชาร์จไฟแบบไร้สาย (Wireless Charger)
- ABSM: ระบบเตือนเมื่อมีรถในจุดอับสายตาขณะเปลี่ยนเลน
- RCTA: ระบบเตือนเมื่อมีรถในจุดอับสายตาขณะถอยหลัง
- ล้ออัลลอย ขนาด 15 นิ้ว

คุณสมบัติเพิ่มเติมจากรุ่น 1.3 C SPORTS



NEW MAZDA2 HATCHBACK 1.3 SP SPORTS FEATURES



คุณสมบัติเพิ่มเติมจากรุ่น 1.3 S SPORTS



- หน้าจอ Active Driving Display แสดงข้อมูลการขับขี่แบบสี
- เบาะนั่งหุ้มหนังและผ้า Grand Luxe Suede®
- HBC: ระบบปรับไฟสูงอัตโนมัติ
- MRCC: ระบบควบคุมความเร็วอัตโนมัติ
- SBS: ระบบเตือนการชนด้านหน้าและช่วยเบรกอัตโนมัติ

- LDWS: ระบบเตือนเมื่อรถเบี่ยงออกนอกเลน
- ระบบแสดงภาพ 360 องศา รอบทิศทาง (360° View Monitor)
- ระบบเซ็นเซอร์ระยะด้านหน้า 4 จุด
- ฝาครอบกระจกรมองข้างสีดำ
- หลังคาสีดำ



NEW MAZDA2 HATCHBACK XDL SPORTS FEATURES

คุณสมบัติเพิ่มเติมจากรุ่น XD SPORTS



คุณสมบัติพื้นฐานรุ่น SKYACTIV-D 1.5



NEW MAZDA2 HATCHBACK XD SPORTS FEATURES



- เครื่องยนต์ Skyactiv-D 1.5 ลิตร และเกียร์อัตโนมัติ Skyactiv-Drive 6 สปีด
- ไฟหน้า LED Projector และไฟส่องสว่างสำหรับการขับขี่ในเวลากลางวันแบบ LED Signature (Daytime Running Lamp)
- ระบบไฟหน้าเปิด-ปิดอัตโนมัติ และระบบไฟหน้าปรับระดับอัตโนมัติ (Auto Leveling System)
- ที่ปิดน้ำฝนแบบหน่วงเวลา พร้อมฟังก์ชันตรวจจับน้ำฝนอัตโนมัติ
- ระบบ GVC Plus
- กระจกหน้าแบบลดเสียงรบกวน
- ระบบกุญแจอัจฉริยะ (Smart Keyless Entry) และระบบสตาร์ทเครื่องยนต์อัจฉริยะ (Push Start Button)
- พวงมาลัยและหัวเกียร์หุ้มหนัง
- เบาะนั่งหุ้มหนังและผ้า

- ระบบปรับอากาศอัตโนมัติ
- หน้าจอสี Center Display แบบสัมผัส ขนาด 7 นิ้ว พร้อม Center Commander รองรับ Apple CarPlay® และ Android Auto™
- ระบบเชื่อมต่อโทรศัพท์เคลื่อนที่ผ่านบลูทูธ (Bluetooth)
- ลำโพง 6 ตำแหน่ง
- Advanced SCBS: ระบบช่วยหยุดรถอัตโนมัติแบบ Advance
- ระบบเซ็นเซอร์ระยะด้านหลัง 4 จุด
- กล้องมองหลัง
- ถุงลมนิรภัยคู่หน้า SRS
- ไฟเตือนการคาดเข็มขัดนิรภัยสำหรับที่นั่งทุกตำแหน่ง
- ล้ออัลลอย ขนาด 16 นิ้ว



- ระบบควบคุมการเปลี่ยนเกียร์ที่พวงมาลัย (Sports Paddle Shift)
- หน้าจอ Active Driving Display แสดงข้อมูลการขับขี่แบบสี
- เบาะนั่งหุ้มหนังและผ้า Grand Luxe Suede®
- เบาะนั่งคนขับปรับไฟฟ้า 6 ทิศทาง พร้อมระบบบันทึกตำแหน่ง 2 ตำแหน่ง
- รองรับระบบ Apple CarPlay® แบบไร้สาย
- อุปกรณ์ชาร์จไฟแบบไร้สาย (Wireless Charger)
- ระบบควบคุมความเร็วคงที่ (Cruise Control)
- MRCC: ระบบควบคุมความเร็วอัตโนมัติ
- HBC: ระบบปรับไฟสูงอัตโนมัติ
- SBS: ระบบเตือนการชนด้านหน้าและช่วยเบรกอัตโนมัติ
- LDWS: ระบบเตือนเมื่อรถเบี่ยงออกนอกเลน
- ระบบแสดงภาพ 360 องศา รอบทิศทาง (360° View Monitor)
- ระบบเซ็นเซอร์ระยะด้านหน้า 4 จุด
- ดิสก์เบรกหลัง
- ฝาครอบกระจกรมองข้างสีดำ
- หลังคาสีดำ



SKYACTIV-VEHICLE DYNAMICS

อีกขั้นของเทคโนโลยีสกายแอคทีฟใน New Mazda2 ที่ผสานและควบคุมการทำงานของรถทั้งคัน ตั้งแต่เครื่องยนต์ ระบบเกียร์ โครงสร้างตัวถัง ไปจนถึงช่วงล่าง ให้ทำงานประสานกันอย่างมีประสิทธิภาพ เพื่อมอบประสบการณ์ที่ดีในการขับขี่ ตามแนวคิด จินบะ อิไต (Jinba Ittai) ของมาสด้า ที่ไม่ใช่เพียงทำให้ผู้ขับและรถเป็นหนึ่งเดียวกันมากขึ้น แต่ยังให้ผู้โดยสารสัมผัสถึงความสบายตลอดการเดินทาง



SKYACTIV-D 1.5

เครื่องยนต์สกายแอคทีฟคลินด์เซล 1500 cc ให้แรงบิดสูง ประหยัดน้ำมัน และเป็นมิตรกับสิ่งแวดล้อม อัตราส่วนการอัดต่ำเพียง 14.8:1 ประหยัดน้ำมันถึง 26.3 กม./ลิตร*




SKYACTIV-G 1.3

เครื่องยนต์สกายแอคทีฟเบนซิน 1300 cc เครื่องยนต์เผาไหม้สมบูรณ์ ให้แรงม้าสูงและแรงบิดสูง ประหยัดน้ำมัน และเป็นมิตรกับสิ่งแวดล้อม อัตราส่วนการอัดสูง 12.0:1 ประหยัดน้ำมันถึง 23.3 กม./ลิตร*



SKYACTIV-DRIVE

เกียร์อัตโนมัติสกายแอคทีฟ รวมข้อดีของเกียร์อัตโนมัติทุกระบบ ตอบสนองได้แม่นยำ เปลี่ยนเกียร์ราบรื่น ให้อัตราเร่งต่อเนื่อง และประหยัดน้ำมันในทุกรอบความเร็ว



SKYACTIV-BODY

โครงสร้างตัวถังสกายแอคทีฟ ที่ผลิตจากเหล็กกล้าคุณภาพสูง High Tensile Steel น้ำหนักเบาและแข็งแกร่ง ให้การควบคุมรถที่มั่นคง ช่วยลดแรงสะเทือนจากถนน และกระจายแรงปะทะที่เข้าสู่ห้องโดยสารในกรณีที่เกิดอุบัติเหตุ



SKYACTIV-CHASSIS

ช่วงล่างและระบบบังคับเลี้ยวสกายแอคทีฟ ระบบช่วงล่างที่เกาะถนนมั่นคง และให้ความนุ่มนวลแก่ห้องโดยสาร พร้อมระบบบังคับเลี้ยวที่ช่วยให้เข้าโค้งได้แม่นยำ ทั้งปลอดภัยและประหยัดน้ำมัน

DRIVE SELECTION **



สวิตช์ Drive Selection สามารถเลือกขับขี่ในโหมด Sport ได้ เมื่อต้องการเร่งแซง หรือให้อัตราเร่งที่เพิ่มขึ้นในรอบเครื่องยนต์ที่สูง ให้ความรู้สึกสนุกเร้าใจเหมือนขับเกียร์ธรรมดา

PISTON PIN

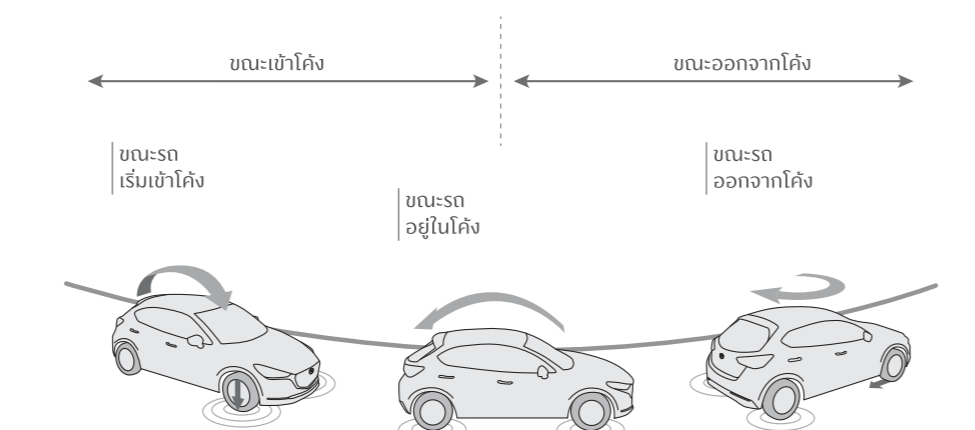
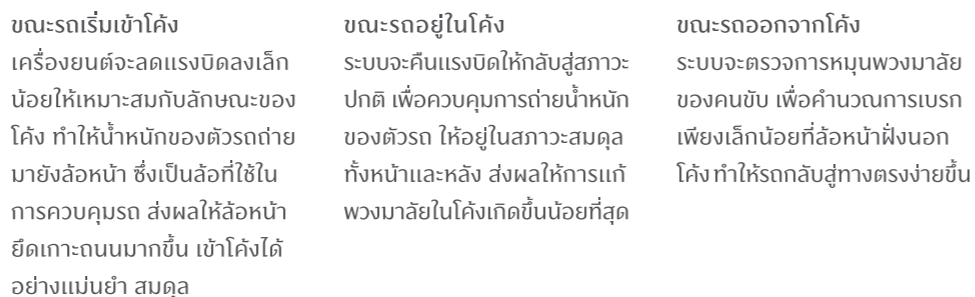


ช่วยลดแรงสั่นสะเทือนของเครื่องยนต์สกายแอคทีฟคลินด์เซลในรอบเดินเบา ทำให้ไม่มีเสียงรบกวนจากเครื่องยนต์

G-VECTERING CONTROL PLUS (GVC PLUS)

ระบบควบคุมสมรรถนะการขับขี่อัจฉริยะขั้นสูง

ระบบ GVC Plus หนึ่งในเทคโนโลยีภายใต้ Skyactiv-Vehicle Dynamics พัฒนาต่อยอดจากระบบ GVC ช่วยควบคุมสมรรถนะในการขับขี่ให้แม่นยำและสมดุล โดยเฉพาะในทางโค้ง และในสถานการณ์ฉุกเฉินได้ดียิ่งขึ้น เพื่อให้ผู้ขับสัมผัสถึงความรู้สึกเป็นหนึ่งเดียวกันของคนกับรถสมบูรณ์แบบยิ่งขึ้น



ระบบประหยัดพลังงานอัจฉริยะ

i-ELOOP (Mazda Regenerative Braking System)

ไอ-อีลูป ระบบจะเปลี่ยนพลังงานที่สูญเสียจากการลดความเร็วให้เป็นพลังงานไฟฟ้า และเก็บไว้ในอุปกรณ์เก็บประจุไฟฟ้า เพื่อนำไปใช้กับระบบไฟฟ้าของอุปกรณ์ภายในรถ ทำให้พลังงานจากเครื่องยนต์ถูกใช้ในการขับเคลื่อนของรถได้อย่างเต็มที่ ช่วยประหยัดพลังงานและน้ำมันเชื้อเพลิงลงได้ถึง 10%***

i-STOP (Idling Stop System)

ระบบประหยัดน้ำมันที่สั่งให้เครื่องยนต์หยุดการทำงานชั่วคราวเมื่อรถจอดนิ่ง ขณะที่อุปกรณ์ต่างๆ ภายในรถยังคงทำงานตามปกติ ทำให้ใช้น้ำมันเชื้อเพลิงได้อย่างมีประสิทธิภาพ และเครื่องยนต์จะกลับมาทำงานโดยอัตโนมัติทันทีเมื่อรถพร้อมออกตัว

MAZDA CONNECT

อัปเดตข้อมูลข่าวสารได้ตลอดการเดินทางด้วยเทคโนโลยีเชื่อมต่อไร้ขีดจำกัด Mazda Connect ใน New Mazda2 ครบทุกฟังก์ชัน ไม่ว่าโซเชี่ยลมีเดีย หรือรับ-ส่ง SMS จากสมาร์ตโฟนผ่านสัญญาณ Bluetooth พร้อม Infotainment ที่มีให้เลือกมากมาย เพลิดเพลินกับไลฟ์สไตล์ดิจิทัลมากขึ้นด้วย Wireless Apple CarPlay® และ Android Auto™* ให้คุณเชื่อมต่อแอปพลิเคชันบนสมาร์ตโฟนเข้ากับ Mazda Connect และสามารถใช้งานฟังก์ชันสำคัญได้



CENTER DISPLAY
จอทัชสกรีน ขนาด 7 นิ้ว แสดงเมนูคำสั่งของ Mazda Connect และตั้งค่าการใช้งานอื่นๆ หรือเรียกดูข้อมูลผ่านระบบสั่งงานด้วยเสียง Voice Recognition

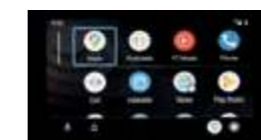


CENTER COMMANDER
ใช้ควบคุม Mazda Connect ผ่านเมนูคำสั่งบนจอ Center Display จัดวางในตำแหน่งที่ผู้ขับขี่ใช้งานได้สะดวกสบาย ช่วยเพิ่มความปลอดภัยในการขับขี่

Entertainment / Communication



Wireless Apple CarPlay®

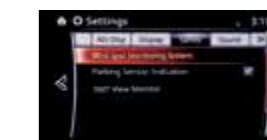


Android Auto™*

Information



Safety



Settings



*ผลการทดสอบตามมาตรฐานยุโรป UN R101 Combine Mode **เฉพาะเครื่องยนต์เบนซิน ***เมื่อใช้งานร่วมกับระบบประหยัดน้ำมัน i-STOP อุปกรณ์มาตรฐานแตกต่างกันในแต่ละรุ่น ให้อ้างอิงจากข้อมูลจำเพาะทางเทคนิคและอุปกรณ์มาตรฐาน

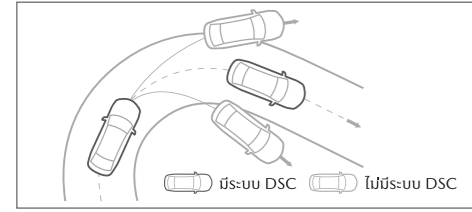
*สำหรับ Android เวอร์ชัน 10 ขึ้นไป สามารถเชื่อมต่อได้ทันที

ADVANCED SAFETY TECHNOLOGY


New Mazda2 ให้คุณอุ่นใจกับนวัตกรรมด้านความปลอดภัย ทั้งแบบป้องกันก่อนเกิดเหตุ (Active Safety) และแบบปกป้องเมื่อเกิดเหตุ (Passive Safety) จึงมั่นใจได้ในทุกเส้นทาง และทุกสถานการณ์การขับขี่

ACTIVE SAFETY

ความปลอดภัยเชิงป้องกันก่อนเกิดเหตุ



- DSC (Dynamic Stability Control) ระบบควบคุมเสถียรภาพการทรงตัว




- HLA (Hill Launch Assist) ระบบช่วยออกตัวรถขณะอยู่บนทางลาดชัน

- ESS (Emergency Signal System)

สัญญาณไฟกะพริบอัตโนมัติเมื่อเบรกรถในภาวะฉุกเฉิน เพื่อส่งสัญญาณเตือนรถคันหลัง



เมื่อผู้ขับขี่เหยียบเบรกรถอย่างกะทันหัน สัญญาณไฟเตือนฉุกเฉินจะกะพริบอย่างรวดเร็วเพื่อเตือนรถคันหลัง



รถคันหลังสามารถลดความเร็ว เมื่อเห็นสัญญาณไฟเตือนฉุกเฉินจากรถคันหน้า

- ABS 4 ล้อ พร้อม EBD ช่วยกระจายแรงเบรก



- Active Driving Display สกรีนใสแสดงข้อมูลสำคัญในการขับขี่

- TCS (Traction Control System)

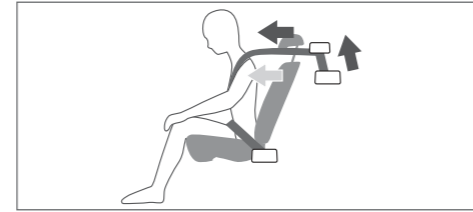
ระบบช่วยป้องกันรถลื่นไถล



- กล้องมองหลัง พร้อมเส้นกะระยะขณะถอยหลัง

PASSIVE SAFETY

ความปลอดภัยเชิงปกป้องเมื่อเกิดเหตุ



- ระบบเข็มขัดนิรภัยแบบ Pretensioner and Load Limiter เข็มขัดนิรภัยเบาะคู่หน้าแบบดึงรั้งกลับและผ่อนแรงอัตโนมัติ พสานการทำงานร่วมกับระบบถุงลมนิรภัย

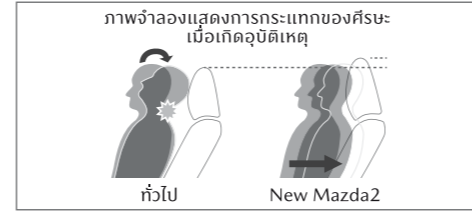


- โครงสร้างตัวถังสกายแอคทีฟ พร้อมถุงลมนิรภัยคู่หน้า Dual Airbag เพิ่มความปลอดภัยให้กับทั้งผู้ขับขี่และผู้โดยสารตอนหน้า

360° View Monitor ระบบแสดงภาพ 360 องศา รอบทิศทาง



- ภาพมุมสูง ภาพจากกล้องด้านหน้าและหลัง
- ภาพมุมกว้าง จากกล้องด้านหน้า
- ภาพจากกล้องด้านข้าง
- ภาพมุมกว้าง จากกล้องด้านหลัง



- Headrest ออกแบบให้มือเกาะและตำแหน่งเหมาะสมที่สุด เพื่อลดโอกาสบาดเจ็บ เมื่อเกิดอุบัติเหตุ

- เบาะนั่งด้านหลัง ออกแบบให้มือเกาะรับน้ำหนักคนนั่งอย่างเหมาะสม ลดโอกาสที่ผู้โดยสารจะไถลจากเบาะ เมื่อเกิดอุบัติเหตุ

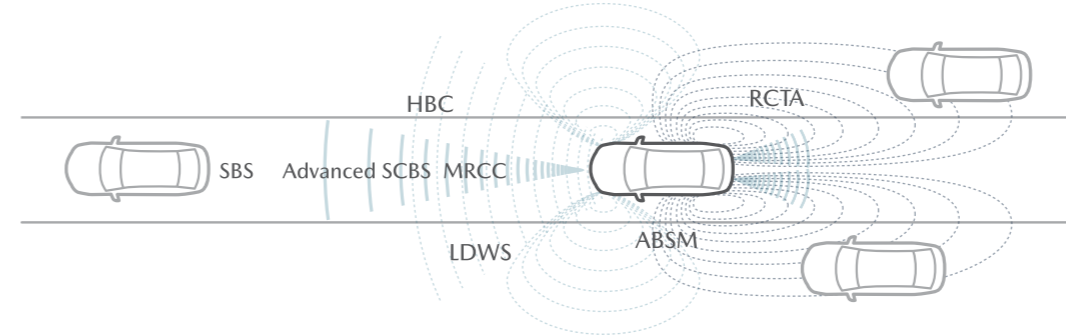
- กันชนและกระจังหน้า ออกแบบโครงสร้างเพื่อช่วยลดอาการบาดเจ็บของผู้ถูกชน เมื่อเกิดอุบัติเหตุ

- ไฟเตือนการคาดเข็มขัดนิรภัยสำหรับที่นั่งทุกตำแหน่ง

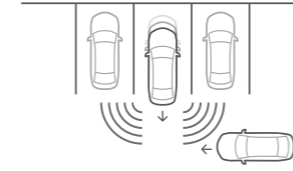
i-ACTIVSENSE

เทคโนโลยีความปลอดภัยสุดล้ำ

อีกขั้นของความปลอดภัย ให้คุณอุ่นใจกับเทคโนโลยีความปลอดภัยสุดล้ำ i-Activsense ใน New Mazda2 ที่ช่วยเตือนเมื่อมีความเสี่ยงที่จะเกิดอุบัติเหตุ ให้คุณมั่นใจได้ในทุกเส้นทาง และทุกสถานการณ์การขับขี่

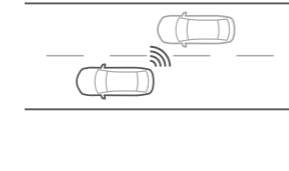


RCTA (Rear Cross Traffic Alert)



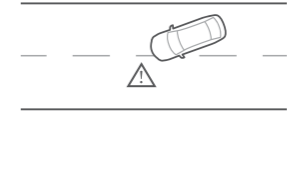
ระบบเตือนเมื่อมีรถในจุดอับสายตาขณะถอยหลัง ระบบจะส่งสัญญาณเสียงเตือน พร้อมไฟกะพริบเตือน ขณะขับรถถอยหลัง หากตรวจพบความเสี่ยงที่อาจทำให้เกิดอุบัติเหตุกับรถที่กำลังเคลื่อนที่เข้ามาด้านหลัง

ABSM (Advanced Blind Spot Monitoring)



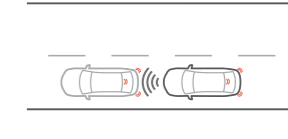
ระบบเตือนเมื่อมีรถในจุดอับสายตาขณะเปลี่ยนเลน ช่วยให้ผู้ขับปลอดภัยขณะเปลี่ยนเลน โดยระบบจะส่งสัญญาณเสียงเตือนพร้อมไฟกะพริบเตือน หากตรวจพบรถในเลนด้านข้างที่กำลังแซงขึ้นมาจากรถด้านหลังและอยู่ในจุดที่ผู้ขับอาจมองไม่เห็น

LDWS (Lane Departure Warning System)



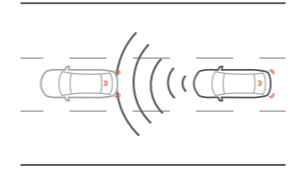
ระบบเตือนเมื่อรถเบี่ยงออกนอกเลน ระบบจะส่งสัญญาณเตือนไฟกะพริบ พร้อมส่งสัญญาณเสียงเตือน เมื่อตรวจพบการเบี่ยงออกนอกเลนโดยไม่ได้ตั้งใจ ช่วยลดความเสี่ยงในการเกิดอุบัติเหตุ

Advanced SCBS (Advanced Smart City Brake Support)



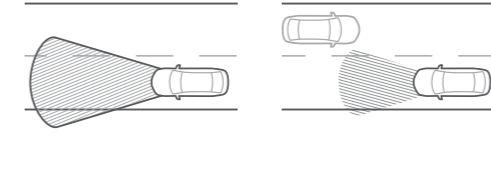
ระบบช่วยหยุดรถอัตโนมัติแบบ Advance หากระบบตรวจพบว่า ไม่สามารถเลี่ยงการชนได้ ระบบจะช่วยทำการเบรกโดยอัตโนมัติ เพื่อลดโอกาสเกิดอุบัติเหตุจากการชนปะทะด้านหน้า เมื่อขับด้วยความเร็วต่ำ พร้อมเพิ่มระบบตรวจจับคนเดินถนน

SBS (Smart Brake Support)



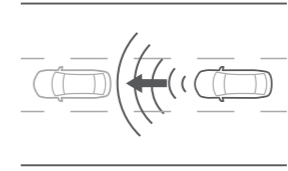
ระบบเตือนการชนด้านหน้าและช่วยเบรกอัตโนมัติ ระบบจะตรวจจับระยะห่างระหว่างรถของคุณและรถคันหน้า หากพบว่ามีความเสี่ยงที่จะเกิดอุบัติเหตุจากการชนรถคันหน้า ระบบจะส่งสัญญาณเตือนและเสียงเตือนอย่างต่อเนื่อง ถ้าผู้ขับไม่ได้ทำการเบรก ระบบจะช่วยทำการเบรกโดยอัตโนมัติ เพื่อลดโอกาสในการชนรถคันหน้า

HBC (High Beam Control)



ระบบปรับไฟสูงอัตโนมัติ เพิ่มความปลอดภัยในการขับขี่ยามค่ำคืน โดยระบบจะช่วยปรับการทำงานของไฟสูงให้เหมาะสมกับสภาพแวดล้อมในการขับขี่ เพื่อเพิ่มทัศนวิสัยในการขับขี่ หากระบบตรวจพบรถคันหน้า หรือขับรถเข้าในบริเวณที่มีแสงสว่างมากพอ ไฟหน้าจะถูกปรับให้เป็นไฟต่ำอัตโนมัติ เพื่อให้เหมาะสมกับการขับขี่ และลดโอกาสที่การทำงานของไฟสูงจะไปรบกวนรถคันอื่น

MRCC (Mazda Radar Cruise Control)



ระบบควบคุมความเร็วรถอัตโนมัติ พร้อมปรับระยะห่างที่ปลอดภัยจากรถคันหน้า หากพบรถคันหน้าที่มีความเร็วช้ากว่า ระบบจะทำการปรับลดความเร็วลงตามความเร็วของรถคันหน้า และรักษาระยะห่างกับรถคันหน้าให้เหมาะสมโดยอัตโนมัติ โดยผู้ขับสามารถปรับระยะห่างจากรถคันหน้าได้จากสวิตช์ที่พวงมาลัย ทั้งนี้ ระบบจะกลับไปใช้ความเร็วเดิมที่กำหนดไว้โดยอัตโนมัติ เมื่อตรวจสอบแล้วว่าไม่มีรถอยู่ด้านหน้า



NEW WAVE DESIGN

สีภายนอก



สีฟ้า แอร์ สตรีม บลู
Air Stream Blue (52L)




สีแดง โซล เรด คริสตัล
Soul Red Crystal (46V)




สีเทา โพลีเมทัล กรีย์
Polymetal Gray (47C)



สีบรอนซ์ แพลตทินั่ม ควอตซ์
Platinum Quartz (47S)




สีขาว สโนว์ฟลัก ไวท์ เพิร์ล
Snowflake White Pearl (25D)



สีเทา แอโร กรีย์
Aero Gray (52C)



สีเทา แมชชีน กรีย์
Machine Gray (46G)



สีดำ เจ็ท แบล็ค
Jet Black (41W)

สีกระจหน้า



สีภายใน



ล้อ เฉพาะรุ่น 1.3 C และ 1.3 C SPORTS



Air Stream Blue

Soul Red Crystal

Platinum Quartz

Sonic Silver

Ceramic Metallic

●				
	●			
			●	
		●		
				●
				●
			●	
			●	

SPORT DESIGN

สีภายนอก



สีฟ้า แอร์ สตรีม บลู
Air Stream Blue (52L)




สีแดง โซล เรด คริสตัล
Soul Red Crystal (46V)




สีเทา โพลีเมทัล กรีย์
Polymetal Gray (47C)



สีบรอนซ์ แพลตทินั่ม ควอตซ์
Platinum Quartz (47S)



สีขาว สโนว์ฟลัก ไวท์ เพิร์ล
Snowflake White Pearl (25D)



สีเทา แอโร กรีย์
Aero Gray (52C)




สีเทา แมชชีน กรีย์
Machine Gray (46G)

สีภายใน



สีหลังคา



WHEEL

ล้อ



ล้ออัลลอย 16 นิ้ว
(เฉพาะรุ่น XDL, XDL Sports)



ล้ออัลลอย 16 นิ้ว
(เฉพาะรุ่น XD, XD Sports)



ล้ออัลลอย 15 นิ้ว
(เฉพาะรุ่น 1.3 SP, 1.3 SP Sports)



ล้ออัลลอย 15 นิ้ว
(เฉพาะรุ่น 1.3 S, 1.3 S Sports)



ล้อ 15 นิ้ว พร้อมฝาครอบล้อ
สีแตกต่างตามสีภายนอก
(เฉพาะรุ่น 1.3 C, 1.3 C Sports)

TRIM

วัสดุภายใน



เบาะหนังสีดำและ
ผ้า Grand Luxe Suede®



เบาะหนังสีดำและผ้าสีเทา



อุปกรณ์มาตรฐานแตกต่างกันในแต่ละรุ่น ให้อ้างอิงจากข้อมูลจำเพาะทางเทคนิคและอุปกรณ์มาตรฐาน

NEW MAZDA2

รุ่น	SEDAN					HATCHBACK				
	1.3 C	1.3 S	1.3 SP	XD	XDL	1.3 C SPORTS	1.3 S SPORTS	1.3 SP SPORTS	XD SPORTS	XDL SPORTS
เบาะนั่งและวัสดุภายใน										
มือจับประตูด้านใน:	สีเงิน	-	-	-	-	•	-	-	-	-
	สีเงินชาติน	•	•	•	•	-	•	•	•	•
ภายใน										
หน้าจอ Active Driving Display แสดงข้อมูลการขับขี่แบบสี	-	-	•	-	•	-	-	•	-	•
มาตรวัดรอบเครื่องยนต์:	•	•	-	•	-	•	•	-	•	-
	แบบอนาล็อก	-	-	•	-	•	-	•	-	•
จอแสดงผลข้อมูลสลับเปลี่ยนเชื้อเพลิงและข้อมูลการขับขี่	•	•	•	•	•	•	•	•	•	•
ระบบปรับอากาศแบบอัตโนมัติ	•	•	•	•	•	•	•	•	•	•
ช่องเก็บของและที่วางขวดน้ำที่ประตูคู่หน้า และบริเวณคอนโซลกลาง	•	•	•	•	•	•	•	•	•	•
กระจกไฟฟ้าและระบบ Jam Protection ที่ตำแหน่งคนขับ	•	•	•	•	•	•	•	•	•	•
ไฟอ่านหนังสือคู่หน้าแยกตำแหน่ง (Map Light) พร้อมไฟในห้องโดยสาร	•	•	•	•	•	•	•	•	•	•
พวงมาลัยปรับระดับได้ 4 ทิศทาง (Telescopic)	•	•	•	•	•	•	•	•	•	•
แผงบังแดด พร้อมกระจก	•	•	•	•	•	•	•	•	•	•
แผ่นปิดห้องสัมภาระด้านหลัง	-	-	-	-	-	•	•	•	•	•
ระบบ Infotainment										
วิทยุ FM/AM พร้อมเครื่องเล่น MP3	•	•	•	•	•	•	•	•	•	•
หน้าจอสี Center Display แบบสัมผัส ขนาด 7 นิ้ว	•	•	•	•	•	•	•	•	•	•
และปุ่มควบคุมอัจฉริยะ: Center Commander										
รองรับระบบ Apple CarPlay® และ Android Auto™	•	•	•	•	•	•	•	•	•	•
รองรับระบบ Apple CarPlay® แบบไร้สาย	-	•	•	-	•	-	•	•	-	•
ระบบเชื่อมต่อโทรศัพท์เคลื่อนที่ผ่านบลูทูธ (Bluetooth)	•	•	•	•	•	•	•	•	•	•
ลำโพง 6 ตำแหน่ง	•	•	•	•	•	•	•	•	•	•
สวิตช์ควบคุมเครื่องเสียงบนพวงมาลัย	•	•	•	•	•	•	•	•	•	•
ช่องเชื่อมต่อ USB และ AUX	•	•	•	•	•	•	•	•	•	•
ช่องจ่ายไฟสำรอง 12V	•	•	•	•	•	•	•	•	•	•
ช่องใส่ SD Card (สำหรับระบบนำทาง Navigator)	•	•	•	•	•	•	•	•	•	•
อุปกรณ์ชาร์จไฟแบบไร้สาย (Wireless Charger)	-	•	•	-	•	-	•	•	-	•

เทคโนโลยีความปลอดภัย										
ระบบกุญแจรีโมทอัจฉริยะ (Smart Keyless Entry)	•	•	•	•	•	•	•	•	•	•
ระบบสตาร์ทเครื่องยนต์อัจฉริยะ (Push Start Button)	•	•	•	•	•	•	•	•	•	•
กุญแจ Immobilizer และสัญญาณกันขโมย (Burglar Alarm) พร้อมเซ็นทรัลล็อก	•	•	•	•	•	•	•	•	•	•
ระบบแสดงภาพ 360 องศา รอบทิศทาง (360° View Monitor)	-	-	•	-	•	-	-	•	-	•
ระบบปรับไฟสูงอัตโนมัติ HBC (High Beam Control)	-	-	•	-	•	-	-	•	-	•
ระบบควบคุมความเร็วคงที่ (Cruise Control)	-	•	•	-	•	-	•	•	-	•
ระบบควบคุมความเร็วอัตโนมัติ MRCC (Mazda Radar Cruise Control)	-	-	•	-	•	-	-	•	-	•
ระบบเตือนการชนด้านหน้าและช่วยเบรกอัตโนมัติ SBS (Smart Brake Support)	-	-	•	-	•	-	-	•	-	•
ระบบเตือนเมื่อรถเบี่ยงออกนอกเลน LDWS (Lane Departure Warning System)	-	-	•	-	•	-	-	•	-	•

*สำหรับ Android เวอร์ชัน 10 ขึ้นไป สามารถเชื่อมต่อได้ทันที

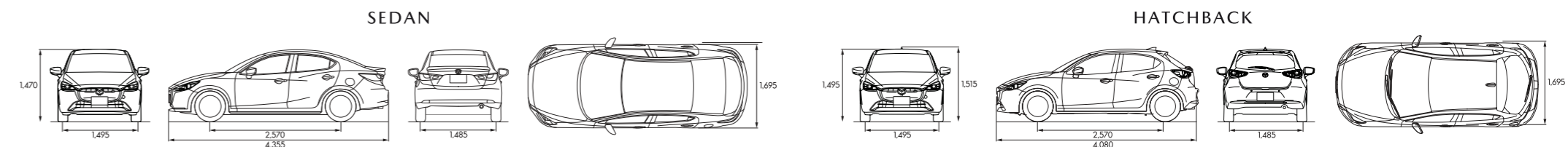
SPECIFICATION SHEET AND STANDARD EQUIPMENT

ข้อมูลจำเพาะทางเทคนิคและอุปกรณ์มาตรฐาน

รุ่น	SEDAN					HATCHBACK				
	1.3 C	1.3 S	1.3 SP	XD	XDL	1.3 C SPORTS	1.3 S SPORTS	1.3 SP SPORTS	XD SPORTS	XDL SPORTS
เทคโนโลยีความปลอดภัย										
ระบบช่วยหยุดรถอัตโนมัติแบบ Advance (Advanced SCBS: Advanced Smart City Brake Support)	•	•	•	•	•	•	•	•	•	•
ระบบเตือนเมื่อมีรถในจุดอับสายตาขณะเปลี่ยนเลน ABSM (Advanced Blind Spot Monitoring)	-	•	•	-	•	-	•	•	-	•
ระบบเตือนเมื่อมีรถในจุดอับสายตาขณะถอยหลัง RCTA (Rear Cross Traffic Alert)	-	•	•	-	•	-	•	•	-	•
ระบบป้องกันล้อล็อก 4W-ABS พร้อมระบบกระจายแรงเบรก EBD และระบบช่วยเบรก BA	•	•	•	•	•	•	•	•	•	•
ระบบป้องกันล้อหมุนฟรี และควบคุมการลื่นไถล TCS (Traction Control System)	•	•	•	•	•	•	•	•	•	•
ระบบควบคุมเสถียรภาพและการทรงตัวของรถ DSC (Dynamic Stability Control)	•	•	•	•	•	•	•	•	•	•
ระบบสัญญาณไฟฉุกเฉินเตือนอัตโนมัติ เมื่อเบรกกะทันหัน ESS (Emergency Signal System)	•	•	•	•	•	•	•	•	•	•
ถุงลมนิรภัยคู่หน้า SRS	•	•	•	•	•	•	•	•	•	•
พวงมาลัยยึดตัวตามการทำงานของถุงลมนิรภัย และเป็นเบรกแบบขุมตัวได้	•	•	•	•	•	•	•	•	•	•
ระบบช่วยการออกตัวของรถขณะอยู่บนทางลาดชัน HLA (Hill Launch Assist)	•	•	•	•	•	•	•	•	•	•
จุดยึดเบาะนั่งเด็กแบบ ISOFIX	•	•	•	•	•	•	•	•	•	•
ระบบเซ็นเซอร์ระยะด้านหน้า 4 จุด	-	-	•	-	•	-	-	•	-	•
ระบบเซ็นเซอร์ระยะด้านหลัง 4 จุด	•	•	•	•	•	•	•	•	•	•
กล้องมองหลัง	•	•	•	•	•	•	•	•	•	•
ไฟเตือนการคาดเข็มขัดนิรภัยสำหรับที่นั่งทุกตำแหน่ง	•	•	•	•	•	•	•	•	•	•
เข็มขัดนิรภัยด้านหน้า ELR 3 จุด 2 ตำแหน่ง ปรับระดับได้	•	•	•	•	•	•	•	•	•	•
เข็มขัดนิรภัยด้านหลัง ELR 3 จุด 3 ตำแหน่ง	•	•	•	•	•	•	•	•	•	•
เข็มขัดนิรภัยคู่หน้าแบบดึงรั้งกลับและผ่อนแรงอัตโนมัติ (Pretensioner and Load Limiter)	•	•	•	•	•	•	•	•	•	•
คานเหล็กเสริมกันกระแทกด้านหน้า ด้านข้าง และด้านหลัง	•	•	•	•	•	•	•	•	•	•

• = มี - = ไม่มี

DIMENSION (mm) มิติตัวถังรถ (มม.)



MazdaThailandOfficial |

หมายเหตุ : อุปกรณ์มาตรฐานแตกต่างกันในแต่ละรุ่น และอาจแตกต่างจากที่จำหน่ายในประเทศไทย ให้อ้างอิงจากข้อมูลจำเพาะทางเทคนิคและอุปกรณ์มาตรฐาน • ขอสงวนสิทธิ์ในการเปลี่ยนแปลงรายละเอียดและข้อมูลต่างๆ โดยไม่ต้องแจ้งให้ทราบล่วงหน้า • ภาพและสีในโบรชัวร์นี้ตกแต่งเพื่อการโฆษณาเท่านั้น อาจแตกต่างจากสีจริง เนื่องจากกระบวนการพิมพ์ กรุณาตรวจสอบสีรถที่โชว์รูม อัครรัง • บริษัทฯ ขอสงวนสิทธิ์ในการเปลี่ยนแปลงข้อมูล ไม่ว่าจะเป็นการกำหนดเรื่องรายละเอียด สเปคและรุ่น ณ เวลาใดๆ โดยไม่ต้องบอกกล่าวล่วงหน้า และไม่จัดอยู่ในความรับผิดชอบ ในกรณีที่มีความผิดพลาดจากการพิมพ์



