



MAZDA BT-50

MAZDA BT-50



สแตนดาร์ด แค็บ



ดับเบิล แค็บ



พรีเมียม แค็บ



ก้าวสู่มิติใหม่ของปิกอัพ แตกต่างไม่เหมือนใคร

Mazda BT-50 มิติใหม่ของปิกอัพที่โดดเด่น ด้วยภาษาการออกแบบอันเป็นเอกลักษณ์เฉพาะตัวของมาสด้า “โคโดะ ดีไซน์” (KODO Design) ซึ่งถ่ายทอดผ่านเส้นสายที่เรียบง่าย แต่งดงาม ภายใต้คอนเซ็ปต์ Less is More เช่นเดียวกับรถยนต์นั่ง และรถเอสยูวีของมาสด้า ผสานกับความทรงพลัง และรูปลักษณ์ที่แข็งแกร่งในสไตล์รถปิกอัพ สะท้อนภาพลักษณ์ของรถปิกอัพให้ดูสง่างาม ลงตัวในทุกมิติ ตอบรับกับชีวิตทุกด้านของคุณ





มาสด้า บีที-50 ไปด้วยกันทุกเส้นทาง พร้อมรับกับชีวิตทุกด้าน

Mazda BT-50 รุ่น Double Cab ตอบรับกับชีวิตทุกด้าน และไลฟ์สไตล์ที่หลากหลาย พร้อมไปกับคุณในทุกเส้นทาง สะท้อนภาพลักษณ์ของคนรุ่นใหม่ ด้วยดีไซน์ภายนอกที่มาพร้อมกระจังหน้า และ Signature Wing ขนาดใหญ่ ไฟหน้าโปรเจกเตอร์ แบบ LED และไฟส่องสว่างสำหรับการขับขี้อากาศกลางวัน แบบ LED Signature โดดเด่น เรียบหรู พร้อมกับความสะดักสะบาย และการใช้งานที่อเนกประสงค์ ให้สมรรถนะแรง ทรงพลัง เต็มความสปอร์ต ด้วยราวหลังคา และล้ออัลลอยแบบทูโทน ขนาด 18 นิ้ว ไม่ว่าเส้นทางไหน ก็พร้อมให้คุณออกไปสนุกกับการใช้ชีวิตทุกด้านได้เต็มที่ในแบบที่คุณต้องการ



กระจังหน้าพร้อม Signature Wing



ไฟหน้าโปรเจกเตอร์ แบบ LED และไฟส่องสว่างสำหรับการขับขี้อากาศกลางวัน แบบ LED Signature



ล้ออัลลอย ขนาด 18 นิ้ว



ราวหลังคา



เรียบหรูเหนือระดับ ตอบรับทุกไลฟ์สไตล์คนปิดอ้ว

ภายในห้องโดยสารของ Mazda BT-50 ทุกองค์ประกอบถูกออกแบบและจัดวางอย่างพิถีพิถัน ด้วยแนวคิด “โคโดะ ดีไซน์ (KODO Design)” ที่ถ่ายทอดความเรียบง่าย แต่งดงาม โดดเด่นด้วยการเลือกใช้วัสดุคุณภาพสูงและใส่ใจในทุกรายละเอียด ทุกสัมผัสจึงเปี่ยมด้วยความรู้สึกเรียบหรู เหนือระดับในห้องโดยสารโทนสีเข้ม เบาะหนังและแผงประตูตกแต่งด้วยสีน้ำตาล และหน้าจอแบบสัมผัส ขนาด 9 นิ้ว ที่รองรับการเชื่อมต่อได้ทั้ง Apple CarPlay® แบบไร้สาย และ Android Auto™* พร้อมระบบปรับอากาศอัตโนมัติปรับอุณหภูมิแยกอิสระซ้าย-ขวา แบบ Dual Zone เพื่อมอบความสบายและพึงพอใจตลอดการเดินทาง

แผงประตูตกแต่งด้วยวัสดุคุณภาพสูง



พวงมาลัยดีไซน์สปอร์ต



หน้าจอแบบสัมผัส ขนาด 9 นิ้ว พร้อมระบบนำทาง



เบาะหนังสีน้ำตาล



หัวเกียร์ตกแต่งด้วยหนังสีดำ



สวิตช์ปรับระบบขับเคลื่อน 4 ล้อ และระบบ Electronic Diff-Lock ที่เฟืองท้าย



เบาะนั่งคนขับปรับไฟฟ้า 8 ทิศทาง

*เชื่อมต่อได้กับสำหรับ Android เวอร์ชัน 10



เคียงข้างคุณทุกการขับขี่ กับนิยามใหม่ของความสะดวกสบาย

Mazda BT-50 มอบความสะดวกสบายที่เหนือชั้นในทุกมิติ แตกต่างอย่างมีระดับกับห้องโดยสารที่กว้างขวาง ครบครัน และจัดวางองค์ประกอบต่างๆ อย่างใส่ใจโดยคำนึงประโยชน์ใช้สอยเป็นหลัก เพื่อให้ตอบสนองทุกการใช้งาน สร้างความรู้สึกพิเศษกับนิยามใหม่ในการขับขี่ปิกอัพ และสะดวกยิ่งขึ้นด้วยกุญแจรีโมทอัจฉริยะ พร้อมระบบสตาร์ทเครื่องยนต์ด้วยรีโมท



ช่องเก็บของคอนโซลหน้า



ระบบเสียงรอบทิศทาง พร้อมลำโพง 8 ตำแหน่ง



ช่องใส่ของคอนโซลกลางแบบมีฝาปิด



กุญแจรีโมทอัจฉริยะ พร้อมระบบสตาร์ทเครื่องยนต์ด้วยรีโมท



ช่องแอร์ พร้อมช่องจ่ายไฟ USB สำหรับผู้โดยสารตอนหลัง



มือจับขึ้น-ลงสำหรับผู้โดยสารตอนหลัง



ที่พนักแขนพับเก็บได้ พร้อมที่วางแก้ว



มาสด้า บีที-50 เปิดรับกับทุกเส้นทางใหม่ที่คุณเลือกเอง


ปิกอัพที่ได้รับการออกแบบมาเพื่อให้สามารถ “ใช้งานได้ทุกโอกาส” Mazda BT-50 รุ่น Freestyle Cab โดดเด่นในทุกการใช้งาน ตั้งแต่การใช้งานแบบทางการไปจนถึงการขับแบบออฟโรด ตอบรับกับไลฟ์สไตล์แอกทีฟ ด้วยดีไซน์ภายนอกที่เรียบหรู แต่พร้อมพาคุณก้าวข้ามทุกอุปสรรคในทุกสภาพถนน ทั้งทางถนน ทางขรุขระ ทางลาดชัน หรือเส้นทางออฟโรด ด้วยสมรรถนะที่แรง ทรงพลัง และช่วงล่างที่มั่นใจได้เต็มที่ ให้คุณสนุกกับทุกความท้าทาย อย่างที่คุณกำหนดเอง





พร้อมรับทุกเส้นทาง รองรับทุกการใช้งาน

Mazda BT-50 รุ่น Freestyle Cab ถูกออกแบบมาเพื่อตอบรับกับทุกมิติของการใช้งาน ด้วยดีไซน์ภายนอกที่มาพร้อมกระจังหน้าขนาดใหญ่ ไฟหน้าโปรเจกเตอร์ แบบ LED และไฟส่องสว่างสำหรับการขับขี่กลางคืนแบบ LED Signature พร้อมประตูแบบพรีสไต์สแควร์ แคป ที่ถูกออกแบบมาเพื่อความสะดวกสบายในการใช้งาน ให้สามารถเปิดได้ง่าย ทั้งจากด้านในและด้านนอกตัวรถ ขนของขึ้น-ลงได้สะดวกมากยิ่งขึ้น อีกทั้งยังรองรับการบรรทุกของได้ดี ทั้งน้ำหนักเยอะ หรือสิ่งของขนาดใหญ่



ทุกฟังก์ชันดีไซน์ลงตัว เพลิดเพลินได้ตลอดทาง

ภายในห้องโดยสารโทนสีดำ ถูกออกแบบเพื่อประโยชน์ใช้สอยสูงสุด โดยเน้นผู้ขับขี่เป็นศูนย์กลาง พร้อมเพิ่มพื้นที่เก็บของด้วยช่องเก็บของที่คอนโซลหน้าแบบ 2 ชั้น และช่องเก็บของอเนกประสงค์รอบคัน เพลิดเพลินได้ตลอดเส้นทางด้วยหน้าจอแบบสัมผัสขนาด 7 นิ้ว รองรับการทำงานต่อ Apple CarPlay® แบบไร้สาย และ Android Auto™* เพื่อเติมเต็มทุกมิติของความสุขในการใช้งาน



ช่องเก็บของที่คอนโซลหน้าแบบ 2 ชั้น



สวิตช์ควบคุมความเร็ว (Cruise Control) บนพวงมาลัย



หน้าจอแบบสัมผัส ขนาด 7 นิ้ว



เบาะนั่งคนขับ ปรับได้ 6 ทิศทาง



ช่องเก็บของที่แผงประตู พร้อมที่วางขวดน้ำ 1.5 ลิตร 2 ขวด



ประตูแค็ปสามารถเปิดได้ง่าย

*เชื่อมต่อได้กับที่สำหรับ Android เวอร์ชัน 10



ตอบโจทย์กับชีวิตทุกด้าน เต็มที่ทุกงานหนัก

Mazda BT-50 รุ่น Freestyle Cab ออกแบบมาเพื่อให้คุณใช้งานทุกรูปแบบได้อย่างสมบุกสมบัน พร้อมพื้นที่บรรทุกขนาดใหญ่ และรองรับปริมาณน้ำหนักได้มาก ทำให้พร้อมลุยไปกับคุณในทุกอาชีพที่คุณรัก





ครบครัน ตอบโจทย์ทุกการใช้งาน

Mazda BT-50 รุ่น Standard Cab (สแตนดาร์ด แค็บ) ให้ทุกการบรรทุกหนักเป็นเรื่องง่าย ด้วยตัวรถและกระบะท้ายขนาดใหญ่ จึงเพิ่มพื้นที่ในการบรรทุกมากขึ้น และรับปริมาณน้ำหนักได้มาก ให้สมรรถนะและการประหยัดน้ำมันที่เหนือชั้น ห้องโดยสารภายใน มาพร้อมเบาะนั่งฝั่งคนขับ ปรับได้ 4 ทิศทาง และที่วางแก้วบริเวณช่องแอร์คอนโซลหน้า ให้ใช้งานได้สะดวกและง่ายดายยิ่งขึ้น



ที่วางแก้วบริเวณคอนโซลหน้า



เบาะนั่งแถวยาว แยก 60:40



พลังแรงเต็มสมรรถนะ มิติใหม่กับขุมพลังที่เหนือกว่า

สมรรถนะความแรงของเครื่องยนต์ใน Mazda BT-50 มาพร้อมระบบหัวฉีดน้ำมันคอมมอนเรล ไดเร็กอินเจ็คชั่น (Common Rail Direct Injection) ซึ่งทำงานร่วมกับ VGS เทอร์โบขนาดใหญ่ ที่ควบคุมด้วยระบบอิเล็กทรอนิกส์ ให้ประสิทธิภาพเต็มพลัง ตอบสนองในทุกรอบความเร็ว ทนทาน และประหยัดน้ำมัน เครื่องยนต์ มีให้เลือก 2 ขนาด



เครื่องยนต์ดีเซล ขนาด 3.0 ลิตร

ที่สุดแห่งพลังแรง กับเครื่องยนต์ดีเซล 3.0 ลิตร มาพร้อมระบบหัวฉีดน้ำมันให้แรงดันสูง 250 MPa ให้ละอองน้ำมันละเอียด และการเผาไหม้ที่สมบูรณ์ มีกำลังสูงสุด 190 แรงม้า ที่ 3,600 รอบ/นาที แรงบิดสูงสุด 450 นิวตัน-เมตร ที่ 1,600-2,600 รอบ/นาที ตอบสนองอัตราเร่งได้อย่างดีเยี่ยม แรงบิดสูงในรอบเครื่องยนต์ต่ำ มาพร้อมระบบขับเคลื่อน 4 ล้อ ที่สามารถปรับเปลี่ยนจากการขับเคลื่อนแบบ 2 ล้อ เป็น 4 ล้อ เลือกการใช้งานให้เหมาะสมกับทุกสภาพถนน ยึดเกาะถนนดี และเพิ่มศักยภาพการขับขี่ให้คุณผ่านทุกอุปสรรค สนุกได้กับทุกเส้นทาง



เครื่องยนต์ดีเซล ขนาด 1.9 ลิตร

มิติใหม่ของขุมพลังแรงเต็มสมรรถนะ กับเครื่องยนต์ดีเซล 1.9 ลิตร ให้กำลังสูงสุด 150 แรงม้า ที่ 3,600 รอบ/นาที แรงบิดสูงสุด 350 นิวตัน-เมตร ที่ 1,800-2,600 รอบ/นาที ประหยัดน้ำมันสูงสุด 16.1 กม./ลิตร* มาพร้อมระบบควบคุมการฉีดน้ำมันเชื้อเพลิง ที่ทำงานอย่างแม่นยำ จึงทำให้ตอบสนองต่อการขับขี่ได้ดีในทุกรูปแบบ ประหยัดน้ำมันมากยิ่งขึ้น และเป็นมิตรกับสิ่งแวดล้อม



หน้าจอแสดงข้อมูลการขับขี่แบบดิจิทัล
Multi-Information Display (MID)

จอแสดงผลข้อมูลการขับขี่ ถูกจัดวางในตำแหน่งที่มองเห็นได้อย่างชัดเจน แสดงข้อมูลได้หลายรูปแบบ ช่วยให้อ่านข้อมูลง่าย และชัดเจนยิ่งขึ้น ด้วยเทคโนโลยีหน้าจอแบบ TFT (Thin-film Transistor Technology) แสดงข้อมูลแบบสี ขนาด 4.2 นิ้ว

ระบบเกียร์ส่งกำลัง 2 แบบ

ระบบเกียร์ของ Mazda BT-50 ถูกพัฒนาให้ตอบสนองได้ดียิ่งขึ้น สามารถส่งพลังของเครื่องยนต์ได้อย่างนุ่มนวล เพื่อการเปลี่ยนเกียร์ที่ราบรื่น ตอบสนองรวดเร็วและมีประสิทธิภาพสูงสุด สามารถควบคุมการส่งกำลังได้ดีในทุกช่วงความเร็ว เพื่อให้คุณสัมผัสถึงการขับขี่ที่สนุกยิ่งขึ้น



เกียร์อัตโนมัติ 6 สปีด

ให้อัตราการเร่งที่ต่อเนื่อง ถ่ายทอดจังหวะการเปลี่ยนเกียร์นุ่มนวล สามารถเลือกเปลี่ยนเป็นแบบเกียร์ธรรมดา เพื่อเพิ่มความแม่นยำ ขับสนุก และตอบสนองได้อย่างรวดเร็วยิ่งขึ้น



เกียร์ธรรมดา 6 สปีด

ออกตัวแรงเต็มสมรรถนะ ด้วยอัตราเร่งที่ต่อเนื่อง เข้าเกียร์ง่าย และแม่นยำยิ่งขึ้น ให้กำลังฉุดลากสูงในทุกช่วงความเร็ว



*ผลการทดสอบตามมาตรฐานยุโรป UN R101 Combine Mode

มั่นใจ กับชีวิตทุกด้าน ตลอดเส้นทาง

Mazda BT-50 เพิ่มความมั่นใจให้ทุกการเดินทางออกไปใช้ชีวิตกับโครงสร้างตัวถังที่ผลิตขึ้นจากเหล็กกล้าทนแรงดึงสูง (High Tensile Steel) ที่ให้ความแข็งแกร่งกว่าเหล็กธรรมดา และให้ความปลอดภัยยิ่งขึ้น พร้อมช่วยลดการสั่นสะเทือน และเสียงรบกวนจากภายนอก

เพิ่มเสถียรภาพในการขับขี่ให้สะดวกสบายยิ่งขึ้น ด้วยระบบช่วงล่างด้านหน้าแบบอิสระปีกนก 2 ชั้น กับคอยล์สปริง นุ่มสบายดูดซับแรงสะเทือนไม่ให้เข้าห้องโดยสาร เหล็กกันโคลงหน้าช่วยเพิ่มเสถียรภาพการทรงตัว และชุดแหนบด้านหลังที่ให้ความสามารถในการบรรทุก ทำให้ช่วงล่างของ Mazda BT-50 มีเสถียรภาพในการขับขี่ที่ดี พร้อมรับน้ำหนักกับการบรรทุกประสิทธิภาพสูงในการเกาะถนนให้สมรรถนะการควบคุมที่ดี และมอบความสบายในห้องโดยสาร



พร้อมรับทุกสถานการณ์ Mazda BT-50 ถูกออกแบบมาเพื่อให้มีสมรรถนะและความสามารถในการลุยน้ำได้สูงสุดถึง 800 มิลลิเมตร* ทำให้ขับลุยผ่านน้ำไปได้อย่างมั่นใจและปลอดภัย



*ในรุ่น Hi-Racer และรุ่นขับเคลื่อน 4 ล้อ

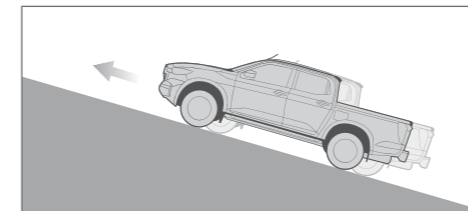


อุ่นใจทุกเส้นทาง ด้วยระบบความปลอดภัยสูงสุด

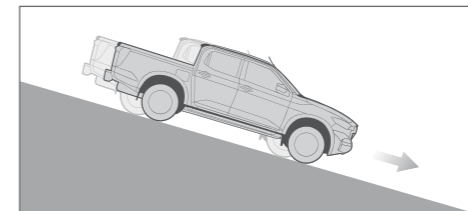
Mazda BT-50 ให้คุณมั่นใจตลอดเส้นทาง ด้วยระบบความปลอดภัย ทั้งแบบป้องกันก่อนเกิดเหตุ (Active Safety) และปกป้องเมื่อเกิดเหตุ (Passive Safety)

ACTIVE SAFETY

ความปลอดภัยเชิงป้องกันก่อนเกิดเหตุ



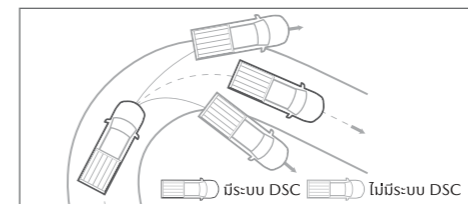
- HLA (Hill Launch Assist)
ระบบช่วยการออกตัวของรถขณะอยู่บนทางลาดชัน



- HDC (Hill Descent Control)
ระบบควบคุมความเร็วขณะลงทางลาดชัน



กล้องมองหลัง พร้อมเส้นกะระยะขณะถอยหลัง บนจอแสดงผล



- DSC (Dynamic Stability Control)
ระบบควบคุมเสถียรภาพ และการทรงตัวของรถ

ADVANCED SAFETY TECHNOLOGY

เทคโนโลยีความปลอดภัยขั้นสูง



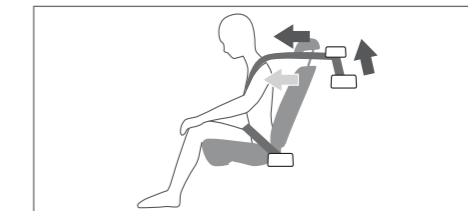
- ABSM (Advanced Blind Spot Monitoring)
ระบบเตือนเมื่อมีรถในจุดอับสายตาขณะเปลี่ยนเลน ช่วยให้ผู้ใช้ขับขี่ปลอดภัยขณะเปลี่ยนเลน ระบบจะส่งสัญญาณเตือนที่กระจกมองข้าง หากตรวจพบรถในเลนด้านข้างที่กำลังแซงขึ้นมาจากทางด้านหลัง และอยู่ในจุดที่ผู้ใช้มองไม่เห็น เพื่อการขับขี่ที่ปลอดภัยมากยิ่งขึ้น



- RCTA (Rear Cross Traffic Alert)
ระบบเตือนเมื่อมีรถในจุดอับสายตาขณะถอยหลัง ระบบจะส่งสัญญาณเตือนที่กระจกมองข้าง หากตรวจพบความเสียหายที่อาจทำให้เกิดอุบัติเหตุ จากรถที่กำลังเคลื่อนที่เข้ามาด้านหลัง ช่วยลดความเสี่ยงของการเกิดอุบัติเหตุขณะขับถอยหลังได้ดียิ่งขึ้น

PASSIVE SAFETY

ความปลอดภัยเชิงปกป้องเมื่อเกิดเหตุ



- ระบบเข็มขัดนิรภัยแบบ Pretensioner and Load Limiter
เข็มขัดนิรภัยเบาะคู่หน้าแบบดึงรั้งกลับและผ่อนแรงอัตโนมัติ



- ถุงลมนิรภัย
ถุงลมนิรภัยคู่หน้า ด้านข้าง และบานถุงลมนิรภัยที่ติดตั้งสูงสุดถึง 6 ตำแหน่ง ช่วยมอบความปลอดภัยให้กับผู้ขับขี่ และผู้โดยสาร



ACCESSORIES

เติมสไตล์ให้กับทุกด้านของชีวิตสมบูรณแบบยิ่งขึ้น ด้วยอุปกรณ์ตกแต่งที่เป็นเอกลักษณ์เฉพาะตัวของ Mazda BT-50



KENSHO SET



Styling Bar (Black)
สไตลิ่งบาร์ (สีดำ)



Front Under Garnish
คิ้วกันชนหน้า



18" Black Alloy Wheel
ล้ออัลลอยสีดำ ขนาด 18 นิ้ว



Fender Flares
คิ้วตกแต่งซุ้มล้อ



Side Door Garnish
คิ้วตกแต่งข้างประตู



Bedliner Design A
พื้นปูกระบะ แบบ A



Bedliner Design B
พื้นปูกระบะ แบบ B



Weather Shield, Front & Rear 4 pcs.
ชุดคิ้วกันสาดประตูหน้า-หลัง (4 ชิ้น/ชุด)



Weather Shield, Front 2 pcs.
ชุดคิ้วกันสาดประตูหน้า (2 ชิ้น/ชุด)



Leg Room Lamp 2 Points / Leg Room Lamp 4 Points
ชุดไฟส่องสว่างพื้นรถ 2 จุด / ชุดไฟส่องสว่างพื้นรถ 4 จุด



Floor Mats 2 pcs. / 4 pcs.
ชุดพรมผ้าปูพื้นห้องโดยสาร (2 ชิ้น/ชุด) / (4 ชิ้น/ชุด)



Rubber Mats 2 pcs. / 5 pcs.
ชุดพรมยางปูพื้นห้องโดยสาร (2 ชิ้น/ชุด) / (5 ชิ้น/ชุด)



Sport Pedal Set (MT)
ชุดแป้นเหยียบแบบสปอร์ต
สำหรับเกียร์ธรรมดา



Sport Pedal Set (AT)
ชุดแป้นเหยียบแบบสปอร์ต
สำหรับเกียร์อัตโนมัติ



Tailgate Lift Assist Kit
ชุดผ่อนแรงเปิด-ปิด ฝาทะระบะท้าย



Scuff Plates, Front 2 pcs. / Scuff Plates, Front & Rear 4 pcs.
ชุดคิ้วขอบประตูหน้า (2 ชิ้น/ชุด) / ชุดคิ้วขอบประตูหน้า-หลัง (4 ชิ้น/ชุด)



Spare Wheel lock
ชุดล็อกล้ออะไหล่



Car Cover FSC / DBL
ผ้าคลุมรถ รุ่น FSC / DBL



Mazda License Plate Holder
(Black)
กรอบป้ายทะเบียนโลโก้มาสด้า



อุปกรณ์ตกแต่งแท้จากมาสด้า รับประกันนานสูงสุด 3 ปี หรือ 100,000 กิโลเมตร (อย่างไร้ข้อสงสัย)

EXTERIOR COLOR

สีภายนอก



สีน้ำเงิน กันบลู
Gunblue (47J)



สีเทา คอนกรีต เกรย์
Concrete Gray (47M)



สีแดง เรด โวลคาโน
Red Volcano (47F)



สีดำ ทู แบล็ก
True Black (47R)



สีขาว ไอซ์ ไวท์
Ice White (A7Y)



สีเงิน อิงทอท ซิลเวอร์
Ingot Silver (47N)

TRIM

วัสดุภายใน



เบาะหนังสีน้ำตาล



เบาะผ้าสีดำ ลายสปอร์ต



เบาะไวนิล

WHEEL

ล้อ



ล้ออัลลอย 18 นิ้ว



ล้ออัลลอย 17 นิ้ว



ล้ออัลลอย 16 นิ้ว



ล้อกระทะ 15 นิ้ว

MAZDA BT-50 STD 1.9 E FEATURES

คุณสมบัติพื้นฐานของรุ่น สแตนดาร์ด แคป



- ล้อกระทะ ขนาด 15 นิ้ว
- ไฟหน้าโปรเจกเตอร์แบบ LED
- เบาะนั่งหุ้มไวนิล
- เบาะนั่งแถวยาว แยก 60:40
- เบาะนั่งคนขับปรับได้ 4 ทิศทาง
- พวงมาลัย และหัวเกียร์ หุ้มยูรีเทน
- หน้าจอแสดงข้อมูลการขับขี่ MID แบบ Monochrome ขนาด 3.5 นิ้ว
- พวงมาลัยปรับระดับได้ 4 ทิศทาง
- ระบบเครื่องเสียง แบบ 1 DIN พร้อมเครื่องเล่น CD/MP3
- ลำโพง 2 ตำแหน่ง
- ถุงลมนิรภัยคู่หน้า
- ระบบป้องกันล้อล็อก ABS พร้อมระบบกระจายแรงเบรก EBD และระบบช่วยเบรก BA



- ล้ออัลลอย ขนาด 16 นิ้ว
- ไฟหน้าโปรเจกเตอร์แบบ LED
- ไฟส่องสว่างสำหรับการขับขี่เวลากลางวัน (Daytime Running Lamp) แบบธรรมดา
- ที่ปิดน้ำฝนกระจกหน้า แบบปรับหน่วงเวลา
- กระจกมองข้างแบบปรับไฟฟ้า สีเดียวกับตัวรถ พร้อมไฟเลี้ยว
- เบาะนั่งหุ้มผ้าสีดำ ลายสปอร์ต
- เบาะนั่งด้านหน้า ฝั่งคนขับและผู้โดยสาร ปรับได้ 4 ทิศทาง
- กระจกไฟฟ้า พร้อมสวิตช์ปรับขึ้น-ลง แบบอัตโนมัติ ด้านคนขับ
- หน้าจอแสดงข้อมูลการขับขี่ MID แบบ Monochrome ขนาด 3.5 นิ้ว
- พวงมาลัยปรับระดับได้ 4 ทิศทาง พร้อมสวิตช์ควบคุมเครื่องเสียงบนพวงมาลัย
- กุญแจรีโมท
- ระบบเครื่องเสียง แบบ 2 DIN พร้อมเครื่องเล่น CD/MP3
- ระบบเชื่อมต่อโทรศัพท์เคลื่อนที่ผ่านบลูทูธ (Bluetooth)
- ลำโพง 6 ตำแหน่ง
- ดึงลมนิรภัยคู่หน้า
- ไฟตัดหมอกหน้าแบบ LED
- ระบบป้องกันล้อล็อก ABS พร้อมระบบกระจายแรงเบรก EBD และระบบช่วยเบรก BA



- ล้ออัลลอย ขนาด 17 นิ้ว
- DSC: ระบบควบคุมเสถียรภาพ และการทรงตัวของรถ*
- TCS: ระบบป้องกันล้อหมุนฟรี และควบคุมการลื่นไถล*
- HLA: ระบบช่วยการออกตัวของรถขณะอยู่บนทางลาดชัน*
- HDC: ระบบควบคุมความเร็วขณะลงทางลาดชัน*
- ระบบช่วยประหยัดน้ำมัน i-STOP*



- ไฟหน้าปรับระดับสูง-ต่ำอัตโนมัติ และระบบเปิด-ปิดไฟหน้าอัตโนมัติ
- ไฟส่องสว่างสำหรับการขับขี่เวลากลางวัน (Daytime Running Lamp) แบบ LED Signature
- บันไดข้างสีเงิน
- ที่ปัดน้ำฝนกระจกหน้า แบบอัตโนมัติ
- กระจกมองข้างแบบปรับ และพับไฟฟ้า สัมผัสด้วยตัวรถ พร้อมไฟเลี้ยว
- เบาะนั่งด้านหน้า ฝั่งคนขับปรับได้ 6 ทิศทาง ฝั่งผู้โดยสารปรับได้ 4 ทิศทาง
- พวงมาลัย และหัวเกียร์ หุ้มหนังสีดำ
- หน้าจอแสดงข้อมูลการขับขี่ MID แบบ TFT ขนาด 4.2 นิ้ว
- ระบบกุญแจรีโมทอัจฉริยะ (Smart Keyless Entry) และระบบสตาร์ทเครื่องยนต์อัจฉริยะ (Push Start Button)
- ระบบเครื่องเสียง พร้อมหน้าจอแบบสัมผัส ขนาด 7 นิ้ว
- กุญแจนิรภัย (Immobilizer) พร้อมสัญญาณกันขโมย (Burglar Alarm)
- ระบบเซ็นเซอร์ระยะด้านหลัง 4 จุด
- กล้องมองหลัง
- ระบบควบคุมความเร็วอัตโนมัติ (Cruise Control)
- DSC: ระบบควบคุมเสถียรภาพ และการทรงตัวของรถ
- TCS: ระบบป้องกันล้อหมุนฟรี และควบคุมการสั่นไถล
- HLA: ระบบช่วยการออกตัวของรถขณะอยู่บนทางลาดชัน
- HDC: ระบบควบคุมความเร็วขณะลงทางลาดชัน
- ระบบช่วยประหยัดน้ำมัน i-STOP*



- ล้ออัลลอย ขนาด 16 นิ้ว
- ไฟหน้าโปรเจกเตอร์แบบ LED
- ไฟส่องสว่างสำหรับการขับขี่เวลากลางวัน (Daytime Running Lamp) แบบธรรมดา
- ที่ปัดน้ำฝนกระจกหน้า แบบปรับหน่วงเวลา
- กระจกมองข้างแบบปรับไฟฟ้า สัมผัสด้วยตัวรถ พร้อมไฟเลี้ยว
- เบาะนั่งหุ้มผ้าสีดำ ลายสปอร์ต
- เบาะนั่งด้านหน้า ฝั่งคนขับและผู้โดยสาร ปรับได้ 4 ทิศทาง
- กระจกไฟฟ้า พร้อมสวิตช์ปรับขึ้น-ลง แบบอัตโนมัติ ด้านคนขับ
- หน้าจอแสดงข้อมูลการขับขี่ MID แบบ Monochrome ขนาด 3.5 นิ้ว
- พวงมาลัยปรับระดับได้ 4 ทิศทาง พร้อมสวิตช์ควบคุมเครื่องเสียงบนพวงมาลัย
- กุญแจรีโมท
- ระบบเครื่องเสียง แบบ 2 DIN พร้อมเครื่องเล่น CD/MP3
- ระบบเชื่อมต่อโทรศัพท์เคลื่อนที่ผ่านบลูทูธ (Bluetooth)
- ลำโพง 6 ตำแหน่ง
- ถุงลมนิรภัยคู่หน้า
- ไฟตัดหมอกหน้าแบบ LED
- ระบบป้องกันล้อล็อก ABS พร้อมระบบกระจายแรงเบรก EBD และระบบช่วยเบรก BA



- ไฟหน้าปรับระดับสูง-ต่ำอัตโนมัติ และระบบเปิด-ปิดไฟหน้าอัตโนมัติ
- ไฟส่องสว่างสำหรับการขับขี่เวลากลางวัน (Daytime Running Lamp) แบบ LED Signature
- ที่ปัดน้ำฝนกระจกหน้า แบบอัตโนมัติ
- กระจกมองข้างแบบปรับ และพับไฟฟ้า สติเดียวกับตัวรถ พร้อมไฟเลี้ยว
- เบาะนั่งด้านหน้า พนักพิงปรับได้ 6 ทิศทาง พนักพิงโดยสารปรับได้ 4 ทิศทาง
- พวงมาลัย และพวงมาลัย หุ้มหนังสีดำ
- หน้าจอแสดงข้อมูลการขับขี่ MID แบบ TFT ขนาด 4.2 นิ้ว
- ช่องแอร์สำหรับผู้โดยสารตอนหลัง
- กุญแจรีโมทอัจฉริยะ (Smart Keyless Entry) พร้อมระบบสตาร์ทเครื่องยนต์อัจฉริยะ (Push Start Button)
- ระบบเครื่องเสียง พร้อมหน้าจอแบบสัมผัส ขนาด 7 นิ้ว
- ระบบกุญแจนิรภัย (Immobilizer) พร้อมสัญญาณกันขโมย (Burglar Alarm)
- ระบบควบคุมความเร็วอัตโนมัติ (Cruise Control)
- DSC: ระบบควบคุมเสถียรภาพ และการทรงตัวของรถ
- TCS: ระบบป้องกันล้อหมุนฟรี และควบคุมการลื่นไถล
- HLA: ระบบช่วยการออกตัวของรถขณะอยู่บนทางลาดชัน
- HDC: ระบบควบคุมความเร็วขณะลงทางลาดชัน



- ล้ออัลลอย ขนาด 18 นิ้ว
- บันไดข้างสีเงิน
- ระบบเซ็นเซอร์ระยะ ด้านหลัง 4 จุด
- กล้องมองหลัง
- ABSM: ระบบเตือนเมื่อมีรถในจุดอับสายตาขณะเปลี่ยนเลน
- RCTA: ระบบเตือนเมื่อมีรถในจุดอับสายตาขณะถอยหลัง
- ระบบช่วยประหยัดน้ำมัน i-STOP*

MAZDA BT-50 DBL 1.9 SP HI-RACER FEATURES
MAZDA BT-50 DBL 1.9 SP HI-RACER 6AT FEATURES



คุณสมบัติเพิ่มเติมจากรุ่น 1.9 S HI-RACER

MAZDA BT-50 DBL 4x4 3.0 SP FEATURES
MAZDA BT-50 DBL 4x4 3.0 SP 6AT FEATURES



คุณสมบัติเพิ่มเติมจากรุ่น 1.9 SP HI-RACER



- ราวหลังคา
- เบาะนั่งหุ้มหนังสีน้ำตาล
- เบาะนั่งคนขับ ปรับไฟฟ้า 8 ทิศทาง พร้อมระบบคั่นหลัง Lumbar Support
- เพดานหลังคาสีดำ
- ระบบปรับอากาศ แบบอัตโนมัติ Dual Zone
- กระจกมองหลังปรับลดแสงอัตโนมัติ
- ระบบสตาร์ทเครื่องยนต์ด้วยรีโมท (Remote Engine Start)*
- ระบบเครื่องเสียง หน้าจอแบบสัมผัส ขนาด 9 นิ้ว
- ระบบนำทาง (Navigation System)
- ลำโพง 8 ตำแหน่ง
- ถุงลมนิรภัยคู่หน้า ด้านข้าง และน่านถุงลมนิรภัย
- ระบบเซ็นเซอร์ ด้านหน้าและด้านหลัง รวม 8 จุด
- ระบบช่วยประหยัดน้ำมัน i-STOP*



- ระบบขับเคลื่อน 4 ล้อ
- ระบบ Electronic Diff-Lock ที่เฟืองท้าย
- ระบบสตาร์ทเครื่องยนต์ด้วยรีโมท (Remote Engine Start)*
- ระบบช่วยประหยัดน้ำมัน i-STOP*

MAZDA BT-50

รุ่น	ขับเคลื่อน 2 ล้อ												ขับเคลื่อน 4 ล้อ	
	สแตนด์แค็บ	พรีโซลด์ แค็บ					ดับเบิล แค็บ					ดับเบิล แค็บ		
	1.9 E	1.9 C	1.9 C HI-RACER	1.9 C HI-RACER 6AT	1.9 S HI-RACER	1.9 S HI-RACER 6AT	1.9 C	1.9 S	1.9 S HI-RACER	1.9 S HI-RACER 6AT	1.9 SP HI-RACER	1.9 SP HI-RACER 6AT	3.0 SP	3.0 SP 6AT

เครื่องยนต์และระบบส่งกำลัง															
แบบเครื่องยนต์	RZ4E-TC DOHC แถวเรียง 4 สูบ 16 วาล์ว VGS เทอร์โบ และอินเตอร์คูลเลอร์												4J3-TCX DOHC แถวเรียง 4 สูบ 16 วาล์ว VGS เทอร์โบ และอินเตอร์คูลเลอร์		
ปริมาตรกระบอกสูบ	ซีซี	1,898												2,999	
อัตราส่วนกำลังอัด		16.5 : 1												16.3 : 1	
ความกว้างกระบอกสูบ x ระยะชัก	มม.	80.0 x 94.4												95.4 x 104.9	
แรงม้าสูงสุด (EEC-NET)	PS (กิโลวัตต์) / รอบต่อนาที	150 (110) / 3,600											190 (140) / 3,600		
แรงบิดสูงสุด (EEC-NET)	นิวตัน-เมตร / รอบต่อนาที	350 / 1,800-2,600											450 / 1,600-2,600		
ระบบจ่ายน้ำมันเชื้อเพลิง	คอมมอนเรล ใต้เรคอินเจคชั่น (Common Rail Direct Injection)														
ความจุถังน้ำมันเชื้อเพลิง	ลิตร	76													
ประเภทน้ำมันเชื้อเพลิง	ดีเซล (สูงสุด B20)														
มาตรฐานไอเสีย	ยูโร ระดับ 4														
อัตราสิ้นเปลืองน้ำมันเชื้อเพลิงเฉลี่ย	กม. / ลิตร	15.6	15.6	14.9	16.1	15.2	16.1	15.6	15.6	15.2	16.1	15.2	16.1	14.1	14.1
ระบบเกียร์	ธรรมดา 6 สปีด	•	•	•	-	•	-	•	•	•	-	•	-	•	-
	อัตโนมัติ 6 สปีด	-	-	-	•	-	•	-	-	-	•	-	•	-	•
อัตราทดเกียร์	เกียร์ 1	4.942	4.942	4.942	3.600	4.942	3.600	4.942	4.942	4.942	3.600	4.942	3.600	4.942	3.600
	เกียร์ 2	2.686	2.686	2.686	2.090	2.686	2.090	2.686	2.686	2.686	2.090	2.686	2.090	2.452	2.090
	เกียร์ 3	1.527	1.527	1.527	1.488	1.527	1.488	1.527	1.527	1.527	1.488	1.527	1.488	1.428	1.488
	เกียร์ 4	1.000	1.000	1.000	1.000	1.000	1.000	1.000	1.000	1.000	1.000	1.000	1.000	1.000	1.000
	เกียร์ 5	0.749	0.749	0.749	0.687	0.749	0.687	0.749	0.749	0.749	0.687	0.749	0.687	0.749	0.687
	เกียร์ 6	0.634	0.634	0.634	0.580	0.634	0.580	0.634	0.634	0.634	0.580	0.634	0.580	0.634	0.580
	เกียร์ถอยหลัง	4.597	4.597	4.597	3.732	4.597	3.732	4.597	4.597	4.597	3.732	4.597	3.732	4.597	3.732
อัตราทดเฟืองท้าย		3.727	3.727	4.100	4.100	4.100	4.100	3.727	3.727	4.100	4.100	4.100	4.100	3.727	3.727
ระบบ Electronic Diff-Lock ที่เฟืองท้าย		-	-	-	-	-	-	-	-	-	-	-	-	•	•

เทคโนโลยีและระบบช่วงล่าง															
ระบบช่วยประหยัดน้ำมัน i-STOP		-	-	-	•	-	•	-	-	-	•	-	•	-	•
ระบบเบรก	หน้า	ดิสก์เบรก พร้อมครับริบายความร้อน													
	หลัง	ดรัมเบรก													
ระบบพวงมาลัย		แร็คแอนดพีนีเยน พร้อมพาวเวอร์ช่วยผ่อนแรง													
ระบบกันสะเทือน	หน้า	อิสระปีกนก 2 ชั้น คอยล์สปริง เหล็กกันโคลงพร้อมโช้กอัพ													
	หลัง	แหนบแผ่นซ้อนพร้อมโช้กอัพ													
ล้อกระทะ		•	-	-	-	-	-	-	-	-	-	-	-	-	-

รุ่น	ขับเคลื่อน 2 ล้อ												ขับเคลื่อน 4 ล้อ	
	สแตนด์แค็บ	พรีโซลด์ แค็บ					ดับเบิล แค็บ					ดับเบิล แค็บ		
	1.9 E	1.9 C	1.9 C HI-RACER	1.9 C HI-RACER 6AT	1.9 S HI-RACER	1.9 S HI-RACER 6AT	1.9 C	1.9 S	1.9 S HI-RACER	1.9 S HI-RACER 6AT	1.9 SP HI-RACER	1.9 SP HI-RACER 6AT	3.0 SP	3.0 SP 6AT

เทคโนโลยีและระบบช่วงล่าง															
ล้ออัลลอย		-	•	•	•	•	•	•	•	•	•	•	•	•	•
ขนาดล้อ		15 x 6.5J	16 x 6.5J	17 x 7J	17 x 7J	17 x 7J	17 x 7J	16 x 6.5J	16 x 6.5J	18 x 7.5J	18 x 7.5J	18 x 7.5J	18 x 7.5J	18 x 7.5J	18 x 7.5J
ขนาดยาง และยางอะไหล่		215/70 R15	215/70 R16	255/65 R17	255/65 R17	255/65 R17	255/65 R17	215/70 R16	215/70 R16	265/60 R18	265/60 R18	265/60 R18	265/60 R18	265/60 R18	265/60 R18
ขนาด และมิติภายนอก															
ความยาวทั้งหมด	มม.	5,245	5,280	5,280	5,280	5,280	5,280	5,280	5,280	5,280	5,280	5,280	5,280	5,280	5,280
ความกว้างทั้งหมด	มม.	1,810	1,810	1,870	1,870	1,870	1,870	1,810	1,810	1,870	1,870	1,870	1,870	1,870	1,870
ความสูงทั้งหมด	มม.	1,690	1,700	1,785	1,785	1,785	1,785	1,715	1,715	1,790	1,790	1,810	1,810	1,810	1,810
ระยะฐานล้อ	มม.	3,125	3,125	3,125	3,125	3,125	3,125	3,125	3,125	3,125	3,125	3,125	3,125	3,125	3,125
ระยะห่างล้อ	หน้า	มม.	1,555	1,555	1,570	1,570	1,570	1,555	1,555	1,570	1,570	1,570	1,570	1,570	1,570
	หลัง	มม.	1,555	1,555	1,570	1,570	1,570	1,555	1,555	1,570	1,570	1,570	1,570	1,570	1,570
ระยะต่ำสุดจากพื้น	มม.	190	200	235	235	235	235	200	200	240	240	240	240	240	240
รัศมีวงเลี้ยวแคบสุด	ม.	6.0	6.0	6.1	6.1	6.1	6.1	6.0	6.0	6.1	6.1	6.1	6.1	6.1	6.1

ภายนอก															
ไฟหน้าโปรเจกเตอร์ แบบ LED		•	•	•	•	•	•	•	•	•	•	•	•	•	•
ไฟหน้าปรับระดับสูง-ต่ำ แบบธรรมดา		•	•	•	•	-	-	•	-	-	•	-	-	-	-
ไฟหน้าปรับระดับสูง-ต่ำอัตโนมัติ และระบบเปิด-ปิดไฟหน้าอัตโนมัติ		-	-	-	-	•	•	-	•	•	-	•	•	•	•
ไฟส่องสว่างสำหรับการขับขี่เวลากลางวัน แบบธรรมดา (Daytime Running Lamp)	แบบ LED Signature	-	-	-	-	•	•	-	•	•	-	•	•	•	•
กันชนหน้าสีเดียวกับตัวรถ		•	•	•	•	•	•	•	•	•	•	•	•	•	•
วิศุดตกแต่งกระจังหน้า	สีดำ	•	•	•	•	-	-	•	-	-	•	-	-	-	-
	สีเงิน	-	-	-	-	•	•	-	•	•	-	•	•	•	•
กันชนหลังสีเดียวกับตัวรถ		-	•	•	•	•	•	•	•	•	•	•	•	•	•
ที่ปิดน้ำฝนกระจกหน้า	แบบธรรมดา	•	-	-	-	-	-	-	-	-	-	-	-	-	-
	แบบปรับหน่วงเวลา	-	•	•	•	•	-	-	•	-	-	•	-	-	-
	แบบอัตโนมัติ	-	-	-	-	•	•	-	•	•	-	•	•	•	•
กระจกมองข้าง	แบบปรับไฟฟ้า	-	•	•	•	•	-	-	•	-	-	•	-	-	-
	แบบปรับ และพับไฟฟ้า	-	-	-	-	•	•	-	•	•	-	•	•	•	•
	สีเดียวกับตัวรถ พร้อมไฟเลี้ยว	-	•	•	•	•	•	•	•	•	•	•	•	-	-
	สีเงินโครเมียม พร้อมไฟเลี้ยว	-	-	-	-	-	-	-	-	-	-	-	-	•	•
มือเปิดประตูโครเมียม		-	-	-	-	•	•	-	•	•	-	•	•	•	•
มือจับเปิดประตูท้ายโครเมียม		-	-	-	-	•	•	-	-	-	•	•	•	•	•
บันไดข้าง สีเงิน		-	-	-	-	•	•	-	-	-	•	•	•	•	•

SPECIFICATION SHEET AND STANDARD EQUIPMENT

ข้อมูลจำเพาะทางเทคนิคและอุปกรณ์มาตรฐาน

MAZDA BT-50

รุ่น	ขับเคลื่อน 2 ล้อ												ขับเคลื่อน 4 ล้อ		
	สแตนดาร์ด แคป	พรีสโตลล์ แคป					ดับเบิล แคป					ดับเบิล แคป			
	1.9 E	1.9 C	1.9 C HI-RACER	1.9 C HI-RACER 6AT	1.9 S HI-RACER	1.9 S HI-RACER 6AT	1.9 C	1.9 S	1.9 S HI-RACER	1.9 S HI-RACER 6AT	1.9 SP HI-RACER	1.9 SP HI-RACER 6AT	3.0 SP	3.0 SP 6AT	
ระบบ Infotainment															
ระบบเครื่องเสียง	แบบ 2 DIN พร้อมช่องใส่ CD / MP3 1 แผ่น	-	•	•	•	-	-	•	-	-	-	-	-	-	-
	หน้าจอแบบสัมผัส ขนาด 7 นิ้ว	-	-	-	-	•	•	-	•	•	-	-	-	-	-
	หน้าจอแบบสัมผัส ขนาด 9 นิ้ว	-	-	-	-	-	-	-	-	-	•	•	•	•	•
ระบบนำทาง (Navigation System)		-	-	-	-	-	-	-	-	-	•	•	•	•	•
รองรับระบบ Apple CarPlay แบบไร้สาย และระบบ Android Auto*		-	-	-	-	•	•	-	•	•	•	•	•	•	•
วิทยุ FM / AM		•	•	•	•	•	•	•	•	•	•	•	•	•	•
ช่องเชื่อมต่อ USB / AUX		•	•	•	•	•	•	•	•	•	•	•	•	•	•
ระบบเชื่อมต่อโทรศัพท์เคลื่อนที่ผ่านบลูทูธ (Bluetooth)		-	•	•	•	•	•	•	•	•	•	•	•	•	•
สวิตช์ควบคุมเครื่องเสียงบนพวงมาลัย		-	•	•	•	•	•	•	•	•	•	•	•	•	•
ระบบเสียง	ลำโพง 2 ตำแหน่ง	•	-	-	-	-	-	-	-	-	-	-	-	-	-
	ลำโพง 6 ตำแหน่ง	-	•	•	•	•	•	•	•	•	-	-	-	-	-
	ลำโพง 8 ตำแหน่ง	-	-	-	-	-	-	-	-	-	•	•	•	•	•
เทคโนโลยีความปลอดภัย															
ระบบกุญแจนิรภัย (Immobilizer) พร้อมสัญญาณกันขโมย (Burglar Alarm)		-	-	-	-	•	•	-	•	•	•	•	•	•	•
ถุงลมนิรภัย	คู่หน้า รวม 2 ตำแหน่ง	•	•	•	•	•	•	•	•	•	-	-	-	-	-
	คู่หน้า ด้านข้าง และบานถุงลมนิรภัย รวม 6 ตำแหน่ง	-	-	-	-	-	-	-	-	-	•	•	•	•	•
ระบบเซ็นเซอร์ระยะ	ด้านหน้า 4 จุด	-	-	-	-	-	-	-	-	-	-	•	•	•	•
	ด้านหลัง 4 จุด	-	-	-	-	•	•	-	-	•	•	•	•	•	•
ไฟตัดหมอกหน้า แบบ LED		-	•	•	•	•	•	•	•	•	•	•	•	•	•
ไฟเบรกดางที่สาม		-	•	•	•	•	•	•	•	•	•	•	•	•	•
ระบบไล่ฝ้ากระจกหลัง		-	•	•	•	•	•	•	•	•	•	•	•	•	•
กล้องมองหลัง		-	-	-	-	•	•	-	-	•	•	•	•	•	•
ระบบลดกำลังเครื่องยนต์เพื่อช่วยเบรก BOS (Brake Override System)		•	•	•	•	•	•	•	•	•	•	•	•	•	•
ระบบควบคุมความเร็วอัตโนมัติ (Cruise Control)		-	-	-	-	•	•	-	•	•	•	•	•	•	•
ระบบเตือนเมื่อมีรถในจุดอับสายตาขณะเปลี่ยนเลน ABSM (Advanced Blind Spot Monitoring)		-	-	-	-	-	-	-	-	•	•	•	•	•	•
ระบบเตือนเมื่อมีรถในจุดอับสายตาขณะถอยหลัง RCTA (Rear Cross Traffic Alert)		-	-	-	-	-	-	-	-	•	•	•	•	•	•

*เชื่อมต่อได้ทันที สำหรับ Android เวอร์ชัน 10

SPECIFICATION SHEET AND STANDARD EQUIPMENT

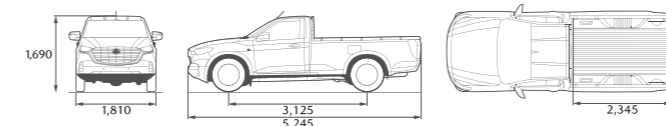
ข้อมูลจำเพาะทางเทคนิคและอุปกรณ์มาตรฐาน

รุ่น	ขับเคลื่อน 2 ล้อ												ขับเคลื่อน 4 ล้อ		
	สแตนดาร์ด แคป	พรีสโตลล์ แคป					ดับเบิล แคป					ดับเบิล แคป			
	1.9 E	1.9 C	1.9 C HI-RACER	1.9 C HI-RACER 6AT	1.9 S HI-RACER	1.9 S HI-RACER 6AT	1.9 C	1.9 S	1.9 S HI-RACER	1.9 S HI-RACER 6AT	1.9 SP HI-RACER	1.9 SP HI-RACER 6AT	3.0 SP	3.0 SP 6AT	
เทคโนโลยีความปลอดภัย															
ระบบป้องกันล้อล็อก ABS พร้อมระบบกระจายแรงเบรก EBD และระบบช่วยเบรก BA	•	•	•	•	•	•	•	•	•	•	•	•	•	•	•
ระบบควบคุมเสถียรภาพ และการทรงตัวของรถ DSC (Dynamic Stability Control)	-	-	-	•	•	•	-	•	•	•	•	•	•	•	•
ระบบป้องกันล้อหมุนฟรี และควบคุมการลื่นไถล TCS (Traction Control System)	-	-	-	•	•	•	-	•	•	•	•	•	•	•	•
ระบบช่วยการออกตัวของรถขณะอยู่บนทางลาดชัน HLA (Hill Launch Assist)	-	-	-	•	•	•	-	•	•	•	•	•	•	•	•
ระบบควบคุมความเร็วขณะลงทางลาดชัน HDC (Hill Descent Control)	-	-	-	•	•	•	-	•	•	•	•	•	•	•	•
ระบบสัญญาณไฟฉุกเฉินเตือนอัตโนมัติ เมื่อเบรกกะทันหัน ESS (Emergency Signal System)	•	•	•	•	•	•	•	•	•	•	•	•	•	•	•
เข็มขัดนิรภัยเบาะนั่งคู่หน้าแบบดึงรั้งกลับ และพ่วงแรงอัตโนมัติ (Pretensioner and Load Limiter)	•	•	•	•	•	•	•	•	•	•	•	•	•	•	•
เข็มขัดนิรภัยเบาะนั่งด้านหลัง แบบ 3 จุด ทุกที่นั่ง	-	-	-	-	-	-	•	•	•	•	•	•	•	•	•
ไฟเตือนการคาดเข็มขัดนิรภัยสำหรับทุกที่นั่ง	•	•	•	•	•	•	•	•	•	•	•	•	•	•	•
จุดยึดเบาะนั่งเด็กแบบ ISOFIX	-	-	-	-	-	-	•	•	•	•	•	•	•	•	•
พวงมาลัยยูกตัวแปรผันตามการทำงานของถุงลมนิรภัย พร้อมแป้นเบรกยูกตัวได้	•	•	•	•	•	•	•	•	•	•	•	•	•	•	•
ประตูคนขับ และผู้โดยสารเสริมคานเหล็กนิรภัย	•	•	•	•	•	•	•	•	•	•	•	•	•	•	•

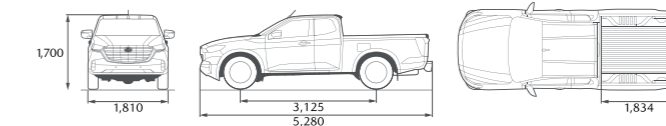
• = มี - = ไม่มี

DIMENSION (mm) มิติตัวถังรถ (มม.)

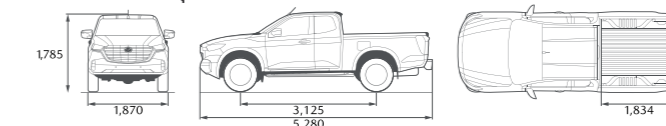
สแตนดาร์ด แคป



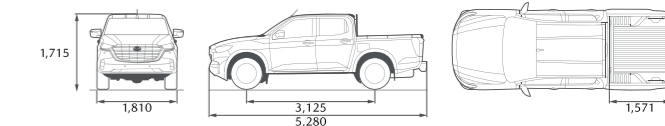
พรีสโตลล์ แคป



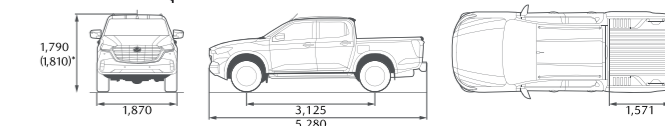
พรีสโตลล์ แคป รุ่น Hi-Racer



ดับเบิล แคป



ดับเบิล แคป รุ่น Hi-Racer และ 4x4



*ความสูงเฉพาะรุ่นที่ปรากฏในภาพ

MazdaThailandOfficial | [f](#) [i](#) [t](#) [v](#) [y](#) [t](#)

หมายเหตุ : อุปกรณ์มาตรฐานแตกต่างกันในแต่ละรุ่น และอาจแตกต่างกันจากที่จำหน่ายในประเทศไทย ให้อ้างอิงจากข้อมูลจำเพาะทางเทคนิคและอุปกรณ์มาตรฐาน • ขอสงวนสิทธิ์ในการเปลี่ยนแปลงรายละเอียดและข้อมูลต่างๆ โดยไม่ต้องแจ้งให้ทราบล่วงหน้า • ภาพและสีในโบรชัวร์นี้ตกแต่งเพื่อการโฆษณาเท่านั้น • บริษัทฯ ขอสงวนสิทธิ์ในการเปลี่ยนแปลงข้อมูล ใดๆ จะเป็นข้อกำหนดเรื่องรายละเอียด สเปคและรุ่น ณ เวลาใดๆ โดยไม่ต้องบอกกล่าวล่วงหน้า และไม่จัดอยู่ในความรับผิดชอบ ในกรณีที่มีความผิดพลาดทางการพิมพ์

SPEC-BT-50-6P-300323

