

NEW
MIRAGE
BE MORE

มีตชบช มีรจ...
ให้คณสนุกได้มกกว่า




MITSUBISHI
MOTORS
Drive@earth

MORE UTILITIES

สะดวกกว่า...ก็สนุกได้มากกว่า



70 cm.

70 cm.



▶ เบาะนั่งหลังปรับพับ 60:40 (ยกเว้นรุ่น GL)



▶ ปุ่มสตาร์ทเครื่องยนต์ (power รุ่น GLS Ltd., GLS)



▶ ทุุกุญแจอัจฉริยะ: KOS

▶ ระบบทุุกุญแจอัจฉริยะ: KOS (Keyless Operation System)
 สะดวกสบายเหนือระดับด้วยระบบทุุกุญแจอัจฉริยะ: KOS ช่วยให้คุณสามารถล็อก ปลดล็อก ประตู หน้า และสตาร์ทเครื่องยนต์ได้อย่างสะดวกสบาย เพียงผู้ขับขี่ที่มีทุุกุญแจอัจฉริยะ: KOS อยู่ในรัศมี 70 ซม. (เฉพาะรุ่น GLS Ltd., GLS)



▶ ช่องเก็บของบริเวณคอนโซลหน้า



▶ แผ่นบังแดดด้านหลังพร้อมไฟห้องสัมภาระ (ยกเว้นรุ่น GL)

MORE STYLISH

โดดเด่นกว่า...
ก็สนุกได้มากกว่า
ดีไซน์โดนทุกมุมมอง โอบเอี้ยวทุกสัมผัส
ตั้งแต่หน้าจรดท้าย ใครเห็นเป็นต้องอยากลอง
อีโคคาร์ที่คอนรับได้ทุกไลฟ์สไตล์ของการใช้ชีวิต...



ล้ออัลลอยขนาด 15 นิ้ว
(เฉพาะรุ่น GLS Ltd., GLS)



กระจกมองข้างปรับไฟฟ้า และพินคีย์ไฟฟ้า (เฉพาะรุ่น GL)



กระจกมองข้างพร้อมไฟเลี้ยวแบบ LED
ชัดเจนกว่าทุกทัศนวิสัย ปรับพินเก็บได้ด้วยไฟฟ้า
(เฉพาะรุ่น GL)



วิทยุเครื่องเล่น DVD/MP3/จอภาพแบบ Touch Screen ขนาด 6.5 นิ้ว พร้อมระบบนำทางในรถยนต์ (เฉพาะรุ่น GLS Ltd.)

MORE ENTERTAINMENT

ครบครันกว่า...
ก็สนุกได้มากกว่า

ภายในห้องโดยสารตกแต่งแบบ Piano Black และ Silver Decoration
ระบบปรับอากาศอัตโนมัติ เครื่องเล่น DVD/MP3 จอภาพแบบ Touch Screen
ขนาด 6.5 นิ้ว และ USB สำหรับอุปกรณ์ต่อพ่วง



เมนูระบบรองรับการใช้งาน
(เฉพาะรุ่น GLS Ltd.)



ระบบเครื่องเล่นซีดีพร้อมบลูทูธ
(เฉพาะรุ่น GLS Ltd.)



เครื่องเล่น DVD
(เฉพาะรุ่น GLS Ltd.)



พวงมาลัยหุ้มหนังพร้อมสวิทช์ควบคุมเครื่องเสียง
(เฉพาะรุ่น GLS Ltd., GLS)



สวิทช์ควบคุมเครื่องเสียงบนพวงมาลัย
สะดวกส่ายกว่า (เฉพาะรุ่น GLS Ltd., GLS)



USB สำหรับอุปกรณ์ต่อพ่วง (เฉพาะรุ่น GL)



ไฟแสดงผลการขับเคลื่อนประหยัด (เฉพาะรุ่น GL)

EURO 4

มาตรฐาน Euro 4
ผ่านการรองรับมาตรฐานมลพิษระดับ 4 (Euro 4) จึงเป็นมิตรกับสิ่งแวดล้อมมากกว่า
นอกจากนี้ Mitsubishi มีรางวัลเป็นรถยนต์รายแรกๆ ที่ผ่านมาตรฐานผลิตภัณฑ์อุตสาหกรรมมอก. 2540-2554



* ภายใต้อุณหภูมิห้อง 90 องศาเซลเซียส ตามมาตรฐาน UNECE Reg. 101 Rev. 01 Combine Mode

ประหยัดน้ำมันสูงสุด 22 กม./ลิตร*

ไปได้ไกลกว่าด้วยอัตราสิ้นเปลืองน้ำมันเชื้อเพลิงสูงสุด 22 กม./ลิตร* และเมื่อผู้ขับใช้รอบเครื่องยนต์
และความเร็วช่วงที่ประหยัดน้ำมันจะมีไฟสัญญาณ ECO แสดงขึ้นเพื่อแจ้งให้ผู้ขับขี่ทราบ

MORE SAFETY

มั่นใจกว่า...ก็สนุกได้มากกว่า

ด้วยการออกแบบเพื่อเพิ่มทัศนวิสัยได้อย่างดีเยี่ยม พร้อมโครงสร้างตัวถังนิรภัยแบบ RISE Body (Reinforced Impact Safety Evolution) รวมทั้งถุงลมนิรภัยคู่หน้า เพิ่มขีดนิรภัยดิ่งกลับและผ่อนแรงอัดใบมีดแบบดิ่งกลับคู่ (Double Pretensioner and Force-limiter) ระบบเบรกแบบ ABS/EBD ที่ทำงานประสานกันทั้ง 4 ล้อ นอกจากนี้ยังเสริมความแข็งแรงด้วยส่วนรับแรงกระแทกแบบ High Tensile Steel เพื่อความปลอดภัยสูงสุดในทุกการเดินทาง...



4.4 เมตร

✔ รัศมีวงเลี้ยวแคบสุด 4.4 เมตร ช่วยให้การบังคับเลี้ยวในพื้นที่จำกัดเป็นไปได้ง่าย

MORE COLORS

สีสันทันทีมากกว่า...



(Y25) ◀
Lemonade Yellow Metallic (M)
เหลือง



(V08) ◀
Blossom Purple (M)
ม่วง



(T69) ◀
Cerulean Blue Mica (M)
ฟ้า



(P19) ◀
Red Metallic (M)
แดง



(A66) ◀
Cool Silver Metallic (M)
บรอนซ์เงิน



(W54) ◀
White Pearl (P)
ขาวทุก

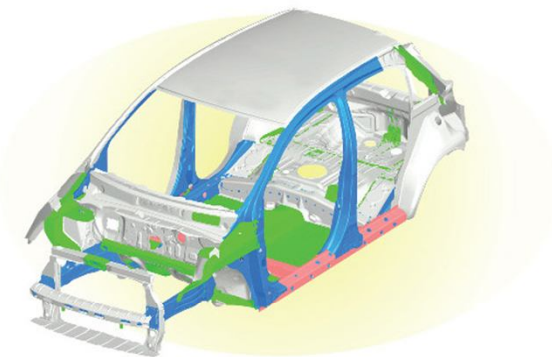


(A02) ◀
Eisen Gray Mica (P)
เทาดำ



(X08) ◀
Pyreness Black (P)
ดำ

หมายเหตุ : สีในแคตตาล็อกอาจแตกต่างเนื่องจากระบบการพิมพ์



High Tensile Steel Application

990 MPa 590 MPa 440 MPa 270 MPa

✔ ตัวถังนิรภัย RISE Body

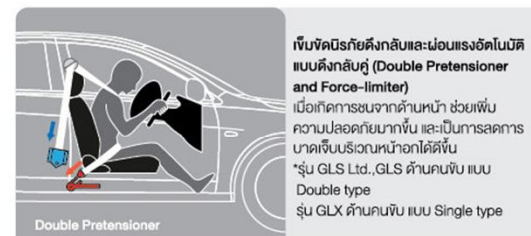
(Reinforced Impact Safety Evolution) ถูกดีไซน์ เพื่อลดการยุบตัวของห้องโดยสาร ทำให้ห้องโดยสารเสียหายจากการชนน้อยที่สุด เมื่อเกิดการชนจากด้านหน้ารถ และด้านข้างรถ

✔ ระบบเบรก เบรคหน้า ดิสก์เบรกแบบมีช่องระบายความร้อน เบรคหลัง ครัมเบรก



✔ ระบบถุงลมนิรภัยด้านคนขับ และผู้โดยสารตอนหน้า

เพื่อลดแรงกระแทกจากการชนด้านหน้า และเพื่อความปลอดภัยยิ่งขึ้นควรคาดเข็มขัดนิรภัยด้วยทุกครั้ง (เฉพาะรุ่น GLS Ltd., GLS)



✔ เพิ่มขีดนิรภัยดิ่งกลับและผ่อนแรงอัดใบมีดแบบดิ่งกลับคู่ (Double Pretensioner and Force-limiter)

เมื่อเกิดการชนจากด้านหน้า ช่วยเพิ่มความปลอดภัยมากขึ้น และเป็นการลดการบาดเจ็บบริเวณหน้าอกได้ดีขึ้น

*รุ่น GLS Ltd., GLS ด้านคนขับ แบบ Double type
รุ่น GLX ด้านคนขับ แบบ Single type



✔ ออกแบบตามหลักอากาศพลศาสตร์

มิราจได้รับการออกแบบตามหลักอากาศพลศาสตร์ ทำให้ค่าสัมประสิทธิ์แรงเสียดทาน (cd.) ต่ำเพียง 0.29 เพื่อความคล่องตัวปาดเปรี้ยว

✔ ระบบกันสะเทือน

ระบบกันสะเทือน ด้านหน้าแบบอิสระแก๊สแรงดันสูงพร้อมเหล็กกันโคลงในรุ่นล้อขนาด 15 นิ้ว นุ่มนวล เกาะถนนดีเยี่ยม ด้านหลังแบบทอร์ชั่นบาร์ แข็งแรง ทนทาน ดูแลกรง่าย

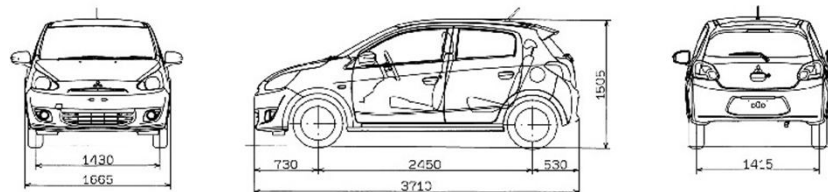
ตารางแสดงอุปกรณ์มาตรฐาน (Standard Equipments)

รุ่น		GL MT	GLX MT	GLX CVT	GLS CVT	GLS Ltd. CVT
ภายนอก (Exterior)	ไฟหน้าแบบฮาโลเจน (Halogen headlamps)					
	ไฟตัดหมอกหน้า (Front fog lamps)			O		
	กระจกมองข้างปรับ และพับด้วยไฟฟ้า (Electrically controlled and foldable door mirrors)	-	-	พร้อมไฟเลี้ยว LED (with LED side turning lamp)		
	ที่ปิดน้ำฝนคานหน้า พร้อมจังหวะช่วงเวลา (Front intermittent wipers)			O		O
	ที่ปิดน้ำฝนคานหลัง พร้อมจังหวะช่วงเวลา (Rear intermittent wiper)	-			O	
	ไล่ฝ้ากระจกหลัง (Rear defroster)	-			O	
	สปอยเลอร์หลัง พร้อมไฟเบรกสูง LED (Rear spoiler with high-mount stop lamp-LED Type)	-	-			O
ภายใน (Interior)	ที่ปิดประตูคานนอกสีเดียวกับตัวรถ (Body color outer door handles)	-			O	
	กระจกมองข้างสีเดียวกับตัวรถ (Body color door mirrors)	-			O	
	สีภายใน (Interior color)			สีดำ (Black)		
	ตกแต่งภายในแบบ Piano Black (Piano Black decoration)			O		
	พวงมาลัยแบบ 3 ก้าน (3 spokes steering wheel)			O		หุ้มหนัง พร้อมตกแต่งแบบ Silver decoration (Leather wrapped steering wheel with silver decoration)
	พวงมาลัยปรับสูงต่ำได้ (Tilt-adjustable steering column)			O		
	ระบบควบคุมเครื่องเสียงบนพวงมาลัย (Audio control on Steering wheel)					O
	มาตรวัดรอบเครื่องยนต์ (Tachometer)	-	-		O	
	จอแสดงผลข้อมูลเบาะผู้โดยสาร (Multi-information display)				O	
	วัสดุบุเบาะ (Seats material)			ผ้า (Fabric)		
	ไฟห้องโดยสาร (Room lamp)				O	
	ไฟห้องสัมภาระ (Luggage room lamp)	-			O	
	ฐานเกียร์พร้อมไฟแสดงตำแหน่งเกียร์ (Gear shift indicator panel with illumination)	-	-			O
	เบาะนั่งคนขับปรับสูง-ต่ำได้ (Driver's seat height adjuster)	-			O	
	เบาะนั่งผู้โดยสารปรับ 60:40 (Rear seat 60:40 separated)	-			O	
	ราวมือจับเหนือศีรษะ 3 ตำแหน่ง (Assist grip x 3)				O	
	พนักพิงศีรษะสำหรับเบาะนั่งคานหน้า และคานหลังแบบปรับสูงต่ำได้ (Adjustable headrest for front and rear seats)	-			O	
	ช่องเก็บของหลังเบาะนั่งผู้โดยสารคานหน้า (Seatback pocket on front passenger seat)	-			O	
	ตะขอสำหรับแขวนของที่เบาะนั่งผู้โดยสารคานหน้า (Convenience hook on front passenger seat)	-			O	
	ที่วางแก้วน้ำบริเวณคอนโซลกลาง 3 ตำแหน่ง (Cup holders on floor console x 3)				O	
	ช่องเก็บของบริเวณคอนโซลกลาง (Storage on floor console)				O	
	ช่องเก็บของข้างประตูหน้า พร้อมช่องใส่ขวดน้ำ (Front doors pocket with bottle holder)				O	
	ช่องเก็บของบริเวณคอนโซลหน้า และช่องเก็บของบริเวณใต้พวงมาลัย (Multi-purpose open tray and storage under steering column)				O	
	มือจับประตูคานในแบบโครเมียม (Inner door handles-Chrome type)					O
	ไฟแสดงมลภาวะที่แบบประหยัด (Eco lamp)	-			O	
	ปุ่มสตาร์ทเครื่องยนต์ (Push 'Engine switch' button)					O
	กระจกไฟฟ้า (Power windows)	เฉพาะผู้ขับขี่ (Front only)			พร้อมระบบปรับพื้นหลังอัตโนมัติ และระบบ Safety (ด้านคนขับ) (One touch operate power window with Safety system (Driver side))	
	กระจกมองหลังแบบปรับลดแสงสีทึบ (Day-night rear view mirror)				O	
	ระบบล็อกประตูกลาง (Central door locking system)	-			O	
	กุญแจรีโมท (Keyless entry system)	-		O		-
	ระบบกุญแจอัจฉริยะ (Keyless operation system)			-		O
	ระบบปรับอากาศ (Air conditioning)			O		แบบอัตโนมัติ (Automatic air conditioning)
	แผงบังแดดคานหน้า (Front sunvisors)	O			พร้อมกระจกแบบมีฝาปิด และที่ใส่บัตรคานคนขับ (Vanity mirror with lid and ticket holder (Driver side))	
ช่องจ่ายกระแสไฟ 12 โวลต์ (Accessory power socket 12V)				O		
ระบบเครื่องเสียง (Audio system)				O	-	
	วิทยุ-เครื่องเล่นซีดี/เอ็มพี 3 พร้อมช่อง AUX-in และ USB สำหรับอุปกรณ์ต่อพ่วง (Radio-CD/MP3 Player with front AUX-in/USB port)	-		O		
	วิทยุ-เครื่องเล่นดีวีดี/เอ็มพี 3/จกภาพแบบ Touch Screen ขนาด 6.5 นิ้ว และ USB สำหรับอุปกรณ์ต่อพ่วง (Radio-DVD/MP3 Player/6.5 inch Touch Screen monitor/USB port)			-	O	
	ระบบนำทางโรนิต (Navigation system)			-	O	
	ระบบเชื่อมต่อโทรศัพท์แบบไร้สาย (Bluetooth)			-	O	
	ลำโพง (Speakers)	-			4	
พรมรองพื้น (Floor mat)				O		
ความปลอดภัย (Safety)	ระบบเบรกกันล้อล็อก ABS (Antilock braking system)	-			O	
	ระบบกระจายแรงเบรกแบบอิเล็กทรอนิกส์ EBD (Electronic brake-force distribution)	-			O	
	ระบบเปิดไฟฉุกเฉินอัตโนมัติ ESS (Emergency Stop Signal system)	-			O	
	ถุงลมนิรภัย (SRS airbag)			เฉพาะด้านคนขับ (Driver only)		คู่หน้า (Dual)
	เข็มขัดนิรภัยคู่หน้าแบบ ELR 3 จุด 2 ตำแหน่ง (Front seat belt 3-points ELR x 2)				O	
	เข็มขัดนิรภัยแบบดึงกลับอัตโนมัติ (Pretensioner seatbelt)			ด้านคนขับ แบบเดี่ยว (Driver side - Single type)		ด้านคนขับ แบบคู่ และ ด้านผู้โดยสารหน้า แบบเดี่ยว (Driver side - Double type and Passenger side - Single type)
	เข็มขัดนิรภัยเบาะหลังแบบ ELR 3 จุด 2 ตำแหน่ง และแบบ 2 จุด 1 ตำแหน่ง (Rear seat belt 3-points ELR x 2 and 2-points x 1)				O	
ระบบกุญแจป้องกันการโจรสลัด (Immobilizer)				-	O	
ระบบล็อกป้องกันการเปิดประตูหลังจกภายใน (Child protection rear doors lock)				O		
ไฟเบรกสูงที่สาม (High-mount stop lamp)				O	แบบ LED	

ตารางข้อมูลเทคนิค (Specifications)

รุ่น			GL	GLX	GLX	GLS	GLS Ltd.
			MT	MT	CVT	CVT	CVT
มิติ และน้ำหนัก (Dimensions and Weights)	ความยาวตลอดคัน (Overall length)	มม. (mm.)			3,710		
	ความกว้างตลอดคัน (Overall width)	มม. (mm.)			1,665		
	ความสูง (Overall height)	มม. (mm.)			1,505		
	ระยะฐานล้อ (Wheel base)	มม. (mm.)			2,450		
	ความกว้างล้อหน้า (Front track)	มม. (mm.)			1,430		
	ความกว้างล้อหลัง (Rear track)	มม. (mm.)			1,415		
	ระยะต่ำสุดถึงพื้น (Ground clearance)	มม. (mm.)			150		
	น้ำหนักรถโดยประมาณ (Approximate kerb weight)	กก. (Kg.)		835		860	875
เครื่องยนต์ (Engine)	รัศมีวงเลี้ยวขั้นต่ำ (Minimum turning radius)	ม. (m.)		4.4			4.6
	รุ่น (Model)				3A92		
	แบบ (Type)				3 สูบ DOHC MIVEC 12 วาล์ว (3-Cylinder DOHC MIVEC 12-Valve)		
	ปริมาตรกระบอกสูบ (Total displacement)	ซีซี (cc)			1,193		
	ความกว้างกระบอกสูบ x ช่วงชัก (Bore x Stroke)	มม. (mm.)			75 x 90		
	อัตราส่วนกำลังอัด (Compression ratio)				10.5		
	กำลังสูงสุด (Max. output)	กิโลวัตต์ kW (แอมป์ PS) / รอบต่อนาที (rpm)			57 (78) / 6,000		
ระบบเชื้อเพลิง (Fuel system)	แอมป์สูงสุด (Max. torque)	นิวตันเมตร N-m (กิโลกรัมเมตร Kg-m) / รอบต่อนาที (rpm)			100 (10.2) / 4,000		
	ชนิด (Type)				ECI-MULTI 32 bit (Electronically controlled-Multi point injection 32 bit)		
	ชนิดน้ำมัน (Fuel type)				เบนซิน 91, 95 เท็สโตฮอลล์ E10, E20 (Benzine 91, 95 Gasohol E10, E20)		
ระบบส่งกำลัง (Transmission)	ความจุถังน้ำมัน (Fuel tank capacity)	ลิตร (litre)			35		
	แบบ (Type)			เกียร์ธรรมดา 5 จังหวะ (5 Speed Manual)		เกียร์อัตโนมัติ INVECS-III CVT (Automatic INVECS-III CVT)	
	อัตราทดเกียร์ (Gear ratio)	เกียร์ 1 (1st)		3.545			
		เกียร์ 2 (2nd)		1.913			
		เกียร์ 3 (3rd)		1.310		4.007-0.550	
		เกียร์ 4 (4th)		0.973			
		เกียร์ 5 (5th)		0.804			
เกียร์ถอยหลัง (Reverse)		3.214			3.771		
อัตราทดเพลาท้าย (Final gear ratio)		4.055			3.757		
ระบบพวงมาลัย (Steering)	แบบ (Type)				แร็คและพินชั่น พร้อมระบบพวงมาลัยด้วยไฟฟ้า (Rack and pinion type with Electric Power Steering: EPS)		
	หน้า (Front)				แบบอิสระ-แม็กเฟอร์สัน-สตรัท คอยล์สปริง (McPherson Strut, coil spring)	แบบอิสระ-แม็กเฟอร์สัน-สตรัท คอยล์สปริง พร้อมเหล็กกันโคลง (McPherson Strut, coil spring with stabilizer bar)	
ระบบกันสะเทือน (Suspension)	หลัง (Rear)				ทอร์ชันบาร์ (Torsion Beam)		
	หน้า (Front)				ดิสก์เบรกแบบมีช่องระบายความร้อน (Ventilated Disc Brake)		
ระบบเบรก (Brakes)	หลัง (Rear)				ดรัมเบรก (Drum Brake)		
	ล้อและยาง (Wheels and Tires)	ชนิดล้อและขนาด (Wheels type & Size)		ล้อเหล็ก 14 นิ้ว (Steel wheel 14 inch)	ล้อเหล็ก 14 นิ้ว พร้อมฝาครอบล้อ (Steel wheel 14 inch with full wheel cover)	ล้ออัลลอย 15 นิ้ว (Alloy wheel 15 inch)	
	ขนาดยาง (Tires size)				165/65 R14	175/55 R15	

ขนาดตัวถังรถ (Dimensional Views)



รายละเอียดอุปกรณ์ และส่วนประกอบของรถยนต์ซึ่งจัดทำโดย อาจแตกต่างจากภาพที่เห็นซึ่งบริษัท มิซูบิชิ มอเตอร์ส (ประเทศไทย) จำกัด สงวนสิทธิ์ที่จะเปลี่ยนแปลงรายการอุปกรณ์ และส่วนประกอบของรถยนต์ได้ตามความเหมาะสมในทางการตลาด โปรดสอบถามรายละเอียดเพิ่มเติมเกี่ยวกับอุปกรณ์ และส่วนประกอบของรถยนต์จากผู้จำหน่ายรถยนต์มิซูบิชิที่ได้รับการแต่งตั้ง