

NEW
Attrage


MITSUBISHI
MOTORS
Drive your Ambition

Be **xtra**ordinary

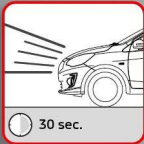
ชีวิต...ธรรมดาไม่พอ



ETACS

ELECTRONIC TIME AND ALARM CONTROL SYSTEM

ระบบอำนวยความสะดวก และความปลอดภัยอัจฉริยะ



ระบบไฟนำทางหลังดับเครื่องยนต์ (COMING HOME LIGHT)
ให้ดิ่งกันไฟเลี้ยวเข้าหาตัวภายใน 60 วินาที หลังดับเครื่องยนต์ ไฟหน้าจะอยู่ในตำแหน่ง ไฟต่ำ และทำงานเป็นเวลา 30 วินาที เพื่อความสะดวก และปลอดภัย



ระบบไฟสว่างอัตโนมัติเมื่อปลดล็อก (WELCOME LIGHT)
เมื่อกดปุ่มปลดล็อกบนกุญแจรีโมท ไฟหรี่ และไฟท้ายจะทำงานเป็นเวลา 30 วินาที (ระบบนี้จะทำงาน เมื่อสวิตช์ชุดไฟหน้าอยู่ใน ตำแหน่ง OFF)



ระบบไฟกะพริบฉุกเฉินอัตโนมัติ (EMERGENCY STOP SIGNAL SYSTEM-ESS)
เมื่อนักการรถกะทันหัน เพื่อแจ้งเตือน รถที่ตามมาด้านหลัง




REAR VIEW CAMERA
กล้องมองภาพหลัง ขณะถอยจอด



DUAL SRS AIRBAGS
ถุงลมนิรภัยคู่หน้า

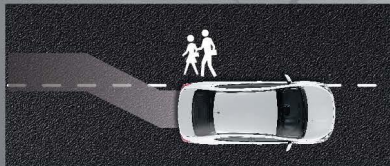


2-WAY PRETENSIONER WITH FORCE LIMITER FRONT SEATBELTS (DRIVER SIDE)
เข็มขัดนิรภัยด้านคนขับแบบดึงกลับ และฟ่อนแรงอัตโนมัติ แบบ 2 ทิศทาง



RISE BODY (REINFORCED IMPACT SAFETY EVOLUTION)¹

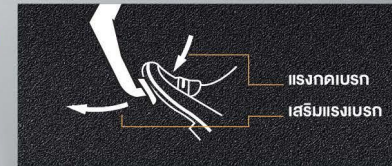
โครงสร้างตัวถังนิรภัยเหล็กกล้าที่ใช้เหล็กแรงดึงสูง (HIGH TENSILE STEEL) ช่วยลดการยุบของห้องโดยสาร จากการชนเพื่อความปลอดภัยสูงสุด



ANTI-LOCK BRAKING SYSTEM (ABS)²
ระบบเบรกแบบป้องกันล้อล็อก จะทำงานทันทีที่เหยียบเบรกกระทันหัน ช่วยให้ลูกค้าหลีกเลี่ยงสิ่งกีดขวาง ในขณะที่เหยียบเบรกได้อย่างทันท่วงที



ELECTRONIC BRAKE FORCE DISTRIBUTION (EBD)
ระบบกระจายแรงดันน้ำมันเบรกแบบ อิเล็กทรอนิกส์ ทำงานประสานกับ ระบบเบรก ABS เพื่อให้เกิดการ กระจายแรงเบรกอย่างเหมาะสม ทั้ง 4 ล้อ ช่วยลดระยะเบรกให้สั้นลง



BRAKE ASSIST (BA)
ระบบเสริมแรงเบรก จะทำงานทันที ที่เหยียบเบรกกระทันหัน ระบบนี้จะช่วย เพิ่มแรงดันน้ำมันเบรกให้มากขึ้น เพื่อให้การหยุดรถเป็นไปอย่างรวดเร็ว



ACTIVE STABILITY CONTROL (ASC)²
ระบบควบคุมเสถียรภาพการทรงตัว ในสภาวะที่รถเสียสมดุล เพื่อช่วย ควบคุมกรณีที่เกิดการสั่นไถลออก นอกเส้นทาง เช่น กรณีหลุดโค้งเมื่อ เข้าโค้งด้วยความเร็วสูง ถนนลื่นหรือ หักหลบกระทันหัน



TRACTION CONTROL SYSTEM (TCL)
ระบบป้องกันล้อหมุนฟรี และควบคุม การสั่นไถล ระบบจะช่วยควบคุม การหมุนของล้ออย่างสมดุลใน สภาวะถนนลื่น เพื่อไม่ให้รถสูญเสีย การยึดเกาะถนน



HILL START ASSIST (HSA)
ระบบช่วยออกตัวบนทางลาดชัน ช่วยป้องกันรถไหล เมื่อต้องออกตัว บนทางลาดชัน

หมายเหตุ
 1: อุปกรณ์มาตรฐานอาจแตกต่างกันในแต่ละรุ่น (โปรดศึกษารายละเอียดของอุปกรณ์มาตรฐานจากตารางท้ายเล่ม)
 2: การทำงานของระบบเป็นไปตามเงื่อนไข และข้อกำหนดที่ระบุไว้ในคู่มือประจำรถ ระบบดังกล่าวเป็นเพียงระบบเสริมความปลอดภัย ซึ่งผู้ขับขี่ยังคงต้องใช้ความระมัดระวังและไม่ประมาทในการขับขี่รถยนต์
 3: ให้นำการรับรองการป้องกันผู้โดยสาร กรณีที่เกิดอุบัติเหตุจากการชนด้านหน้าของตัวรถตามมาตรฐานยุโรป UNECE Reg.94 Rev.1 และการป้องกันผู้โดยสาร กรณีที่เกิดอุบัติเหตุจากการชนด้านข้างของตัวรถมาตรฐาน UNECE Reg.95 Rev.1
 4: 2 ระบบป้องกันล้อล็อกขณะเบรก และระบบควบคุมเสถียรภาพการทรงตัวของ รถยนต์มีดิสทริบิวต์ระบบความปลอดภัยเชิงป้องกันก่อนเกิดเหตุ (Active Safety) ตามข้อกำหนดทางเทคนิค UNECE Reg.13H Rev.2

xtraordinary PERFORMANCE

เติมเต็มพลังขับเคลื่อนที่ไม่ธรรมดา ด้วยเครื่องยนต์ MIVEC
ต้นแบบความแรง และประหยัดน้ำมัน

DOHC MIVEC 12-VALVE ENGINE

เครื่องยนต์เบนซิน DOHC MIVEC 1.2 ลิตร 78 แรงม้า ที่ 6,000 รอบต่อนาที แรงบิดสูงสุด 100 นิวตัน-เมตร ที่ 4,000 รอบต่อนาที และใหม่ด้วย CAMSHAFT WITH ROLLER ที่ช่วยลดการเสียดทานของเครื่องยนต์ พร้อมระบบวาล์วแปรผัน ด้านไอดี MIVEC (MITSUBISHI INNOVATIVE VALVE TIMING ELECTRONIC CONTROL SYSTEM) ช่วยให้เครื่องยนต์มีแรงบิดดีขึ้นในรอบต่ำ ทำให้เครื่องยนต์ มีอัตราเร่งดีเยี่ยม ประหยัดน้ำมัน ลดมลพิษ รักษาสิ่งแวดล้อม



FUEL SAVING
23.3 km/L*

FUEL SAVING

ประหยัดน้ำมันสูงสุดถึง 23.3 กิโลเมตร/ลิตร จากผลการทดสอบในห้องปฏิบัติการตาม Combine Mode ที่ระบุไว้ในข้อกำหนดทางเทคนิค UNECE Reg.101 Rev.2

99 g/km² CO₂

CO₂

อัตราการปล่อยก๊าซคาร์บอนไดออกไซด์ต่ำสุดเพียง 99 กรัม/กิโลเมตร จากผลการทดสอบในห้องปฏิบัติการที่วัดตามหลักเกณฑ์ที่ระบุไว้ในข้อกำหนดทางเทคนิค UNECE Reg.101 Rev.2 ในรุ่น GLX CVT

EURO 5
STANDARD

EURO 5 STANDARD

ผ่านการรองรับมาตรฐานมลพิษอยู่ในระดับ EURO 5 ตามข้อกำหนดทางเทคนิค UNECE Reg.83 (06) Rev.4



CVT (CONTINUOUSLY VARIABLE TRANSMISSION) WITH INC (IDLE NEUTRAL CONTROL) & G-SENSOR

ระบบเกียร์อัตโนมัติ CVT ควบคุมการทำงานด้วยระบบอิเล็กทรอนิกส์ ช่วยให้ทุกการเปลี่ยนเกียร์เป็นไปอย่างต่อเนื่อง และนุ่มนวล ทำงานควบคู่กับระบบ INC ที่ช่วยควบคุม และตัดระบบส่งกำลังไปยังเพลาลังอัตโนมัติ ในขณะที่หยุดนิ่ง และเหยียบเบรกในตำแหน่งเกียร์ "D" ลดภาระการทำงานของเครื่องยนต์ ส่งผลให้ประหยัดน้ำมันในทุกการขับขี่ และลดการสึกหรอของระบบเกียร์ ช่วยยืดอายุการใช้งานของเกียร์ให้ยาวนานขึ้น พร้อมด้วยระบบ G-SENSOR ช่วยควบคุมการเปลี่ยนตำแหน่งเกียร์ให้มีความแม่นยำมากขึ้นในทางลาดชัน

INVECS III (INTELLIGENT AND INNOVATIVE VEHICLE ELECTRONIC CONTROL SYSTEM III)

ระบบควบคุมการเปลี่ยนเกียร์อัจฉริยะ INVECS III ช่วยวิเคราะห์ และจดจำลักษณะการขับขี่ เพื่อนำไปประมวลผลผลการเปลี่ยนเกียร์ให้สอดคล้องกับพฤติกรรมขับขี่ของแต่ละบุคคล



CRUISE CONTROL

ระบบล็อกความเร็วบนพวงมาลัย ลดความเมื่อยล้า เมื่อต้องขับขี่ทางไกล

*ผลการทดสอบในห้องปฏิบัติการตาม Combine Mode ที่ระบุไว้ในข้อกำหนดทางเทคนิค UNECE Reg.101 Rev.2
หมายเหตุ : อุปกรณ์มาตรฐานอาจแตกต่างกันในแต่ละรุ่น (โปรดศึกษารายละเอียดของอุปกรณ์มาตรฐานจากตารางท้ายเล่ม)

xtraordinary EXTERIOR

โดดเด่นลงตัวทุกมุมมองรอบคัน สร้างสรรค์ทุกรายละเอียด
สะท้อนเอกลักษณ์ความเป็นตัวตนไม่ธรรมดา



HONEYCOMB FRONT GRILLE

กระจังหน้าแบบ HONEYCOMB



NEW DESIGN REAR BUMPER

กันชนหลังดีไซน์ใหม่



BLACK ALLOY WHEELS 15"

ล้ออัลลอยสีดำขนาด 15 นิ้ว



NEW DESIGN SIDE SILL GARNISH

ชายขอบด้านข้างดีไซน์ใหม่



MULTI REFLECTOR HALOGEN HEADLAMPS

ไฟหน้ามีตัวรีฟเลกเตอร์แบบฮาโลเจน



NEW DESIGN TAIL LIGHTS

ไฟท้ายดีไซน์ใหม่



LED ALL DAY ILLUMINATION LIGHTS / FRONT FOG LAMPS WITH CHROME DECORATION

ชุดไฟตกแต่งแบบ LED บริเวณกันชนหน้า พร้อมไฟตัดหมอกคู่หน้า
ตกแต่งโครเมียม



MINIMUM TURNING RADIUS

รัศมีวงเลี้ยวแคบสุด

4.8 เมตร

ช่วยให้คุณเลี้ยวกลับรถ และถอยจอด
เป็นไปอย่างง่ายดาย

หมายเหตุ : อุปกรณ์มาตรฐานอาจแตกต่างกันในแต่ละรุ่น (โปรดศึกษารายละเอียดของอุปกรณ์มาตรฐานจากตารางท้ายเล่ม)



BLACK LEATHER AND SYNTHETIC LEATHER SEAT WITH RED STITCH

เบาะหนัง และวัสดุหนังสังเคราะห์สีดำ พร้อมตกแต่งด้วยสีแดง

LEATHER WRAPPED SHIFT KNOB

หัวเกียร์หุ้มหนัง



FRONT SEAT BACK POCKET

ช่องเก็บของหลังเบาะนั่งคู่หน้า

CONVENIENCE HOOK ON FRONT SEATS

ตะขอสำหรับแขวนของ ที่เบาะนั่งด้านหน้า

xtraordinary ENTERTAINMENT

ระบบเครื่องเสียงหน้าจอสัมผัส รองรับการเชื่อมต่อที่ไม่ธรรมดา ครบทุกความบันเทิง

Apple CarPlay

ชาญฉลาดและปลอดภัยกว่า เพียงเชื่อมต่อ iPhone ในรถยนต์มิตซูบิชิ แอกราง สามารถรับสายโทรเข้า-โทรออก และรับ-ส่งข้อความ พร้อมฟังเพลง ได้อย่างง่ายดาย



*Apple CarPlay และ iPhone เป็นลิขสิทธิ์ของ Apple Inc. จดทะเบียนในประเทศสหรัฐอเมริกา และประเทศอื่นๆ

DRIVER'S SEAT ARMREST

ที่พนักแขนเบาะคนขับ พร้อมตกแต่งด้วยแดง

AUTO DIMMING REAR VIEW MIRROR

กระจกมองหลัง ปรับลดแสงสะท้อนอัตโนมัติ ปลอดภัยยิ่งขึ้นแม้ในเวลากลางวัน (เฉพาะรุ่น GLS-LTD)

USB PORT

ช่องต่ออุปกรณ์ USB ในช่องเก็บของบริเวณคอนโซลหน้าในรุ่น GLS-LTD และบริเวณวิทยุในรุ่น GLS, GLX

CENTRAL DOOR LOCK SYSTEM

เซ็นทรัลล็อก พร้อมปุ่มล็อก-ปลดล็อกอัตโนมัติ และตกแต่งด้วยวัสดุแบบเบาะเปียโนแบล็ค

STEERING WHEEL REMOTE CONTROL SWITCH / VOICE COMMAND WITH HAND FREE SWITCH

สวิตช์ควบคุมเครื่องเสียง ควบคุมการสั่งงานด้วยเสียง และปุ่มรับสาย-วางสายโทรศัพท์ที่พวงมาลัย ใช้งานง่ายเพียงปลายนิ้ว ให้คุณควบคุมอุปกรณ์ได้ โดยไม่ต้องละมือจากพวงมาลัย และ-สายตาจากถนน

xtraordinary SAFETY

อีกระดับของระบบเทคโนโลยี มาพร้อมมาตรฐานความปลอดภัย
เพิ่มความมั่นใจ ให้ทุกเส้นทางไม่ธรรมดา

FCM-LS

FORWARD COLLISION MITIGATION SYSTEM-LOW SPEED RANGE

ระบบเตือนการชนด้านหน้าตรง พร้อมระบบช่วยชะลอความเร็ว (ที่ความเร็วต่ำ)
เป็นระบบเสริมความปลอดภัย โดยระบบจะประเมินระยะห่างจากรถยนต์คันหน้า
หากพบว่ามีความเสี่ยงที่จะชนรถยนต์คันหน้าในช่องทางเดียวกัน ระบบจะทำการเตือน
และช่วยชะลอความเร็ว



ระบบจะแสดงสัญลักษณ์
พร้อมเสียงเตือน



RMS-FORWARD

RADAR SENSING MISACCELERATION MITIGATION SYSTEM-FORWARD

ระบบตัดกำลังเครื่องยนต์ชั่วคราว เมื่อเหยียบคันเร่งอย่างรุนแรง และรวดเร็ว
(เฉพาะด้านหน้า) เป็นระบบเสริมความปลอดภัย โดยระบบจะตรวจจับวัตถุด้านหน้า
หากมีการเหยียบคันเร่งผิดพลาดอย่างรุนแรง และรวดเร็ว ระบบจะทำการเตือน
และตัดกำลังเครื่องยนต์ชั่วคราวอัตโนมัติเพื่อให้ผู้ขับขี่เบรกรถได้ทัน ช่วยลดความ
เสียหายที่อาจเกิดขึ้นจากการชน



ระบบจะแสดงสัญลักษณ์
พร้อมเสียงเตือน



ระยะไม่เกิน
4 เมตร

หมายเหตุ: อุปกรณ์มาตรฐานอาจแตกต่างกันในแต่ละรุ่น
(โปรดศึกษารายละเอียดของอุปกรณ์มาตรฐานจากตารางท้ายเล่ม)
: การทำงานของระบบเป็นไปตามเงื่อนไข และข้อกำหนดที่ระบุไว้ในคู่มือประจำรถ ระบบดังกล่าวเป็นเพียง
ระบบเสริมความปลอดภัย ซึ่งผู้ขับขี่ยังคงต้องใช้ความระมัดระวัง และไม่ประมาทในการขับขี่รถยนต์

ACCESSORIES




**MITSUBISHI MOTORS
GENUINE PARTS**

อุปกรณ์ตกแต่งแท้ รับประกัน 3 ปี หรือ 60,000 กิโลเมตร แล้วแต่ระยะ-ใดจะถึงก่อน



FRONT AIRDAM
ชุดชายกันชนหน้า



A : SIDE AIRDAM
ชุดชายกันชนข้าง *

B : RALLIART STICKER
สติ๊กเกอร์ตกแต่ง RALLIART



REAR LIP SPOILER
สปอยเลอร์หลัง



SIDE WIND DEFLECTOR
คิ้วกันสาดข้าง



TURN LAMP SIGNAL FOR DOOR MIRROR
ไฟเลี้ยวกระจกมองข้าง อุปกรณ์เสริมสำหรับรุ่น GLX CVT และ GLX MT



B PILLAR CARBON STICKER
สติ๊กเกอร์คาร์บอนเสาประตูกลาง



DOOR AND WINDOW SWITCH GARNISH
แผงกรอบสวิตช์ประตู และ-กระจกไฟฟ้า



CARGO NET
ตาข่ายเก็บของท้ายรถ



METER HOOD GARNISH
คิ้วโครเมียมเรือนไมล์



**A : FLOOR ILLUMINATION
(BLUE LIGHT / WHITE LIGHT)**
ไฟส่องสว่างพื้นรถ (สีน้ำเงินและสีขาว)
**B : CENTER CONSOLE
ILLUMINATION (BLUE LIGHT)**
ไฟส่องสว่างคอนโซลกลาง (สีน้ำเงิน)



ARMREST CONSOLE
ที่เท้าแขน อุปกรณ์เสริมสำหรับรถรุ่น GLX MT



SHIFT KNOB CVT
หัวเกียร์โครเมียมและ-หนัง สำหรับเกียร์อัตโนมัติ



LUGGAGE TRAY
ถาดใส่ของท้ายรถ



**SCUFF PLATE (MITSUBISHI LOGO),
(ATTRAGE LOGO)**
แผ่นรองบันไดสแตนเลส (โลโก้ มิตรซูมิชิ), (โลโก้ แอททราจ)



KOS KEY COVER
ซองหนังกุญแจอัจฉริยะ

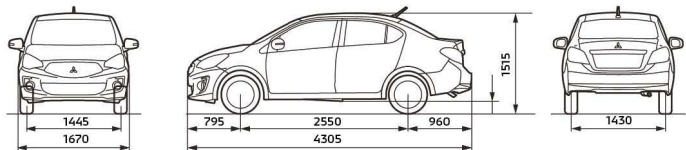
* ก่อนติดตั้งชุดชายขอบกันชนข้าง ต้องถอดชิ้นส่วนอะไหล่ชายบังลมข้างที่ติดมากับตัวรถออก

ตารางข้อมูลเทคนิค และอุปกรณ์มาตรฐาน (Specifications and Standard Equipments)		GLX		GLS	GLS-LTD
		MT	CVT	CVT	CVT
มิติ (Dimensions)	ความยาว x ความกว้าง x ความสูง (Length x Width x Height)	4,305 x 1,607 x 1,505		4,305 x 1,607 x 1,515	
	รัศมีวงเลี้ยวต่ำสุด (Minimum Turning Radius)	4.8			
เครื่องยนต์ (Engine)	แบบเครื่องยนต์ (Type)	3 สูบ DOHC MIVEC 12 วาล์ว (3 Cylinders DOHC MIVEC 12 Valves)			
	ปริมาตรกระบอกสูบ (Total Displacement)	1,193			
	กำลังสูงสุด (Max. Output)	57 (78) / 6,000			
	แรงบิดสูงสุด (Max. Torque)	100 (N.2) / 4,000			
ระบบเชื้อเพลิง (Fuel System)	ชนิด (Type)	หัวฉีดอิเล็กทรอนิกส์ ECI-MULTI 32 Bit (Electronically Controlled-Multi Point Injection 32 Bit)			
	ชนิดน้ำมัน (Fuel Type)	เบนซิน 91, 95 หรือ 100 (E10, E20 (Benzine 91, 95 Gasohol E10, E20))			
	ความจุถังน้ำมัน (Fuel Tank Capacity)	42			
ระบบส่งกำลัง (Transmission)	แบบ (Type)	เกียร์ธรรมดา 5 จังหวะ (5 Speed Manual)	เกียร์อัตโนมัติ INVECS-III CVT พร้อมระบบ INC (G-Sensor (Automatic INVECS-III CVT with Idle Neutral Control (INC) & G-Sensor))		
ระบบบังคับเลี้ยว (Steering)	แบบ (Type)	รีดิวซ์พินเนียน พร้อมระบบพวงมาลัยด้วยไฟฟ้า (Rack and Pinion Type with Electric Power Steering : EPS)			
ระบบกันสะเทือน (Suspensions)	หน้า (Front) / หลัง (Rear)	แบบอิสระ-เสถียร-พินเนียนพร้อมบาร์เสถียร (McPherson Strut, Coil Spring with Stabilizer Bar) / ทอร์ชันบาร์ (Torsion Beam)			
ระบบเบรก (Brakes)	หน้า (Front) / หลัง (Rear)	ดิสก์เบรกแบบเป่าลมหน้า (Ventilated Discs Brake) / รัมเบรก (Drum Brake)			
ล้อและยาง (Wheels and Tires)	ชนิดและขนาดล้อ (Wheels Type & Size)	ล้อเหล็ก 14 นิ้ว พร้อมผ้าครอบล้อ (Steel Wheel 14 Inch with Full Wheel Cover)		ล้ออัลลอย 15 นิ้ว สีดำ (Black Alloy Wheel 15 Inch)	
	ขนาดยาง (Tires Size)	165/65 R14	175/65 R14	165/55 R15	
ภายนอก (Exterior)	ไฟหน้าโพลีโพรพิลีนคอมโพสิตฮาโลเจน (Multi Reflector Headlamps with Halogen)	•			
	ระบบควบคุมการเปิด-ปิด ไฟหน้าอัตโนมัติ (Auto Lighting Control)	•			
	ไฟตัดหมอกคู่หน้า พร้อมตกแต่งแบบโครเมียม (Front Fog Lamps with Chrome Decoration)	•			
	ชุดไฟตกแต่งแบบ LED บริเวณกันชนหน้า (LED All Day Illumination Lights)	•			
	กระจังหน้าแบบ Honeycomb (Honeycomb Front Grille)	•			
	ชิ้นพาดประตูท้ายแบบโครเมียม (Dark Chrome Type Trunk Lid Garnish)	•			
ภายใน (Interior)	กระจกมองข้างปรับ และพับไฟฟ้า (Electrically Controlled and Foldable Door Mirrors)	•			
	ไล่ฝ้ากระจกหลัง (Rear Defroster)	•			
	ภายในตกแต่งด้วยพลาสติกแบบเปียโนแบล็ก (Plano Black Decoration)	•			
	จอแสดงผลข้อมูลแบบมัลติฟังก์ชัน (Multi Information Display)	•			
	ระบบปรับอากาศอัตโนมัติ (Automatic Air Conditioning)	•			
	ระบบล็อกความเร็วแบบครุยส์ (Cruise Control System)	•			
	กระจกหน้าต่างไฟฟ้าพร้อมปรับปุ่ม-ลจอัตโนมัติ ด้านคนขับ (Electric Power Windows with One Touch Operate on Driver Side)	•			
	กระจกมองหลังปรับและพับอัตโนมัติ (Auto Dimming Rear View Mirror)	•			
	ที่พักแขนบริเวณคนขับ (Driver's Seat Armrest)	•			
	แผงบังแดดคู่หน้า พร้อมกระจกส่องหน้าและพับ (Sunvisors with Vanity Mirror)	•			
	ช่องเก็บของหลังเบาะนั่งคู่หน้า (Front Seat Back Pocket)	•			
	เบาะหนังและวัสดุสังเคราะห์ (Leather and Synthetic Leather Seat)	•			
พวงมาลัยหุ้มหนัง พร้อมตกแต่งด้วยพลาสติกแบบเปียโนแบล็ก (Leather Wrapped with Plano Black & Chrome Steering Wheel)	•				
คัตที่หุ้มหนัง (Leather Wrapped Shift Knob)	•				
กุญแจอัจฉริยะ: KOS พร้อมปุ่มสตาร์ทเครื่องยนต์ (Keyless Operation System with One Touch Start System)	•				
เซ็นทรัลล็อก พร้อมปุ่มล็อกและปลดล็อก (Central Door Locking with Lock and Unlock System)	•				
สวิตช์ควบคุมระบบเสียง ควบคุมการสั่งงานด้วยเสียง และปุ่มรับ-วางสายโทรศัพท์พวงมาลัย (Steering Wheel Remote Control Switch / Voice Command with Hand Free Switch)	•				
ระบบเครื่องเสียง 2DIN หน้าจอสัมผัส พร้อมหน้าจอ DVD / MP3 (2DIN Touch Screen Monitor / DVD / MP3)	•				
ระบบเครื่องเสียงรองรับ Apple CarPlay* (Compatible with Apple CarPlay*)	•				
ระบบสั่งงานด้วยเสียง Siri** (SIRI Voice Commands)	•				
ระบบเชื่อมต่อโทรศัพท์แบบไร้สาย (Bluetooth) และช่องต่ออุปกรณ์ USB (USB Port)	•				
ตะขอสำหรับของของ ที่เบาะนั่งด้านหน้า (Convenience Hook on Front Seats)	•				
ไฟส่องสว่างห้องเก็บสัมภาระท้าย (Trunk Room Lamp)	•				
ความปลอดภัย (Safety)	ระบบเตือนการถอยหลังอัตโนมัติ พร้อมระบบช่วยชะลอความเร็ว (ที่ความเร็วต่ำ) (FCM-LS)	•			
	ระบบค้ำกำลังเครื่องยนต์ด้วยแรงบิด เพื่อช่วยกันเร่งอย่างรุนแรง และลดความเร็ว (เฉพาะด้านหน้า) (RMS-FORWARD)	•			
	ระบบป้องกันการล้อหมุนฟรี (Immobilizer System)	•			
	ระบบป้องกันล้อล็อกขณะเบรก (ABS-Anti Lock Braking System) และระบบกระจายแรงดันน้ำมันเบรกแบบอิเล็กทรอนิกส์ (EBD-Electronic Brake Force Distribution)	•			
	ระบบเสริมเบรก (BA-Brake Assist)	•			
	ระบบควบคุมเสถียรภาพทรงตัว (ASC-Active Stability Control) และระบบป้องกันการลื่นไถล (TCL-Traction Control System)	•			
	ระบบช่วยออกตัวบนทางลาดชัน (HSA-Hill Start Assist System)	•			
	ระบบไฟพวงมาลัยอัตโนมัติ ขณะเบรกฉุกเฉิน (ESS-Emergency Stop Signal System)	•			
	ถุงชนนิรภัยด้านคนขับและผู้โดยสารคนหน้า (Dual SRS Airbags)	•			
	กล้องมองภาพหลังขณะถอยจอด (Rear View Camera)	•			
จุดยึดเบาะเด็ก ISOFIX 2 ตำแหน่ง (ISOFIX Child Restraint Mounting x 2)	•				
เข็มขัดนิรภัยคู่หน้า ELR 3 จุด 2 ตำแหน่ง พร้อมระบบปรับแรงกดและเข็มขัดนิรภัยอัตโนมัติ ปรับแรงดันสูง-ต่ำได้ (Pretensioner with Force Limiter Front Seatbelts ELR x 2 with High Adjustable)	•				
เข็มขัดนิรภัยเบาะหลังแบบ ELR 3 จุด 3 ตำแหน่ง (Rear Seatbelts 3-Points ELR x 3)	•				

หมายเหตุ *Apple CarPlay เป็นลิขสิทธิ์ของ Apple Inc. จดทะเบียนในประเทศสหรัฐอเมริกา และประเทศอื่นๆ ระบบ CarPlay สามารถใช้ได้กับสมาร์ตโฟนที่มีระบบปฏิบัติการ iOS 8 หรือสูงกว่า ข้อมูลเพิ่มเติม www.apple.com/ios/carplay/
 **Siri เป็นลิขสิทธิ์ของ Apple Inc. จดทะเบียนในประเทศสหรัฐอเมริกา และประเทศอื่นๆ รองรับการใช้งานสำหรับระบบ และอุปกรณ์ต่างๆ ตามที่ระบุไว้ใน <http://www.apple.com/ios/siri/>

• ปี - ไม่มี

DIMENSIONS



BODY COLORS



รายละเอียดอุปกรณ์ และส่วนประกอบของรถยนต์จริงที่จำหน่าย อาจแตกต่างจากภาพที่เห็นซึ่งบริษัท มิตซูบิชิ มอเตอร์ส (ประเทศไทย) จำกัด สงวนสิทธิ์ที่จะเปลี่ยนแปลงรายการอุปกรณ์ และส่วนประกอบของรถยนต์ได้ตามความเหมาะสมในการตลาด โปรดสอบถามรายละเอียดเพิ่มเติมเกี่ยวกับอุปกรณ์ และส่วนประกอบของรถยนต์จากผู้จำหน่ายรถยนต์มิตซูบิชิที่ได้รับการแต่งตั้ง

หมายเหตุ : สีในแคตตาล็อกอาจแตกต่างจากสีจริง เนื่องจากระบบการพิมพ์ ตุลาคม 2561

