

NEW
PAJERO SPORT
ELITE EDITION



POWER IN YOUR CONTROL

เป็นความจริงบนโลกที่ท้าทาย ไปกับ MITSUBISHI PAJERO SPORT ELITE EDITION

ยนตรกรรมสปอร์ตพรีเมียม ที่ให้มากกว่าสมรรถนะ-ดีเยี่ยม แต่ยิ่งพาคุณทะยาน ไปสู่ทุกจุดหมาย ด้วยพลังการควบคุมที่เหนือระดับ นิยามของการขับที่สมบูรณ์แบบ



- ▶ ใหม่! ระบบฉีดน้ำมันดีเซลคอมมอนเรล เจเนอเรชัน 4.5 สร้างแรงดันได้สูงกว่า ฉีดน้ำมันได้ละเอียดขึ้น เผาไหม้สมบูรณ์ขึ้น และประหยัดน้ำมันกว่าเดิม
- ▶ เพิ่มระบบวาล์วระบายแรงดันน้ำมันเครื่อง ช่วยลดภาระในการทำงานของเครื่องยนต์ในระยะยาว
- ▶ ใหม่! เครื่องยนต์อลูมิเนียมอัลลอย ทั้งเสื้อสูบและฝาสูบ ทนทาน น้ำหนักเบา ระบายความร้อนได้ดี
- ▶ ระบบเทอร์โบแปรผัน VG Turbo สร้างแรงดันเทอร์โบอย่างต่อเนื่อง ไร้ใจทุกการขับที่แข็งแกร่ง ทนทาน
- ▶ อายุการใช้งานมากกว่าด้วย ไซท์โม่บิ่ง

ดีเซลเทอร์โบ

2.4 ลิตร

กำลังสูงสุด

184 แรงม้า
3,500 รอบ/นาที



แรงบิดสูงสุด

430 นิวตัน
เมตร
2,250-2,500 รอบ/นาที



เกียร์อัตโนมัติ 6 สปีด

พร้อม SPORT MODE และ PADDLE SHIFT

ระบบเกียร์อัตโนมัติ 6 สปีด พร้อม Sport Mode ประสานการทำงานร่วมกับเครื่องยนต์ได้อย่างลงตัว ตอบสนองการขับที่ได้อย่างยอดเยี่ยมในทุกย่านความเร็ว พร้อมระบบควบคุมการเปลี่ยนเกียร์ที่พวงมาลัย (Paddle Shift) ที่ให้คุณเปลี่ยนเกียร์ขึ้น-ลง ได้ง่ายเพียงปลายนิ้ว



POWER IN YOUR CONTROL



THE REAL EXPLORER

อีกขั้นของการควบคุม ด้วยเทคโนโลยีการขับเคลื่อน และช่วงล่าง ที่เหนือชั้น พร้อมลุยในทุกสภาพถนนได้อย่างมั่นใจ



REAR DIFFERENTIAL LOCK

ระบบล็อกเฟืองท้าย ควบคุมการทำงานด้วยระบบไฟฟ้า โดยจะล็อกเฟืองท้ายหลัง เพื่อให้เครื่องยนต์ส่งกำลังไปยังล้อซ้าย-ขวา ให้หมุนเท่ากัน ทำงานร่วมกับระบบ Center Differential Lock ช่วยให้ขับผ่านเส้นทางออฟโรดได้อย่างง่ายดาย



โหมดการขับเคลื่อนที่มีเฉพาะใน Mitsubishi เท่านั้น

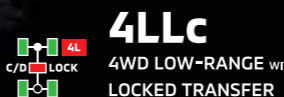
ระบบขับเคลื่อน 4 ล้อ ทำงานแบบ **Full-Time All Wheel Control** เหมาะกับสภาพถนนเปียกชื้นที่ใช้ความเร็ว ระบบส่งกำลัง Torsen (Torque Sensitive Type) จะถ่ายเทกำลังเครื่องยนต์ไปยังล้อหน้า 40% และล้อหลัง 60% บนถนนแห้ง และล้อหน้า 50% และล้อหลัง 50% เมื่อถนนเปียกชื้น เพื่อประสิทธิภาพในการเกาะถนน และความปลอดภัย



ระบบขับเคลื่อน 2 ล้อ เหมาะกับสภาพถนนปกติ ให้อัตราเร่งที่ดี และประหยัดน้ำมัน เพราะกำลังของเครื่องยนต์ทั้งหมด 100% จะถูกส่งไปยังล้อคู่หลังเท่านั้น



ระบบขับเคลื่อน 4 ล้อ แบบถ่ายเทกำลังเครื่องยนต์ไปยังล้อทั้ง 4 ด้วยระบบ **Center Differential Lock** ทำหน้าที่ในการส่งกำลังในอัตราส่วนล้อหน้า 50% และล้อหลัง 50% เท่ากันตลอดเวลา เหมาะสำหรับเส้นทางขรุขระ หรือออฟโรด แต่ยังสามารถใช้ความเร็วได้ หรือเส้นทางที่มีพื้นผิวแบบสลับไกล (ไม่ควรใช้บนทางแห้ง)



ระบบขับเคลื่อน 4 ล้อ แบบถ่ายเทกำลังเครื่องยนต์ไปยังล้อทั้ง 4 ด้วยระบบ **Center Differential Lock** และระบบล็อกเฟืองท้าย (**Rear Differential Lock**) ควบคุมด้วยระบบไฟฟ้าในการส่งกำลัง ในอัตราส่วนล้อหน้า 50% และล้อหลัง 50% เท่ากันตลอดเวลา และเกียร์ส่งกำลัง (Transfer Gear Ratio) จะเพิ่มอัตราทดให้สูงขึ้น ช่วยทำให้กำลังการขับเคลื่อนมีมากขึ้น เหมาะสำหรับเส้นทางออฟโรด ลุยโคลน เส้นทางแบบมีเนินสลับ และมีความลาดชันมากๆ (ในตำแหน่งนี้ไม่ควรใช้ความเร็วเกิน 70 กม./ชม.)

เทคโนโลยีขับเคลื่อน 4 ล้อ

SUPER SELECT 4WD II

เอกลักษณ์ที่มีเฉพาะใน Mitsubishi ให้ประสิทธิภาพการขับเคลื่อนสูงสุด บนทุกสภาพถนน ควบคุมได้อย่างมั่นใจ อีกขั้นของการขับเคลื่อนที่สมบูรณ์แบบ



4 OFF-ROAD MODE



โหมดการขับเคลื่อนแบบออฟโรด 4 แบบ* ปรับได้ทุกสภาพถนน



*สำหรับโหมดการขับเคลื่อนแบบ 4HLc และ 4LLc



AGGRESSIVE & SPORTINESS

มากกว่าสมรรถนะที่ทรงพลัง แต่ยังมีมาพร้อม
ดีไซน์สปอร์ตพรีเมียม โดดเด่น สะกดทุกสายตา
พร้อมทะยานสู่ความเป็นตัวจริงกับ
MITSUBISHI PAJERO SPORT ELITE EDITION



- ▶ **EMBLEM ON ENGINE HOOD**
สัญลักษณ์ "PAJERO SPORT" บนฝากระโปรงหน้า
- ▶ **BLACK FRONT GRILLE & BLACK FRONT UNDER GARNISH**
กระจังหน้ารถ พร้อมแผงตกแต่งใต้กันชนหน้าสีดำ
- ▶ **BLACK REAR UNDER GARNISH & CHROME EXHAUST FINISHER**
แผงตกแต่งใต้กันชนหลังสีดำ และปลายท่อไอเสียสแตนเลส
- ▶ **BLACK ROOF & ROOF RAILS**
หลังคา และราวหลังคาสีดำ
- ▶ **BLACK TAILGATE SPOILER WITH SHARK FIN ANTENNA**
สปอยเลอร์หลัง พร้อมเสาอากาศแบบ SHARK FIN สีดำ
- ▶ **LED LOW & HIGH BEAM HEADLIGHTS WITH AUTO LEVELING SYSTEM**
ไฟหน้าโปรเจกเตอร์แบบ BI-LED พร้อมระบบปรับระดับลำแสงไฟหน้าอัตโนมัติ
- ▶ **ACTIVE CORNERING LIGHTS**
ไฟส่องสว่างขณะเลี้ยวแบบ LED
- ▶ **ELITE EDITION EMBLEM ON TAILGATE**
สัญลักษณ์ "ELITE EDITION" บนประตูท้าย
- ▶ **BLACK DOOR MIRRORS & BLACK DOOR HANDLES**
กระจกมองข้างสีดำ และมือจับด้านนอกสีดำ
- ▶ **18" BLACK ALLOY WHEELS**
ล้ออัลลอยสีดำดีไซน์ใหม่ ขนาด 18 นิ้ว

ABOVE REFINEMENT

สัมผัสความเหนือระดับ พิถีพิถันในทุกรายละเอียด
ไปกับภายในใหม่ ดีไซน์หรูหรา ผสานเข้ากับเทคโนโลยี
ที่เต็มเต็มสุนทรีภาพให้คุณในทุกการเดินทาง



8" FULL LCD MULTI-INFORMATION DISPLAY

จอแสดงข้อมูลการขับขี่แบบ Full LCD ขนาด 8 นิ้ว ดีไซน์ใหม่ มาพร้อมกราฟิกหน้าจอ 2 รูปแบบ คมชัด ดูทุกข้อมูลการขับขี่ได้อย่างง่ายดาย

POWER ADJUSTMENT LUMBAR SUPPORT

ระบบคั่นหลังไฟฟ้า ปรับให้เหมาะกับทุกสรีระของผู้ขับขี่

NEW STEERING WHEEL

พวงมาลัยหนังดีไซน์ใหม่ ปรับระดับ 4 ทิศทาง พร้อมสวิตช์ควบคุมทุกฟังก์ชัน ง่ายด้วยปลายนิ้ว ทั้งความบันเทิง, โทรศัพท์ และหน้าจอสถิตผลการขับขี่

WIRELESS CHARGER

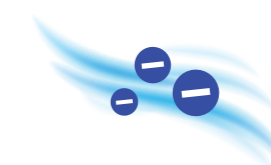
แท่นชาร์จโทรศัพท์มือถือแบบไร้สาย*

MITSUBISHI POWER SOUND SYSTEM

ชุดเครื่องเสียงพรีเมียม 8 ลำโพง ให้เสียงชัดรอบทิศทาง พร้อมพาวเวอร์แอมป์

ELECTRIC AUTO PARKING BRAKE WITH BRAKE AUTO HOLD

ระบบเบรกมือควบคุมด้วยไฟฟ้าอัตโนมัติ พร้อมระบบ Brake Auto Hold



nanoe™X

เทคโนโลยีปรับอากาศที่สร้างอนุมูลไฮดรอกซิล (Hydroxyl Radical) เพื่อดักจับฝุ่น PM2.5 ยับยั้งการเจริญเติบโตของแบคทีเรีย ไวรัส และลดกลิ่นไม่พึงประสงค์ ช่วยให้อากาศบริสุทธิ์ คงความชุ่มชื้นของผิวหนังและเส้นผม มอบความรู้สึกสดชื่นตลอดทุกเส้นทาง**

*รับประกันคุณภาพ 3 ปี หรือ 60,000 กม. แล้วแต่ระยะใดที่ถึงก่อน **ยกเว้นรุ่น 2.4 PRIME • Nanoe™X และ the Nanoe™X เป็นเครื่องหมายการค้าของ Panasonic Corporation



- ▶ **8" TOUCHSCREEN WITH BLUETOOTH, APPLE CARPLAY AND ANDROID AUTO**
หน้าจอสัมผัส 8 นิ้ว รองรับการเชื่อมต่อ Bluetooth, Apple CarPlay และ Android Auto*
- ▶ **ROOF MONITOR FOR REAR PASSENGER**
จอภาพแบบ Widescreen ขนาด 12.1 นิ้ว พร้อมรีโมท, หูฟังอินฟราเรด และเชื่อมต่อ HDMI และ USB
- ▶ **SYNTHETIC LEATHER SEAT WITH HEAT GUARD**
เบาะหนังสังเคราะห์ พร้อมคุณสมบัติสะท้อนความร้อน บริเวณเบาะคู่หน้า และเบาะแถวสอง
- ▶ **DRIVING RECORDER**
กล้องบันทึกภาพหน้ารถ**



SPORT MEETS VERSATILITY

ตอบโจทย์ทุกการใช้งาน ด้วยภายในกว้างขวาง เบาะปรับพับแบบราบ
รองรับกับทุกไลฟ์สไตล์ พร้อมให้คุณใช้ชีวิตได้อย่างอิสระ

- ▶ **ELECTRIC TAILGATE WITH HANDS-FREE**
ประตูท้ายเปิด-ปิดด้วยไฟฟ้า พร้อมระบบแฮนด์ฟรี

MITSUBISHI REMOTE CONTROL

เทคโนโลยีที่ให้คุณเชื่อมต่อกับรถ
ด้วยแอปพลิเคชันบนสมาร์ทโฟน



CAR FINDER
ค้นหารถยนต์
โดยสั่งการให้เปิด
ไฟหน้ารถได้



RESERVATION
สั่งการเปิด-ปิด
ประตูท้ายอัตโนมัติ ได้ล่วงหน้า
(ในระยะเวลาไม่เกิน 20 นาที)



VEHICLE REMINDER
ระบบแจ้งเตือนสถานะของรถ
เช่น ลืมล็อกรถ ลืมปิดไฟหน้า
และจัดการรถยนต์ผ่าน
สมาร์ทโฟน เช่น ปิดไฟฉุกเฉิน



OPERATION ASSIST
ระบบช่วยเหลือพร้อมแจ้งสาเหตุ
ผ่านสมาร์ทโฟน ในกรณีที่คุณ
ไม่สามารถล็อกรถได้ เช่น ไม่มี
กุญแจ หรือประตูปิดไม่สนิท



VEHICLE INFORMATION
แสดงข้อมูลและประวัติการใช้งาน
เช่น อัตราเฉลี่ยการบริโภคน้ำมัน
ระยะการเดินทาง และประวัติ
การใช้รถ

หมายเหตุ : ระบบสั่งการทำงานผ่านสมาร์ทโฟนจะสามารถทำงานในระยาสัญญานบลูทูธเท่านั้น

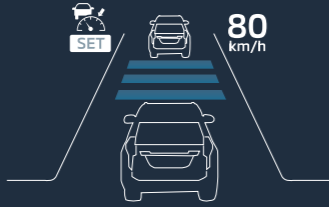
อุปกรณ์มาตรฐานอาจแตกต่างกันในแต่ละรุ่น โปรดศึกษารายละเอียดอุปกรณ์มาตรฐานจากตารางท้ายเล่ม

*เมื่อใช้งาน Apple CarPlay เป็นไปตามเงื่อนไขที่ Apple Inc. กำหนด • Apple CarPlay และ iPhone เป็นเครื่องหมายการค้าของบริษัท Apple Inc. สำหรับข้อมูลเพิ่มเติม
โปรดดูที่ <http://www.apple.com/ios/carplay/> • Android Auto และ Android เป็นเครื่องหมายการค้าของบริษัท Google Inc. ศึกษาข้อมูลเพิ่มเติมที่ <http://www.android.com/auto/>
**รับประกันคุณภาพ 3 ปี หรือ 60,000 กม. แล้วแต่ระยะใดถึงก่อน

ADAPTIVE CRUISE CONTROL (ACC)

ระบบล็อกความเร็วแบบแปรผันอัตโนมัติ

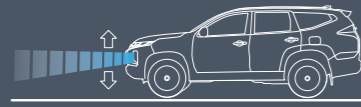
เพิ่มความสะดวกสบาย ขับขี่ทางไกลไม่เมื่อยล้า และความปลอดภัยในการขับขี่ตลอดการเดินทาง



AUTO HEADLIGHT LEVELING SYSTEM

ระบบปรับระดับลำแสงไฟหน้าอัตโนมัติ

การปรับระดับลำแสงของไฟหน้าโดยอัตโนมัติ ขึ้นอยู่กับการเปลี่ยนแปลงของน้ำหนักผู้โดยสาร หรือสัมภาระ: เพื่อรักษาทัศนวิสัยที่ดีในการขับขี่



REAR CROSS TRAFFIC ALERT (RCTA)

ระบบเตือนด้านหลังขณะถอยออกจากช่องจอด

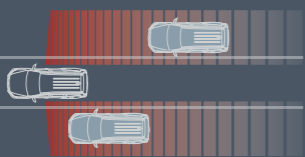
ระบบส่งสัญญาณเตือนบนกระจกข้างเมื่อตรวจพบว่ามีวัตถุเคลื่อนไหวด้านหลังรถ ขณะกำลังถอยรถออกจากช่องจอด



BLIND SPOT WARNING WITH LANE CHANGE ASSIST (BSW WITH LCA)

ระบบสัญญาณเตือนจุดอับสายตา พร้อมระบบเตือนขณะเปลี่ยนเลน

เพื่อความปลอดภัยมากยิ่งขึ้นในการเปลี่ยนช่องจราจร



ALL-ROUND ADVANCED SAFETY TECHNOLOGY



เทคโนโลยีความปลอดภัยรอบคัน DIAMOND SENSE

มั่นใจยิ่งขึ้นด้วยเทคโนโลยีความปลอดภัยครอบคลุม 360 องศา ตรวจสอบความเคลื่อนไหว และสภาพแวดล้อมรอบตัวรถ ด้วยเซนเซอร์ และเรดาร์ที่ละเอียด แม่นยำให้คุณอุ่นใจตลอดการเดินทาง

ULTRASONIC MISACCELERATION MITIGATION SYSTEM (UMS)

ระบบตัดกำลังเครื่องยนต์ชั่วคราว: เมื่อเหยียบคันเร่งอย่างรุนแรง และรวดเร็ว

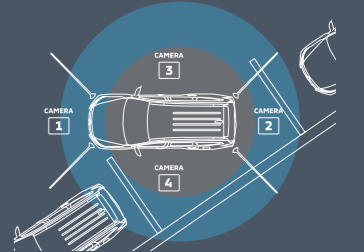
ระบบตัดการทำงานของเครื่องยนต์ชั่วคราว: ไม่ให้รถเคลื่อนตัว เมื่อตรวจพบว่าอาจมีการเหยียบคันเร่งผิดพลาด



MULTI AROUND MONITOR (MAM)

กล้องมองภาพรอบคัน พร้อมเซ็นเซอร์ระยะ

และเส้นแสดงทิศทางเคลื่อนที่ของรถ มั่นใจมากยิ่งขึ้นด้วยกล้อง 4 ตำแหน่งรอบตัวรถ



FORWARD COLLISION MITIGATION SYSTEM (FCM)

ระบบเตือนการชนด้านหน้าตรง พร้อมระบบช่วยชะลอความเร็ว

ป้องกันความเสี่ยงที่จะชนรถคันหน้าในช่องทางเดียวกัน และบรรเทาความเสียหายจากการชน



TIRE PRESSURE MONITORING SYSTEM (TPMS)

ระบบแจ้งเตือนแรงดันลมยางผิดปกติ

โดยระบบจะส่งสัญญาณไฟแจ้งเตือนบริเวณหน้าจอหลังพวงมาลัย เมื่อตรวจพบว่าแรงดันลมยางล้อใดล้อหนึ่งผิดปกติ





2.4 ULTRA
2.4 PRIME

2.4 ELITE EDITION 4WD
2.4 ELITE EDITION 2WD

**EVERYTHING'S
UNDER CONTROL**



ตารางแสดงอุปกรณ์มาตรฐาน (Standard Equipment)

	ชื่อรุ่น (Mode Name) รหัสรุ่น (Model Code)	2WD	4WD
		ELITE EDITION KR6WGLPFRU	ELITE EDITION KS6WGLPFRU
ภายนอก (Exterior)	กระจหน้า (Front Grille)		สีดำ (Black)
	แผงตกแต่งใต้คานหน้า-หลัง (Front and Rear Under Garnish)		สีดำ (Black)
	ไฟหน้าโปรเจกเตอร์แบบ Bi-LED พร้อมไฟส่องสว่างกลางวัน (Bi-LED Projector Headlights with LED Daytime Running Lights)		ตกแต่งด้วยสีดำ (with Black Garnish)
	ระบบปรับระดับลำแสงไฟหน้าอัตโนมัติ (Auto HeadLight Leveling System)		
	ระบบฉีดน้ำล้างไฟหน้า (Headlight Washer)		
	ไฟตัดหมอกหน้า และไฟส่องสว่างขณะเลี้ยวแบบ LED (LED Front Fog Lights and Active Cornering Lights)		
	ไฟท้าย พร้อมไฟ стопแบบ LED (LED Tail Lights with LED Stop Lights)		
	ไฟบอกสูงที่สามแบบ LED (LED High-Mount Stop Light)		
	ระบบควบคุมการเปิด-ปิดไฟหน้าอัตโนมัติ (Automatic Headlight)		
	ระบบเปิดน้ำฝนด้านหน้าแบบอัตโนมัติ และระบบเปิดน้ำฝนด้านหลังพร้อมจังหวะหยุด (Front Rain-Sensing wipers and Rear Intermittent Wiper)		
	กระจกมองข้างพับไฟฟ้าปรับองศาและพับด้วยไฟฟ้า (Electrically Adjustable and Power Folding Door Mirrors with LED Side Turning Signal)		
	มือเปิดประตูด้านนอก (Outer Door Handles)		สีตัวถัง (Stylish Side Steps)
	บันไดข้าง (Stylish Side Steps)		
	ประตูท้ายเปิด-ปิดด้วยไฟฟ้า พร้อมระบบเซ็นเซอร์ (Electric Tailgate with Hands-Free)		พร้อมปุ่มล็อก (with Lock Button)
	ราวหลังคา (Roof Rails)		สีดำ (Black)
	สปีลเลอร์หลัง (Tailgate Spoiler)		สีดำ (Black)
	เสาอากาศแบบครีบฉลาม (Shark Fin Antenna)		สีดำ (Black)
	สัญลักษณ์ "PAJERO SPORT" บนฝากระโปรงหน้า ("PAJERO SPORT" Emblem on Engine Hood)*		
สัญลักษณ์ "ELITE EDITION" บนประตูท้าย ("ELITE EDITION" Emblem on Tailgate)*			
ปลายนท่อไอเสียโครเมียม (Chrome Exhaust Finisher)*			
ภายใน (Interior)	การตกแต่งภายในห้องโดยสาร (Interior Decoration)	เสาหลังคา และแผงหลังคา (Upper Trim and Headlining)	สีดำ (Black)
		ภายในตกแต่งสีไทเทเนียมรมควัน และเปียโนแบล็ก (Smoked Titanium and Piano Black Decoration)	พร้อมสัญลักษณ์ "PAJERO SPORT" หนึ่งตัวต่อห้อง
		แผงข้างประตู และคอนโซลกลาง (Door Trim and Floor Console)	สีดำ-แดงเบอร์กันดี (Black-Burgundy)
	เบาะที่นั่ง (Front Seats)	วัสดุเบาะ (Seat Material)	หนังสังเคราะห์ หรือคุณภาพสังเคราะห์เทียม (Synthetic Leather Seat with Heat Guard)
		ปรับระดับด้วยไฟฟ้า 8 ทิศทาง (8-Way Adjustable Power Seat)	ด้านผู้ขับขี่ และผู้โดยสาร (Driver & Passenger)
		ปรับคั่นหลังด้วยไฟฟ้า (Power Adjustment Lumbar Support)	เฉพาะด้านผู้ขับขี่ (Driver's Side Only)
	เบาะแถวที่สอง (2 nd Row Seats)	วัสดุเบาะ (Seat Material)	หนังสังเคราะห์ หรือคุณภาพสังเคราะห์เทียม (Synthetic Leather Seat with Heat Guard)
		เบาะแยกพับแบบ 60:40 (60:40 Separate Foldable Seat)	พร้อมที่พักแขนแบบพับเก็บได้ และถ้วยแก้ว (with Foldable Armrest and Cup Holder)
		พนักพิงสามารถปรับเอนและพับในตำแหน่งเพื่อพับพนักพิงในกรณีฉุกเฉิน (Reclining Adjuster and Tumble-Type Fold-Up Function)	
	เบาะแถวที่สาม (3 rd Row Seats)	วัสดุเบาะ (Seat Material)	หนังสังเคราะห์ (Synthetic Leather)
		พนักพิงสามารถปรับเอนได้ (Reclining Function)	
		ปรับเอนราบกับพื้นห้องโดยสารได้ (Flat Folding Function)	
	ช่องเก็บของ (Storage)	ช่องเก็บแว่นตากันแดดที่ศีรษะ (Overhead Sunglasses Pocket)	
		ช่องเก็บของที่แผงประตู พร้อมช่องวางขวด (Door Pocket with Bottle Holder)	
		ช่องเก็บของบนเบาะด้านหลัง (Seatback Pocket with Multiple Pocket)	
	ระบบปรับอากาศ (Air Conditioning)	บริเวณด้านท้ายรถพร้อมพัดลม (Cargo Floor Box)	
		แถวที่ 1 แบบอัตโนมัติ แยกปรับอุณหภูมิ ซ้าย-ขวา (1 st Row Dual Zone Automatic Air Conditioning)	
		แถวที่ 2 และ 3 (2 nd & 3 rd Row Seats)	พร้อม nano TM X
พวงมาลัย (Steering Wheel)	วัสดุ (Material)	แบบเย็บ หรือช่องแอร์สำหรับผู้โดยสารตอนหลัง (Rear Climate Control with Ventilation Outlet)	
	การปรับระดับ (Steering Column Adjustment)	หุ้มหนัง (Leather Wrapped)	
	สวิตช์ควบคุมพวงมาลัย (Control Switch)	ปรับระดับ สูง-ต่ำ, ท่ายก-ลด (Tilt-Telescopic Adjustable Steering Column)	
ความปลอดภัย (Safety)	กระจกมองหลังแบบปรับแสงอัตโนมัติ (Day-Night Rear View Mirror)		
	กระจกหน้าข้างไฟฟ้า แบบปรับขึ้น-ลงอัตโนมัติทั้ง 4 ด้าน ลมดูดจากด้านผู้ขับขี่ พร้อมระบบป้องกันการชน (Auto Open/Close All Window by One Touch Operation from Driver's Power Window Switch with Safety System)		
	ล็อกประตูอัตโนมัติ (Central Door Locking System)	พร้อมสวิตช์เบรคเรืองแสงทั้ง 4 ด้าน (with Switch Illumination)	
	ไฟส่องสว่างภายในห้องโดยสาร (Cabin Illumination)	ไฟอ่านแผนที่ที่หน้า (Front Map Lamps)	
		ไฟส่องสว่างสำหรับผู้โดยสารแถวที่ 2, 3 (Room Lamps for 2 nd & 3 rd Rows)	
		ไฟห้องโดยสารเปิดอัตโนมัติ เมื่อปลดล็อก (Cabin Illumination on Unlock)	
		ไฟส่องสว่างข้างประตู (Door Courtesy Lamps)	
	ที่บังแดดที่หน้า (Driver and Front Passenger Sunvisor)		
	มือจับขึ้น-ลงรถ 4 ตำแหน่ง (Getting On-Off Grip x 4)		
	พรมรองพื้นห้องโดยสาร (Carpet Mats)		
	ผ้ารองเบาะด้านหลังแบบสแตมป์พร้อมไฟ LED (LED Scuff Plate)		
	จอแสดงข้อมูลการขับขี่พร้อมเมนูภาษาไทย (MID with Thai Language)	Full LCD ขนาด 8 นิ้ว	
	หน้าจอระบบสัมผัส 8 นิ้ว รองรับการทำงานเชื่อมผ่านมาตรฐานไฟ SDA (8" Touchscreen SDA: Smartphone-Link Display Audio)	พร้อมระบบนำทางในรถยนต์ (Navigation System)	
	รองรับ Apple CarPlay และ Android Auto (Apple CarPlay and Android Auto Compatible)**		
	ระบบเชื่อมต่อบลูทูธ แฮนด์ฟรี และรองรับระบบสั่งการด้วยเสียง (Bluetooth Hands-Free and Voice Control)		
	ช่องต่ออุปกรณ์ USB 2 ตำแหน่ง และ HDMI เพื่อเชื่อมต่อความบันเทิงกับ SDA มาตรฐานด้านหน้า (Front USB Connectivity x2 and HDMI)		
	จอภาพแบบ WideScreen ขนาด 12.1 นิ้ว สำหรับผู้โดยสารตอนหลัง พร้อมช่องต่อ HDMI และ USB พร้อมเสียง (12.1" WideScreen Roof Monitor for Rear Passenger with HDMI & USB Connection and Remote Control)		
	ชุดเครื่องเสียง (Mitsubishi Power Sound System)	พร้อมหูฟังอินฟราเรด 2 ชุด สำหรับผู้โดยสารตอนหลัง (with Infrared Headphones for Rear Passenger)	
ช่องจ่ายกระแสไฟ (Power Outlet)	กระแสตรง DC 12 โวลต์ (DC 12V)	8 ตำแหน่ง พร้อมหัวต่อรถยนต์	
	กระแสสลับ AC 220 โวลต์ บริเวณคอนโซลกลางด้านหลัง (AC 220 Rear Floor Console)	2 ตำแหน่ง	
	USB 2.1A บริเวณคอนโซลกลางด้านหลัง 2 ตำแหน่ง (2.1A Rear Floor Console)		
ที่ชาร์จโทรศัพท์มือถือแบบไร้สาย (Wireless Charger)*			
ระบบสั่งการผ่านหน้าจอแบบสัมผัส-สัญญาณบลูทูธ (Remote System Operated by Smartphone or Other Equipment Via Bluetooth)			
ระบบเบรคมือควบคุมด้วยไฟฟ้าอัตโนมัติ พร้อมระบบ Brake Auto Hold (Electric Auto Parking Brake with Brake Auto Hold)			
ระบบเบรคแบบ ABS พร้อมระบบกระจายแรงเบรคแบบอิเล็กทรอนิกส์ EBD (Anti-lock Braking System with Electronic Brake-Force Distribution)			
ระบบเสริมเบรค BA (Brake Assist)			
ระบบลดกำลังเครื่องยนต์ เพื่อช่วยเบรค (Brake Override System)			
ระบบควบคุมเสถียรภาพทรงตัว พร้อมระบบเบรคกันลื่นแบบพรี และระบบควบคุมเสถียร (ASTC - Active Stability and Traction Control)			
ระบบช่วยออกตัวบนทางลาดชัน (HSA - Hill Start Assist System)			

* = มี - = ไม่มี

ตารางแสดงอุปกรณ์มาตรฐาน (Standard Equipment)

	ชื่อรุ่น (Mode Name) รหัสรุ่น (Model Code)	2WD	4WD
		ELITE EDITION KR6WGLPFRU	ELITE EDITION KS6WGLPFRU
ถุงลม (SRS Airbags)	ผู้ขับขี่ (Front)		
	บริเวณหัวเข่าด้านผู้ขับขี่ (Driver's Knee)		
พนักพิงเบาะ (Seat Belt)	ด้านข้าง และบานพับเบาะ (Side and Curtain Airbags)		
	คู่หน้าแบบล็อกอัตโนมัติ 2 ทิศทาง พร้อมระบบเอนเบรค (Double Pretensioner with Force Limiter Front Seat Belts)		
ความปลอดภัย (Safety)	คู่หน้าแบบปรับระดับสูง-ต่ำได้ (Height Adjustable Anchors for Front Seats)		
	แบบ ELR 3 จุด ทุกตำแหน่ง (3-Point ELR Seat Belts)		
	ระบบป้องกันการชนประตูหลังจากภายใน (Child Protection Rear Doors Lock)		
	จุดยึดเบาะยึด ISOFIX ที่สามชั้นแถวที่ 2 (ISOFIX Child Restraint Mountings x 2)		
	ระบบล็อกประตูอัตโนมัติเมื่อเบรคมีความเร็ว (Auto Door Lock by Speed Sensing)		
	กุญแจอัจฉริยะ: KOS พร้อมปุ่มสตาร์ทอัจฉริยะ (Keyless Operation System with One Touch Start System)		
	ระบบป้องกันการโจรกรรม พร้อมระบบสัญญาณกันขโมย (Immobilizer System and Security Alarm System)		
	ระบบควบคุมความเร็วขณะลงเขาอัตโนมัติ (HDC - Hill Descent Control System)		
	ระบบเลือกความเร็วขณะขับขี่ (Cruise Control)		แบบปรับอัตโนมัติ (Adaptive Cruise Control)
	ระบบเตือนการชนด้านหน้าพร้อมระบบชะลอความเร็ว (FCM - Forward Collision Mitigation System)		
	ระบบสัญญาณเตือนจุดบอดสายตา พร้อมระบบเตือนขณะเปลี่ยนเลน (BSW - Blind Spot Warning with LCA - Lane Change Assist)		
	ระบบเตือนด้านเส้นขอบเขตออกซ้ายจอด (RCTA - Rear Cross Traffic Alert)		
	ระบบตัดกำลังเครื่องยนต์ชั่วคราว: มีอัลตราโซนิกเซ็นเซอร์ตรวจจับ และลดความเร็ว (UMS - Ultrasonic Misacceleration Mitigation System)		
	สัญญาณเบรค-จอด (Parking Sensor)		ด้านหน้าและหลัง (Front & Rear)
	กล้องมองภาพรอบคัน พร้อมเส้นนำทาง และเส้นแสดงทิศทางรถเลี้ยวที่มองเห็น (MAM - Multi Around Monitor with Guiding Line and Expected Course Line)		
	กล้องบันทึกภาพพิกัด (Driving Recorder)		
	ระบบแจ้งเตือนระดับลมยางอัตโนมัติ (TPMS - Tire Pressure Monitoring System)		
	ไม่มีกระจกหลัง พร้อมระบบตัดการทำความร้อนกระจก (Rear Defroster with Timer)		
ระบบไฟฉุกเฉินฉุกเฉินอัตโนมัติ ขณะรถกะทันหัน (ESS - Emergency Stop Signal System)			

* = มี - = ไม่มี

ตารางข้อมูลเทคนิค (Specification)

มิติ (Dimension)	ความยาวตลอดคัน (Overall Length)	มม. (mm)	4,840	
	ความกว้างตลอดคัน (Overall Width)	มม. (mm)	1,815	
	ความสูง (Overall Height with Shark Fin Antenna)	มม. (mm)	1,835	
	ระยะฐานล้อ (Wheel Base)	มม. (mm)	2,800	
	ความกว้างวงล้อหน้า (Front Track)	มม. (mm)	1,520	
	ความกว้างวงล้อหลัง (Rear Track)	มม. (mm)	1,515	
	ระยะต่ำสุดถึงพื้น (Ground Clearance)	มม. (mm)	219	
	รัศมีวงล้อสุด (Minimum Turning Radius)	ม. (m)	5.6	
	รหัสเครื่องยนต์ (Engine Code)		4N16 (Hyper Power)	
	เครื่องยนต์ (Engine)	แบบเครื่องยนต์ (Type)		4 สูบแถวเรียง ดีเซล คอมมอนเรล 4 สูบเดี่ยว (In-line 4 Cylinders Diesel, Common Rail Single VG Turbo Intercooler)
ปริมาตรกระบอกสูบ (Total Displacement)		ซีซี (cc)	2,442	
ความกว้างกระบอกสูบ x ช่วงชัก (Bore x Stroke)		มม. (mm)	86.0 x 105.1	
อัตราส่วนกำลังอัด (Compression Ratio)			15.2:1	
กำลังสูงสุด (Max. Output)		กิโลวัตต์ kW (แอมป์ PS) / รอบต่อนาที (rpm)	135 (184) / 3,500	
แรงบิดสูงสุด (Max. Torque)		นิวตันเมตร (N-m) / รอบต่อนาที (rpm)	430 / 2,250-2,500	
ชนิด (Type)			หัวฉีดอิเล็กทรอนิกส์ คอมมอนเรล (Electrical Fuel Injection, Common Rail)	
ชนิดน้ำมัน (Fuel Type)			ดีเซล (Diesel)	
ความจุถังน้ำมัน (Fuel Tank Capacity)		ลิตร (Litre)	68	
ระบบขับเคลื่อน (Drive System)		ชนิด (Type)		ขับเคลื่อน 4 ล้อ แบบ S4-II (Super Select 4WD-II)
	ระบบเลือกเฟืองท้ายหลัง ลมควบคุมกำลังขับเคลื่อนเบรค (Rear Differential Lock)			
ระบบส่งกำลัง (Transmission)	แบบเกียร์อัตโนมัติ (Automatic Transmission)		ระบบเกียร์อัตโนมัติ 6 จังหวะ พร้อม Sport Mode และ Paddle Shift (6 Speed Auto with Sport Mode and Paddle Shift)	
	อัตราทดเกียร์ (Gear Ratio)	1 st		3.600
		2 nd		2.090
		3 rd		1.488
		4 th		1.000
		5 th		0.687
		6 th		0.580
	เกียร์ถอยหลัง (Reverse)		3.732	
	อัตราทดเกียร์แรงพ่วง (Transfer Ratio)		-	
	อัตราทดเฟืองท้าย (Final Gear Ratio)		-	
ระบบบังคับเลี้ยว (Steering)	แบบ (Type)		แร็คแอนด์พินเนียน พร้อมพาวเวอร์แอสซิสต์ (Rack and Pinion with Power-Assisted)	
	หน้า (Front)		อิสระ แบบดับเบิลวิงโคอิลสปริง พร้อมเหล็กกันโคลง (Independent Double Wishbone Coil Springs with Stabilizer Bar)	
ระบบกันสะเทือน (Suspension)	หลัง (Rear)		แบบโรลลิงคอร์ทอลาม คอยล์สปริง พร้อมเหล็กกันโคลง (3 Link Torque Arm Coil Springs with Stabilizer Bar)	
	หน้า (Front)		ดิสคเบรค แบบดับเบิลวิงโคอิลสปริงพร้อมกันโคลง (Ventilated Discs)	
ระบบเบรค (Brake)	หลัง (Rear)		ดิสคเบรค แบบดับเบิลวิงโคอิลสปริงพร้อมกันโคลง (Drum-in Ventilated Discs)	
	หน้า (Front)		ดิสคเบรค แบบดับเบิลวิงโคอิลสปริงพร้อมกันโคลง (Drum-in Ventilated Discs)	
ล้อและยาง (Wheels and Tyres)	ขนาดล้ออัลลอย (Alloy Wheels)		18" x 7.5J แบบเสาค้ำ	
	ขนาดยาง (Tyre Size)		265/60R18	
	ชุดซ่อมยางฉุกเฉิน (Tyre Repair Kit)			

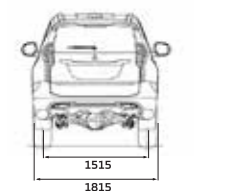
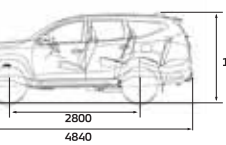
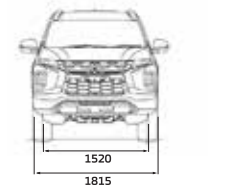
* = มี - = ไม่มี

** หมายถึง Apple CarPlay และ Android Auto เป็นไปตามเงื่อนไขที่ Apple Inc. และ Google Inc. กำหนด • Apple CarPlay และ iPhone เป็นเครื่องหมายการค้าของ Apple Inc. ศึกษาข้อมูลเพิ่มเติมที่ http://www.apple.com/ios/carplay/ • Android Auto และ Android เป็นเครื่องหมายการค้าของบริษัท Google Inc. ศึกษาข้อมูลเพิ่มเติมที่ http://www.android.com/auto/

BODY COLOR



DIMENSION



ลงทะเบียนคองโทรล

หมายเหตุ : รายละเอียดและข้อมูลของขงรถยนต์รวมทั้งจำนวนรายการค่าต่างๆจากภาพที่ปรากฏในโบรชัวร์ บริษัท มิตซูบิชิ มอเตอร์ส (ประเทศไทย) จำกัด ขอสงวนสิทธิ์ในการเปลี่ยนแปลงด้านรายละเอียดได้ตามความเหมาะสมโดยไม่ต้องแจ้งให้ทราบล่วงหน้า ทั้งนี้ โปรดสอบถามรายละเอียดเพิ่มเติมด้านข้อมูลเทคนิค อุปกรณ์มาตรฐาน และส่วนประกอบของรถยนต์จากผู้จำหน่ายรถยนต์มิตซูบิชิที่ได้รับแต่งตั้งอย่างเป็นทางการเท่านั้น • อุปกรณ์ตกแต่งที่รับประกัน 3 ปี หรือ 60,000 กิโลเมตร แล้วแต่ระยะใดที่ถึงก่อน

**การใช้งาน Apple CarPlay และ Android Auto เป็นไปตามเงื่อนไขที่ Apple Inc. และ Google Inc. กำหนด • Apple CarPlay และ iPhone เป็นเครื่องหมายการค้าของ Apple Inc. ศึกษาข้อมูลเพิ่มเติมที่ http://www.apple.com/ios/carplay/ • Android Auto และ Android เป็นเครื่องหมายการค้าของบริษัท Google Inc. ศึกษาข้อมูลเพิ่มเติมที่ http://www.android.com/auto/

www.mitsubishi-motors.co.th | MitsubishiMotorsTH

M-DRIVE APPLICATION ครอบคลุมข้อมูล และข้อมูลบริการหลังการขาย

DIAMOND WARRANTY 5 ปี หรือ 100,000 กม. หรือ 5 ปี หรือ 100,000 กม. หรือ 5 ปี หรือ 100,000 กม.

ฟรี ค่าแรงช่างระยะ-ระยะ

DIAMOND PROTECTION ประกันภัยขงรถ 1 ปี

24 ชั่วโมง บริการช่วยเหลือฉุกเฉิน 02-039-5785

24 ชั่วโมง CALL CENTER 02-079-9500

ตารางแสดงอุปกรณ์มาตรฐาน (Standard Equipment)

	ชื่อรุ่น (Mode Name) รหัสรุ่น (Model Code)	2WD	2WD
		PRIME KR6WGLPFRU	ULTRA KR6WGLPFRU
ภายนอก (Exterior)	กรงหน้า (Front Grille)	สีดํา และเงิน (Black-Silver)	สีเงิน (Silver)
	แผงตกแต่งใต้คานชนหน้า-หลัง (Front and Rear Under Garnish)	สีเงิน (Silver)	สีเงิน (Silver)
	ไฟหน้าโปรเจกเตอร์แบบ BI-LED พร้อมไฟส่องสว่างกลางวัน (BI-LED Projector Headlights with LED Daytime Running Lights)	•	•
	ระบบปรับระดับลำโพงไฟหน้าอัตโนมัติ (Auto HeadLight Leveling System)	•	•
	ไฟตัดหมอกหน้า และไฟส่องสว่างขณะเลี้ยวแบบ LED (LED Front Fog Light and Active Cornering Lights)	•	•
	ไฟท้าย พร้อมไฟรูปท่อน LED (LED Tail Lights with LED Stop Lights)	•	•
	ไฟประกอบศีรษะแบบ LED (LED High-Mount Stop Light)	•	•
	ระบบควบคุมการเปิด-ปิดไฟหน้าอัตโนมัติ (Automatic Headlight)	•	•
	ระบบปิดน้ำฝนคานชนหน้าอัตโนมัติ และระบบปิดน้ำฝนคานหลังพร้อมจังหวะช่วงเวลา (Front Rain-Sensing wipers and Rear Intermittent Wiper)	•	•
	กระจกมองข้างปรับไฟฟ้าอัตโนมัติ และไฟเลี้ยว (Electrically Adjustable and Power Folding Door Mirrors with LED Side Turning Signal)	•	•
	มือเปิดประตูคานชน (Outer Door Handles)	ตกแต่งด้วยโครเมียม (Chrome Type)	ตกแต่งด้วยโครเมียม (Chrome Type)
	บันไดข้าง (Stylish Side Steps)	สีเงิน (Silver)	สีเงิน (Silver)
	ประตูท้ายเปิด-ปิดด้วยไฟฟ้า พร้อมระบบแฮนด์ฟรี (Electric Tailgate with Hands-Free)	พร้อมปุ่มล็อก (With lock button)	พร้อมปุ่มล็อก (With lock button)
	ราวหลังคา (Roof Rails)	สีเงิน (Silver)	สีเงิน (Silver)
	สปอยเลอร์หลัง (Tailgate Spoiler)	สีเดียวกับตัวรถ (Body Color)	สีเดียวกับตัวรถ (Body Color)
เสาอากาศแบบครีบฉลาม (Shark Fin Antenna)	สีเดียวกับตัวรถ (Body Color)	สีดํา (Black)	
ภายใน (Interior)	การตกแต่งภายในห้องโดยสาร (Interior Decoration)	ตกแต่งสีเงิน และเปียโนแบล็ค (Silver and Piano Black Decoration)	ตกแต่งสีไทเทเนียมรมดำ และเปียโนแบล็ค (Smoked Titanium and Piano Black Decoration)
	แผงข้างประตู และคอนโซลกลาง (Door Trim and Floor Console)	สีดํา (Black)	ดําคา-แดงบอร์กันดี (Black-Burgundy)
	สีเบาะนั่ง (Seat Color)	สีดํา (Black)	ดําคา-แดงบอร์กันดี (Black-Burgundy)
	เบาะผู้ขับขี่ (Front Seats)	วัสดุหนัง (Seat Material)	หนังสังเคราะห์ หรือคานผสมสังเคราะห์ (Leather and Synthetic Leather)
	เบาะแถวที่สอง (2 nd Row Seats)	วัสดุหนัง (Seat Material)	หนังสังเคราะห์ หรือคานผสมสังเคราะห์ (Leather and Synthetic Leather)
	เบาะแถวที่สาม (3 rd Row Seats)	วัสดุหนัง (Seat Material)	หนังสังเคราะห์ หรือคานผสมสังเคราะห์ (Leather and Synthetic Leather)
	ช่องเก็บของ (Storage)	ช่องเก็บของที่เบาะประตู พร้อมช่องวางขวด (Door Pocket with Bottle Holder)	ช่องเก็บของที่เบาะประตู พร้อมช่องวางขวด (Door Pocket with Bottle Holder)
	ระบบปรับอากาศ (Air Conditioning)	แถวที่ 1 แบบอัตโนมัติ แบบปรับอุณหภูมิ 3-โซน (1 st Row Dual Zone Automatic Air Conditioning)	พร้อม nano TM X
	พวงมาลัย (Steering Wheel)	วัสดุ (Material)	หนัง (Leather Wrapped)
	กระจกมองหลังแบบปรับแสงอัตโนมัติ (Day-Night Rear View Mirror)	•	•
	กระจกหน้าข้างไฟฟ้า แบบปรับระดับอัตโนมัติ 4 ด้าน ควบคุมจากคานผู้ขับขี่ พร้อมระบบป้องกันการชน (Auto Open/Close All Window by One Touch Operation from Driver's Power Window Switch with Safety System)	•	•
	เซ็นทรัลล็อก (Central Door Locking System)	พร้อมสวิตช์แบบเรืองแสงสี 4 ด้าน (with Switch Illumination)	พร้อมสวิตช์แบบเรืองแสงสี 4 ด้าน (with Switch Illumination)
	ไฟส่องสว่างในห้องโดยสาร (Cabin Illumination)	ไฟอ่านแผนที่ผู้ขับขี่ (Front Map Lamps)	•
	ที่นั่งคนขับหน้า (Driver and Front Passenger Sunvisor)	มีจอจับ-สกร 4 ตำแหน่ง (Getting On-Off Grip x 4)	พร้อมหมวก, กระจก, ไฟส่องสว่าง และช่องเสียบบัตร (with Lid, Vanity Mirror, Lamp & Ticket Holder)
	พรมรองพื้นห้องโดยสาร (Carpet Mats)	จอแสดงข้อมูลการขับขี่พร้อมเมนูภาษาไทย (MID with Thai Language)	•
หน้าจอสัมผัส 8 นิ้วรองรับการเชื่อมต่อผ่านบลูทูธ SDA (8" Touchscreen SDA: Smartphone-Link Display Audio)	รองรับ Apple CarPlay และ Android Auto (Apple CarPlay and Android Auto Compatible)**	•	
ระบบเชื่อมต่อบลูทูธ แฮนด์ฟรี และรองรับระบบเสียงด้วยเสียง (Bluetooth Hands-Free and Voice Control)	ช่องต่ออุปกรณ์ USB 2 ตำแหน่ง และ HDMI เพื่อเชื่อมต่อความบันเทิงกับ SDA บริเวณคานหน้า (Front USB Connectivity x2 and HDMI)	•	
จอภาพแบบ Widescreen ขนาด 12.1 นิ้ว สำหรับผู้โดยสารคนหลัง พร้อมช่องเชื่อมต่อ HDMI และ USB พร้อมโมด (12.1" Widescreen Roof Monitor for Rear Passenger with HDMI & USB Connection and Remote Control)	ลำโพง (Speakers)	•	
ช่องจ่ายกระแสไฟ (Power Outlet)	กรงเสถียร DC 12 โวลต์ (DC 12V)	6 ตำแหน่ง	
ระบบจัดการพลังงานแบตเตอรี่ไฟโวลต์-ระบบสัญญาณบลูทูธ (Remote System Operated by Smartphone or Other Equipment Via Bluetooth)	กรงเสถียร AC 220 โวลต์ บริเวณคอนโซลกลางคานหลัง (AC 220 Rear Floor Console)	2 ตำแหน่ง	
ระบบเบรกมือแบบ ABS พร้อมระบบเบรกแบบอิเล็กทรอนิกส์ EBD (Anti-lock Braking System with Electronic Brake-Force Distribution)	USB 2.1A บริเวณคอนโซลกลางคานหลัง 2 ตำแหน่ง (USB 2.1A Rear Floor Console)	•	
ระบบเสถียรเบรก BA (Brake Assist)	ที่ชาร์จโทรศัพท์มือถือไร้สาย (Wireless Charger)*	•	
ระบบตัดกำลังเครื่องยนต์ เพื่อช่วยเบรก (Brake Override System)	ระบบจัดการพลังงานแบตเตอรี่ไฟโวลต์-ระบบสัญญาณบลูทูธ (Remote System Operated by Smartphone or Other Equipment Via Bluetooth)	•	
ระบบควบคุมเสถียรภาพทรงตัว พร้อมระบบป้องกันล้อล็อก และควบคุมเสถียร (ASTC - Active Stability and Traction Control)	ระบบเบรกมือแบบ ABS พร้อมระบบเบรกแบบอิเล็กทรอนิกส์ EBD (Anti-lock Braking System with Electronic Brake-Force Distribution)	•	
ระบบช่วยออกดอกถนนลาดชัน (HSA - Hill Start Assist System)	ระบบเสถียรเบรก BA (Brake Assist)	•	
	ระบบตัดกำลังเครื่องยนต์ เพื่อช่วยเบรก (Brake Override System)	•	
	ระบบควบคุมเสถียรภาพทรงตัว พร้อมระบบป้องกันล้อล็อก และควบคุมเสถียร (ASTC - Active Stability and Traction Control)	•	
	ระบบช่วยออกดอกถนนลาดชัน (HSA - Hill Start Assist System)	•	

• = มี - = ไม่มี

ตารางแสดงอุปกรณ์มาตรฐาน (Standard Equipment)

	ชื่อรุ่น (Mode Name) รหัสรุ่น (Model Code)	2WD	2WD
		PRIME KR6WGLPFRU	ULTRA KR6WGLPFRU
ถุงลม (SRS Airbags)	ผู้ขับขี่ (Front)	พร้อมสวิตช์เปิด-ปิด แลไฟแสดงแล สำหรับด้านผู้โดยสาร (On/Off Switch and Light Indicator for Passenger's Side)	•
	บริเวณคานผู้ขับขี่ (Driver's Knee)	-	•
พนักพิงคาน (Seat Belt)	คานข้าง และคานม้วน (Side and Curtain Airbags)	-	•
	คานคานหลังอัตโนมัติ 2 ทิศทาง พร้อมระบบแรงดัน (Double Pretensioner with Force Limiter Front Seat Belts)	เฉพาะด้านผู้ขับขี่ (Driver's Side Only)	•
ความปลอดภัย (Safety)	คานคานปรับระดับสูง-ต่ำได้ (Height Adjustable Anchors for Front Seats)	•	•
	เบาะ ELR 3 จุด ทุกตำแหน่ง (3-Point ELR Seat Belts)	•	•
	ระบบล็อกป้องกันการหนีประตูหลังจากภายใน (Child Protection Rear Doors Lock)	•	•
	จุดยึดเบาะเด็ก ISOFIX ที่เบาะนั่งแถวที่ 2 (ISOFIX Child Restraint Mountings x 2)	•	•
	ระบบล็อกประตูอัตโนมัติเมื่อรถวิ่ง (Auto Door Lock by Speed Sensing)	•	•
	กุญแจอัจฉริยะ: KOS พร้อมปุ่มสตาร์ทอัจฉริยะ (Keyless Operation System with One Touch Start System)	•	•
	ระบบป้องกันการโจรกรรม พร้อมระบบสัญญาณกันขโมย (Immobilizer System and Security Alarm System)	•	•
	ระบบเลือกความเร็วแบบพลวงอัตโนมัติ (Adaptive Cruise Control)	•	•
	ระบบเตือนการชนคานหน้าพร้อมระบบชะลอความเร็ว (FCM - Forward Collision Mitigation System)	•	•
	ระบบสัญญาณเตือนจุดบอดสายตา พร้อมระบบเตือนเลนเปลี่ยน (BSW - Blind Spot Warning with LCA - Lane Change Assist)	-	•
	ระบบเตือนคานคานหลังเบี่ยงออกจากรoad (RCTA - Rear Cross Traffic Alert)	-	•
	ระบบตัดกำลังเครื่องยนต์อัจฉริยะ เมื่อชนกับสิ่งของข้างถนน และสวิตช์ (UMS - Ultrasonic Misacceleration Mitigation System)	-	•
	สัญญาณเบรชจอด (Parking Sensor)	ด้านหลัง (Rear)	ด้านหน้าและหลัง (Front & Rear)
	กล้องมองภาพรอบคัน พร้อมเส้นระยะ และเส้นแสดงทิศทางรถล่อที่มองเห็น (MAM - Multi Around Monitor with Guiding Line and Expected Course Line)	•	•
	ไดนาโม-กระจกหลัง พร้อมระบบตัดการทำความร้อน (Rear Defroster with Timer)	•	•
ระบบไฟกะพริบฉุกเฉินอัตโนมัติ ขณะรถกะพริบ (ESS - Emergency Stop Signal System)	•	•	

• = มี - = ไม่มี

ตารางข้อมูลเทคนิค (Specification)

มิติ (Dimension)	ความยาวตลอดคัน (Overall Length)	มม. (mm)	4,840	
	ความกว้างตลอดคัน (Overall Width)	มม. (mm)	1,815	
	ความสูง (Overall Height with Shark Fin Antenna)	มม. (mm)	1,835	
เครื่องยนต์ (Engine)	ระยะฐานล้อ (Wheel Base)	มม. (mm)	2,800	
	ความกว้างวงล้อหน้า (Front Track)	มม. (mm)	1,520	
	ความกว้างวงล้อหลัง (Rear Track)	มม. (mm)	1,515	
	ระยะต่ำสุดถึงพื้น (Ground Clearance)	มม. (mm)	219	
	รัศมีวงเลี้ยว (Minimum Turning Radius)	ม. (m)	5.6	
	รหัสเครื่องยนต์ (Engine Code)		4N16 (Hyper Power)	
	แบบเครื่องยนต์ (Type)		4 สูบแถวเรียง 4 สูบ คอมมอนเรล 4 สูบ In-line 4 Cylinders Diesel, Common Rail Single VG Turbo Intercooler	
	ปริมาตรกระบอกสูบ (Total Displacement)	ซีซี (cc)	2,442	
	ความกว้างกระบอกสูบ x ช่วงชัก (Bore x Stroke)	มม. (mm)	86.0 x 105.1	
	อัตราส่วนกำลังอัด (Compression Ratio)		15.2 : 1	
ระบบเชื้อเพลิง (Fuel System)	กำลังสูงสุด (Max. Output)	กิโลวัตต์ kW (แรงม้า PS) / รอบต่อนาที (rpm)	135 (184) / 3,500	
	แรงบิดสูงสุด (Max. Torque)	นิวตันเมตร (Nm) / รอบต่อนาที (rpm)	430 / 2,250 -2,500	
ระบบขับเคลื่อน (Drive System)	ชนิด (Type)		หัวฉีดอิเล็กทรอนิกส์ คอมมอนเรล (Electrical Fuel Injection, Common Rail)	
	ชนิดน้ำมัน (Fuel Type)		ดีเซล (Diesel)	
ระบบส่งกำลัง (Transmission)	ความจุถังน้ำมัน (Fuel Tank Capacity)	ลิตร (Litre)	68	
	ชนิด (Type)		ขับเคลื่อน 2 ล้อ (2WD)	
	ระบบเลือกเฟืองท้ายหลัง ควบคุมการทำงานด้วยระบบไฟฟ้า (Rear Differential Lock)		-	
	แบบเกียร์อัตโนมัติ (Automatic Transmission)		ระบบเกียร์อัตโนมัติ 6 จังหวะ พร้อม Sport Mode และ Paddle Shift (6 Speed Auto with Sport Mode and Paddle Shift)	
	อัตราทดเกียร์ (Gear Ratio)	1 st		3.600
		2 nd		2.090
		3 rd		1.488
		4 th		1.000
		5 th		0.687
		6 th		0.580
อัตราทดเฟืองท้าย (Final Gear Ratio)	อัตราทดเฟืองท้าย (Final Gear Ratio)		3.732	
	อัตราทดเฟืองท้าย (Final Gear Ratio)		4.090	
ระบบบังคับเลี้ยว (Steering)	แบบ (Type)		แร็คและพินยอน พร้อมพาวเวอร์แอสซิสต์ (Rack and Pinion with Power - Assisted)	
	หน้า (Front)		อิสระ แบบคานบิดอิสระแบบคู่สปริง พร้อมเหล็กกันโคลง (Independent Double Wishbone Coil Springs with Stabilizer Bar)	
ระบบกันสะเทือน (Suspension)	หลัง (Rear)		แบบทริคิล 3 ล้อคอร์นอร์ คอยล์สปริง พร้อมเหล็กกันโคลง (3 Link Torque Arm Coil Springs with Stabilizer Bar)	
	หน้า (Front)		ดิสก์เบรก แบบเปิดช่องระบายความร้อน (Ventilated Discs)	
ระบบเบรก (Brake)	หลัง (Rear)		ดิสก์เบรก แบบเปิดช่องระบายความร้อน (Drum-in Ventilated Discs)	
	หน้า (Front)		ดิสก์เบรก แบบเปิดช่องระบายความร้อน (Drum-in Ventilated Discs)	
ล้อและยาง (Wheels and Tyres)	ขนาดล้ออัลลอย (Alloy Wheels)		18" x 7.5J	
	ขนาดยาง (Tyre Size)		265/60R18	
	ชุดซ่อมยางฉุกเฉิน (Tyre Repair Kit)		•	

• = มี - = ไม่มี

หมายเหตุ : รายละเอียดและส่วนประกอบของรถคันนี้จัดทำขึ้นจากภาพที่ปรากฏในสื่อวีซีดี บริษัท มิตซูบิชิ มอเตอร์ส (ประเทศไทย) จำกัด ขอสงวนสิทธิ์ในการเปลี่ยนแปลงด้านรายละเอียดได้ตามความเหมาะสมโดยไม่ต้องแจ้งให้ทราบล่วงหน้า ทั้งนี้ โปรดดูรายการรายละเอียดเพิ่มเติมด้านข้อมูลเทคนิค อุปกรณ์มาตรฐาน และส่วนประกอบของรถคันนี้จากผู้จำหน่ายรถยนต์มิซูบิชิที่ได้รับแต่งตั้งอย่างเป็นทางการเท่านั้น

*อุปกรณ์ตกแต่งเพิ่มเติมอื่น ๆ 3 ปี หรือ 60,000 กิโลเมตร แล้วแต่ระยะใดที่สั้นกว่า

**การใช้งาน Apple CarPlay และ Android Auto เป็นไปตามเงื่อนไขที่ Apple Inc. และ Google Inc. กำหนด

• Apple CarPlay และ iPhone เป็นเครื่องหมายการค้าของบริษัท Apple Inc. ศึกษาข้อมูลเพิ่มเติมที่ <http://www.apple.com/ios/carplay/>

• Android Auto และ Android เป็นเครื่องหมายการค้าของบริษัท Google Inc. ศึกษาข้อมูลเพิ่มเติมที่ <http://www.android.com/auto/>

BODY COLOR



White Diamond



Blade Silver



Graphite Gray



Jet Black Mica



Deep Bronze



Medium Red
เฉพาะรุ่น 2.4 Ultra



ลงทะเบียนทดลองขับ