

# **PAJERO SPORT** **ELITE EDITION**

*ความสำเร็จที่เป็นคุณ*



**MITSUBISHI  
MOTORS**

Drive your Ambition





## THE MASTERPIECE

มีตชูบิชิ ปาเจโร สปอร์ต อีลิท เอดิชั่น ที่สุดแห่งยนตรกรรมเหนือระดับ สะท้อนความสำเร็จในทุกด้าน  
โดดเด่น สร้างงามในทุกเส้นทางที่ไป พร้อมเทคโนโลยีอัจฉริยะ สมรรถนะอันทรงพลังและความปลอดภัยขั้นสุด



เทคโนโลยีที่สร้างไอออนประจุลบ เพื่อดักจับฝุ่นแบคทีเรีย  
และกลิ่นไม่พึงประสงค์ ช่วยให้อากาศบริสุทธิ์ คงความชุ่มชื้น  
ของผิวมอบความรู้สึกสดชื่นตลอดเส้นทาง\*

\*nanoe™ II & the nanoe™ เป็นเครื่องหมายการค้าของ Panasonic Corporation



ที่สุดแห่งความสบาย สุ่มาตรฐานใหม่แห่งการเดินทาง  
กับเบาะนั่ง **QUOLE MODURE** คุณสมบัติพิเศษ  
สะท้อนความร้อนจากแสงแดด



## THE ART OF STYLE AND REFINEMENT

ที่สุดแห่งความโดดเด่น ทุกมุมมองคือเอกลักษณ์ที่แตกต่าง ด้วยดีไซน์สปอร์ตพรีเมียมในแบบคุณ



สัญลักษณ์ "PAJERO SPORT" บนฝากระโปรงหน้า



กรงจิ้งหรีดกรง พร้อมชุดตกแต่งใต้กันชนหน้าสีดำ และล้ออัลลอยสีต่างขนาด 18 นิ้ว



สปอยเลอร์หลัง พร้อมหลังคาสีดำ และเสาอากาศแบบ Shark Fin



สัญลักษณ์รุ่นพิเศษ "ELITE EDITION" บริเวณประตูท้าย พร้อมชุดตกแต่งใต้กันชนหลังสีดำ ปลายท่อไอเสียสแตนเลส



ไฟหน้าโปรเจกเตอร์ธรรมดา แบบ BI-LED พร้อมระบบปรับระดับแสงไฟอัตโนมัติ



สัญลักษณ์ "PAJERO SPORT" เหนือกล่องเก็บของด้านหน้า



กล่องบันทึกภาพหน้ารถ DVR (Digital Video Recorder)



ฝาครอบสแตนเลสพร้อมไฟ LED

### COLOR CHART



WHITE DIAMOND WITH BLACK ROOF



JET BLACK MICA

## CRAFTED FOR COMFORT

ที่สุดแห่งการใช้ชีวิตเหนือระดับ สะดวกสบาย ด้วยฟังก์ชันการใช้งานครบครัน เพื่อความสมบูรณ์แบบในทุกการเดินทาง



**8" COLOR LCD MULTI-INFORMATION DISPLAY**  
จอแสดงผลข้อมูลการขับขี่แบบ LCD ขนาด 8 นิ้ว ปรับเปลี่ยนรูปแบบ หน้าจอได้ 3 แบบ รองรับเมนูภาษาไทย พร้อมเชื่อมต่อและแสดงผลข้อมูล จากหน้าจอสระบบสัมผัส SDA (Smartphone-Link Display Audio) ให้คุณไม่ต้องละสายตาจากท้องถนนเพื่อการขับขี่ที่ปลอดภัย



**AUTO PARKING BRAKE & BRAKE AUTO HOLD**  
ระบบเบรกมือควบคุมด้วยไฟฟ้าอัตโนมัติ จะทำงานเมื่อเลื่อนคันเกียร์ ไปที่ตำแหน่ง "P" และจะปลดล็อกอัตโนมัติเมื่อเลื่อนคันเกียร์ออกจาก ตำแหน่ง "P" **ระบบ BRAKE AUTO HOLD** เพียงกดปุ่ม AUTO HOLD ให้ระบบเริ่มทำงานเมื่อคุณเหยียบเบรก เพื่อให้รถหยุดนิ่งจนไฟเขียวแสดง บนหน้าปิด (ขณะที่เกียร์อยู่ในตำแหน่ง "D" หรือ "N") ระบบจะทำงาน และทำให้รถหยุดโดยไม่ต้องเหยียบเบรกค้างไว้ ระบบจะปลดเบรกอัตโนมัติ เมื่อเหยียบคันเร่ง สะดวกสบายมากยิ่งขึ้น แม้ในสภาวะการจราจรติดขัด




**REAR ENTERTAINMENT SYSTEM**  
สัมผัสสุนทรีย์ภาพเต็มจอรถในทุกระยะการเดินทาง กับจอภาพแบบ **Wide Screen ขนาด 12.1 นิ้ว** มาพร้อมกับรีโมทและหูฟังอินฟราเรด เชื่อมต่อ HDMI และ USB เพื่อความบันเทิงสำหรับผู้โดยสารตอนหลัง



**ELECTRIC TAILGATE WITH HANDS-FREE**  
สะดวกสบายยิ่งขึ้น ด้วยระบบเปิด-ปิดประตูท้ายด้วยไฟฟ้า พร้อมระบบแอมป์ฟรีและปุ่มปิดฝาท้ายพร้อมล็อกถ่วง (ทำงานควบคู่กับระบบ ภูเขาอัจฉริยะ KOS)


## INTELLIGENT TECHNOLOGY AND CONFIDENCE

ที่สุดแห่งเทคโนโลยีอัจฉริยะ- พร้อมความปลอดภัยขั้นสุด ขับเคลื่อนด้วยสมรรถนะอันทรงพลัง ให้คุณมั่นใจในทุกการขับขี่



### เกียร์อัตโนมัติอัจฉริยะ 8 สปีด

เกียร์อัตโนมัติอัจฉริยะ ที่มีอัตราทดถึง 8 สปีด พร้อมระบบควบคุมการเปลี่ยนเกียร์แบบไฟฟ้า ช่วยให้การเปลี่ยนเกียร์เป็นไปอย่างนุ่มนวลทำงานควบคู่กับระบบ INC ที่ช่วยควบคุม และตัด ระบบส่งกำลังไปยังเพลลาขับเคลื่อนอัตโนมัติในขณะรถหยุดนิ่งและเหยียบเบรกในตำแหน่งเกียร์ "D" ลด การการทำงานของเครื่องยนต์ ส่งผลให้ประหยัดน้ำมันในทุกการขับขี่ และลดการสึกหรองของ ระบบเกียร์ ช่วยยืดอายุการใช้งานของเกียร์ให้ยาวนานขึ้น พร้อมด้วยระบบ G-Sensor ช่วย ควบคุมการเปลี่ยนตำแหน่งเกียร์ให้มีความแม่นยำมากขึ้นในทางลาดชัน



### UPGRADED MULTI AROUND MONITOR (MAM)

กล้องมองภาพรอบคัน ปรับปรุงใหม่ ให้ความสะดวกสบาย และมั่นใจมากยิ่งขึ้น ด้วยกล้อง มองภาพรอบคัน มองเห็นรอบทิศทางผ่านกล้อง 4 ตำแหน่งรอบตัวรถ และพัฒนาให้แสดงผลแบบ Transparent View เพื่อลดจุดอับสายตา และให้มุมมองชัดเจนยิ่งขึ้น




### เทคโนโลยีขับเคลื่อน 4 ล้อ เอกลักษณ์เฉพาะของมิทซูบิชิ

เพิ่มความมั่นใจในทุกสภาพถนน ให้คุณสามารถเปลี่ยนโหมดจากระบบขับเคลื่อน 2 ล้อ (2H) เป็น ระบบขับเคลื่อน 4 ล้อ (4H) แบบ Full-Time All Wheel Control เพื่อเพิ่มความปลอดภัยบนถนนลื่น และเมื่อต้องการขับขี่บนเส้นทางแบบ Off-Road คุณยังสามารถเปลี่ยนระบบขับเคลื่อน เป็น 4HL หรือ 4LLC ได้ตามความต้องการ และจ่ายขับเคลื่อนด้วยระบบไฟฟ้าพร้อมด้วยปุ่ม Off-Road ใหม่เพื่อให้ คุณสามารถเลือกรูปแบบการส่งกำลังเครื่องยนต์ให้เหมาะกับสภาพพื้นผิวและเส้นทางในการขับขี่ ได้มากถึง 4 รูปแบบ (Gravel, Mud/Snow, Sand, Rock) (เฉพาะรุ่น GT-Premium 4WD Elite Edition)



### ADAPTIVE CRUISE CONTROL

ระบบเลือกความเร็วแบบแปรผันอัตโนมัติ ระบบจะเลือกความเร็วให้คงที่ตามที่ผู้ขับขี่ได้ตั้งค่าไว้ โดยทำงานร่วมกับเรดาร์ หากตรวจพบว่ามีการเบียดคันหน้าใช้ความเร็วต่ำกว่า ระบบจะปรับ ลดความเร็วอัตโนมัติเพื่อรักษาระยะห่างจากรถยนต์คันหน้า และจะปรับความเร็วกลับสู่ระดับ ลดที่ตั้งค่าไว้ เมื่อรถยนต์คันหน้าพ้นจากระยะตรวจจับของเรดาร์ ช่วยเพิ่มความสะดวกสบาย ในการขับขี่และปลอดภัยตลอดการเดินทาง



### FORWARD COLLISION MITIGATION SYSTEM (FCM)

ระบบเตือนการชนด้านหน้าตรง พร้อมระบบช่วยชะลอความเร็ว ระบบเสริมความปลอดภัย ความเสียหายที่อาจเกิดขึ้นจากการชน ระบบทำงานโดยใช้เซ็นเซอร์ Ultrasound ตรวจจับวัตถุด้าน หน้าหรือด้านหลังในระยะไม่เกิน 4 เมตร ในขณะที่ยังอยู่ในตำแหน่ง "D" หรือ "R" หากมีการ เหยียบคันเร่งผิดพลาดอย่างรุนแรงและรวดเร็ว ระบบจะทำการตัดกำลังเครื่องยนต์ชั่วคราว และทำงานที่ความเร็วต่ำกว่า 10 กม./ชม.




### ULTRASONIC MISACCELERATION MITIGATION SYSTEM (UMS)

ระบบตัดกำลังเครื่องยนต์ชั่วคราว เมื่อเหยียบคันเร่งอย่างรุนแรงและรวดเร็ว เพื่อช่วยลด ความเสียหายที่อาจเกิดขึ้นจากการชน ระบบทำงานโดยใช้เซ็นเซอร์ Ultrasound ตรวจจับวัตถุด้าน หน้าหรือด้านหลังในระยะไม่เกิน 4 เมตร ในขณะที่ยังอยู่ในตำแหน่ง "D" หรือ "R" หากมีการ เหยียบคันเร่งผิดพลาดอย่างรุนแรงและรวดเร็ว ระบบจะทำการตัดกำลังเครื่องยนต์ชั่วคราว และทำงานที่ความเร็วต่ำกว่า 10 กม./ชม.



### 7 AIRBAGS

เสริมความปลอดภัย ด้วยถุงลมนิรภัย 7 ตำแหน่ง ครอบคลุมถึงผู้โดยสารแถวที่ 3 ช่วยลด ความรุนแรงที่เกิดจากการชนทั้งด้านหน้าและด้านข้าง ทำงานร่วมกับเข็มขัดนิรภัยแบบดึงกลับ อัตโนมัติ 2 ก็ศทาง พร้อมระบบผ่อนแรง



### BLIND SPOT WARNING WITH LANE CHANGE ASSIST (BSW WITH LCA)

ระบบสัญญาณเตือนจุดอับสายตา พร้อมระบบสัญญาณเตือนขณะเปลี่ยนเลน อีกระดับของความปลอดภัยในการเปลี่ยนช่องจราจร หากเรดาร์ตรวจพบรถคันอื่นที่วิ่งอยู่ในเลนถัดไปด้านหลังในระยะ ประมาณ 70 ม. ระบบจะส่งสัญญาณไฟเตือนบนกระจกมองข้าง ให้ผู้ขับขี่ทราบว่ามารถในจุดอับสายตา ซึ่งไม่สามารถมองเห็นจากกระจกมองข้าง และในขณะเดียวกัน หากเปิดสัญญาณไฟเลี้ยวระบบจะ ส่งเสียงเตือน พร้อมสัญญาณเตือนไฟกะพริบบนกระจกมองข้าง ทั้งนี้การทำงานของระบบขึ้นอยู่กับ ความเร็วสัมพัทธ์ระหว่างรถกับรถในเลนถัดไป และระบบจะทำงานที่ความเร็ว 10 กม./ชม. ขึ้นไป



### REAR CROSS TRAFFIC ALERT (RCTA)

ระบบสัญญาณเตือนด้านหลังขณะถอยออกจากช่องจอด หากเรดาร์ด้านหลังตรวจพบรถ คันอื่นภายในรัศมีตรวจจับ ระบบจะส่งเสียงเตือนและสัญญาณไฟกะพริบบนกระจกมองข้าง ทั้ง 2 ด้าน พร้อมแสดงข้อความเตือนบนหน้าจอแสดงผล

หมายเหตุ: รายละเอียดอุปกรณ์และส่วนประกอบของรถคันนี้ที่จำหน่าย อาจแตกต่างจากภาพที่เห็น ซึ่งบริษัท มิทซูบิชิ มอเตอร์ส (ประเทศไทย) จำกัด สงวนสิทธิ์ที่จะเปลี่ยนแปลงรายการอุปกรณ์ และส่วนประกอบของรถยนต์ได้ตามความเหมาะสมในการการตลาด โปรดสอบถามรายละเอียดเพิ่มเติมเกี่ยวกับอุปกรณ์ และส่วนประกอบของรถคันนี้จากผู้จำหน่ายรถยนต์มิทซูบิชิที่ได้รับแต่งตั้ง การทำงานของระบบเป็นไปตามเงื่อนไขและข้อกำหนดที่ระบุไว้ในคู่มือประจำรถ ระบบดังกล่าวเป็นเพียงระบบเสริมความปลอดภัยซึ่งผู้ขับขี่ยังคงต้องใช้ความระมัดระวังและไม่ประมาทในการขับขี่รถยนต์ • สีบนตัวรถอาจแตกต่างกันจากสีจริง เนื่องจากระบบการพิมพ์

## ตารางแสดงอุปกรณ์มาตรฐาน (Standard Equipments)

	ชื่อรุ่น (Model Name) รหัสรุ่น (Model Code)	2WD		4WD	
		KRT1WGUPFPRU	GT-Premium Elite Edition	K51WGUPFPRU	
ภายนอก (Exterior)	กรงหน้ารถสีดำ (Black Front Grille)				
	สัญลักษณ์ "PAJERO SPORT" บนหน้าปัดเครื่องยนต์ ("PAJERO SPORT" Emblem on Engine Hood)				
	แผงตกแต่งใต้กันชนหน้า-หลัง สีดำ (Black Front and Rear Under Garnish)				
	ไฟหน้าโปรเจกเตอร์สามชั้น BI-LED (BI-LED Projector Headlamps with Black Extensions)				
	ไฟส่องสว่างเวลากลางวันแบบ Spectrum LED (Spectrum LED Daytime Running Lights)				
	ระบบฉีดน้ำล้างไฟหน้า (Headlamp Washer)				
	ไฟตัดหมอกหน้าแบบ LED (LED Front Fog Lamps)				
	ไฟส่องสว่างขณะเลี้ยวแบบ LED (LED Cornering Lamps)				
	ไฟท้าย พร้อมไฟหลบแบบ LED (LED Tail Lights with LED Stop Lamps)				
	ไฟหลบคว่ำสามชั้นแบบ LED (LED High-Mount Stop Lamp)				
	ระบบควบคุมการเปิด-ปิดไฟหน้าอัตโนมัติ (Headlamp with Auto Lighting Control)				
	ระบบไฟสว่างอัตโนมัติเมื่อปลดล็อก และระบบไฟทางลัดเมื่อถึงบ้าน (Welcome Light and Coming Home Light System)				
	กระจกมองข้างแบบโครเมียมพร้อมไฟเลี้ยว (Chrome Type Door Mirror with Side Turn Lamp)				
	ดอกรูปประตูด้านนอกแบบโครเมียม (Chrome Type Outer Door Handles)				
	บันไดข้าง (Stylish Side Steps)				
	ระบบฉีดน้ำฝนด้านหน้าแบบอัตโนมัติ และระบบฉีดน้ำฝนด้านหลังพร้อมจังหวะหน่วงเวลา (Front Auto Wipers and Rear Intermittent Wiper)				
	ประตูท้ายเปิด-ปิดด้วยไฟฟ้าพร้อมระบบแฮนด์ฟรี (Electric Tailgate with Hands-Free)				
	ราวหลังคาสีดำ (Black Roof Rails)				
	สปอยเลอร์หลังสีดำ (Black Tailgate Spoiler)				
	เสาอากาศแบบครีบฉลามสีดำ (Black Shark Fin Antenna)				
	สัญลักษณ์ "ELITE EDITION" บนประตูท้าย ("ELITE EDITION" Emblem on Tailgate)				
	ปลายท่อไอเสียสแตนเลส (Chrome Exhaust Finisher)				
	ภายในตกแต่งสีเงิน และเปียโนแบล็ก (Silver and Piano Black Decoration)				
	จอแสดงข้อมูลการจับที่พร้อมภาษาไทย (MID with Thai Language)		แบบ LCD ขนาด 8 นิ้ว (8" LCD)		
ระบบปรับอากาศอัตโนมัติ แบบแยกโซนอุณหภูมิ ซ้าย-ขวา (Dual Zone Automatic Air Conditioning)		พร้อมเทคโนโลยี nanoe			
แผงควบคุมระบบปรับอากาศด้านสิ่งแวดล้อมแยกอิสระ พร้อมช่องแอร์สำหรับผู้โดยสารตอนหลัง (Rear Climate Control with Ventilation Outlet)					
พวงมาลัยหนังพร้อมปรับระดับสูง-ต่ำ, เท้า-ออก (Leather Wrapped Steering Wheel with Tilt-Telescopic Adjustable Steering Column)					
ระบบเลือกความเร็วแบบพวงมาลัย (Cruise Control)		แบบปรับอัตโนมัติ (Adaptive Cruise Control)			
ระบบควบคุมการเปลี่ยนเกียร์พวงมาลัย (Paddle Shift)					
สวิตช์ควบคุมฟังก์ชันต่างๆ ที่พวงมาลัย (Control Switch on Steering Wheel)					
กระจกมองหลังแบบปรับแสงสะท้อนอัตโนมัติ (Auto Dimming Rear View Mirror)					
กระจกหน้าฆ่าไฟฟ้า แบบปรับขึ้น-ลงอัตโนมัติ 4 ด้าน ควบคุมจากด้านคนขับ พร้อมระบบป้องกันการชน (Auto open-close all window by one-touch operation from driver's power switch with safety system)					
สวิตช์เปิด-ปิดกระจกหน้าฆ่าไฟฟ้าแบบเรืองแสงสี 4 ด้าน (Power Window Switch With Illumination)					
ล็อกประตูกลาง (Central Door Locking System)		พร้อมสวิตช์ล็อกและปลดล็อก (with Lock / Unlock Switch)			
ไฟอ่านแผนที่คู่หน้า และไฟส่องสว่างสำหรับผู้โดยสารแถวที่ 2, 3 (Front Map Lamps and Room Lamps for 2 <sup>nd</sup> & 3 <sup>rd</sup> Rows)					
ไฟส่องสว่างประตู (Door Courtesy Lamps)					
ช่องจ่ายกระแสไฟ DC 12V ไลน์ 2 ตำแหน่ง (DC 12V Accessory Power Socket x 2)					
ช่องจ่ายกระแสไฟ AC 220 โวลต์ บริเวณคอนโซลกลางด้านหลัง (Rear AC 220V Power Supply)					
ช่องต่ออุปกรณ์ USB 2.1A สำหรับชาร์จไฟ บริเวณคอนโซลกลางด้านหลัง (Rear USB Charger 2.1A x 2)					
ที่ชาร์จโทรศัพท์มือถือแบบไร้สาย (Wireless Charger)					
ช่องเก็บแว่นตากันแดดที่ศีรษะ (Overhead sunglasses pocket)					
ที่บังแดดคู่หน้า พร้อมผ้าปิด, กระจก, ไฟส่องสว่าง และ ช่องใส่สัมภาระ (Driver and Front Passenger Side Sunvisor with Lid, Vanity Mirror, Lamp & Ticket Holder)					
มือจับขึ้น-ลงรถ 4 ตำแหน่ง (Getting on-off Grip x 4)					
ช่องเก็บของด้านท้ายรถพร้อมฝาปิด (Cargo floor box)					
พรมรองพื้นห้องโดยสารสีเอกลักษณ์ (Unique Design Carpet Mats)					
แผ่นรองเบาะสแตนเลสพร้อมไฟแอลอีดี (LED Scuff Plate)					
แผงวางประตู และนำปิดกล่องเก็บของบริเวณคอนโซลกลาง สีน้ำตาล (Brown Console Box Lid and Door Trim)					
สัญลักษณ์ "PAJERO SPORT" หมุดส่องเก็บของด้านหน้าฝั่งผู้โดยสาร ("PAJERO SPORT" Emblem on Glove Box)					
เบาะหนังสีทราห์ที่คอนวอร์อินสีน้ำตาล (Brown Quile Modure Seat)					
เบาะนั่งปรับระดับด้วยไฟฟ้า 8 ทิศทาง (8-Way Adjustment Power seat)					
ที่นั่งปรับระดับสูง-ต่ำได้ (Height Adjustable Seatbelt Anchors)		ด้านคนขับและผู้โดยสาร (Driver & Passenger)			
เบาะหนังสีทราห์ที่คอนวอร์อินสีน้ำตาล (Brown Quile Modure Seat)					
เบาะแยกพับแบบ 60:40 (60:40 Separate Foldable Seat)					
พนักพิงสามารถปรับเอียงและพับได้ด้านหน้าเพื่อพับเก็บที่ในกรณีใช้งาน (Reclining Adjuster and Tumble-type Fold-up Function)					
ที่พนักสำหรับทั้งแถวสอง พร้อมที่วางแก้ว (Center Armrest with Cup Holder)					
เบาะหนังสีทราห์สีน้ำตาล (Brown Synthetic Leather Seat)					
พนักพิงสามารถปรับเอียงได้ (Reclining Function)					
ปรับเบาะรถพับพื้นห้องโดยสารได้ (Flat Folding Function)					
กุญแจอัจฉริยะ: KOS พร้อมปุ่มสตาร์ทเครื่องยนต์ (Keyless Operation System with One Touch Start System)					
หน้าจอระบบสัมผัส 8 นิ้วรองรับการเชื่อมต่อกับหน้าจอโทรศัพท์ (8" Touchscreen SDA : Smartphone-Link Display Audio)		พร้อมระบบนำทางในรถยนต์ (Navigation System)			
รองรับ Apple CarPlay และ Android Auto (Compatible with Apple CarPlay and Android Auto)					
ระบบเชื่อมต่อบลูทูธ แฮนด์ฟรี และรองรับระบบเสียงไร้สาย (Bluetooth Hands-Free and Voice Control)					
ช่องต่ออุปกรณ์ USB 2 ตำแหน่ง และ HDMI เพื่อเชื่อมต่อความบันเทิงกับ SDA บริเวณด้านหน้า (Front USB Connectivity x 2 and HDMI)					
จอภาพแบบ Wide Screen ขนาด 12.1 นิ้ว พร้อมช่องส่ง HDMI และ USB และ ฟิล์ม สำหรับผู้โดยสารตอนหลัง (12.1" Wide Screen Roof Monitor for Rear Passenger with HDMI & USB Connection and Remote Control)					
หูฟังอินฟราเรด 2 ชุด สำหรับผู้โดยสารตอนหลัง (Infrared Headphone for Rear Passenger)					
ลำโพง 6 ตำแหน่ง (Speakers x 6)					
รองรับการเชื่อมต่อแอปพลิเคชัน M-Connect (M-Connect Application Compatible)					
ระบบสั่งการทำงานผ่านหน้าจอโทรศัพท์ในโหมดสัญญาณบลูทูธ (Remote System Operated by Smartphone or Other Equipment via Bluetooth)					
ระบบเบรกมือควบคุมด้วยไฟฟ้าอัตโนมัติ พร้อมระบบ Brake Auto Hold (Electric Auto Parking Brake with Brake Auto Hold)					
ระบบเบรกแบบ ABS พร้อมระบบกระจายแรงเบรกแบบอิเล็กทรอนิกส์ EBD (Anti-lock Braking System with Electronic Brake-Force Distribution)					
ระบบเสริมแรงเบรก BA (Brake Assist)					
ระบบลดกำลังเครื่องยนต์ เพื่อช่วยเบรก (Brake Override System)					
ถุงลมนิรภัยคู่หน้า พร้อมสวิตช์เปิด-ปิดและไฟเตือนแสง สำหรับด้านผู้โดยสาร (Dual SRS Airbags with On / Off Switch and Light Indicator for Passenger's Side)					
ถุงลมนิรภัยด้านข้าง, เบรกหน้าค้ำด้านคนขับและที่นั่งถุงลมนิรภัย (Side Airbags, Driver's Knee Airbag and Curtain Airbags)					

● = มี - = ไม่มี

## ตารางแสดงอุปกรณ์มาตรฐาน (Standard Equipments)

	ชื่อรุ่น (Model Name) รหัสรุ่น (Model Code)	2WD		4WD	
		KRT1WGUPFPRU	GT-Premium Elite Edition	K51WGUPFPRU	
ความปลอดภัย (Safety)	ที่นั่งนิรภัยคู่หน้าแบบตึงลึงอัตโนมัติ 2 ทิศทาง พร้อมระบบป้องกัน (Double Pretensioner with Force Limiter Front Seatbelts)				
	ที่นั่งนิรภัยคู่หน้าแบบ ELR 3 จุด 2 ตำแหน่ง (Front Seatbelt 3-Point ELR x 2)				
	ที่นั่งนิรภัยแถวที่สองแบบ ELR 3 จุด 3 ตำแหน่ง (2 <sup>nd</sup> Row Seatbelt 3-Point ELR x 3)				
	ที่นั่งนิรภัยแถวที่สามแบบ ELR 3 จุด 2 ตำแหน่ง (3 <sup>rd</sup> Row Seatbelts 3-Point ELR x 2)				
	ระบบล็อกป้องกันการเปิดประตูหลังจากถูกปิด (Child Protection Rear Doors Lock)				
	จุดยึดเบาะเด็ก ISOFIX ที่เบาะนั่งแถวที่ 2 (ISOFIX Child Restraint Mountings x 2)				
	ไฟห้องโดยสารเปิดอัตโนมัติ เมื่อปลดล็อก (Cabin Illumination on Unlock)				
	ระบบล็อกประตูอัตโนมัติเมื่อรถมีความเร็ว (Auto Door Lock by speed sensing)				
	ระบบป้องกันการโจรสลัด พร้อมระบบสัญญาณกันขโมย (Immobilizer System and Security Alarm System)				
	ระบบควบคุมเสถียรภาพทรงตัว พร้อมระบบป้องกันล้อหมุนฟรี และควบคุมการลื่นไถล (ASTC - Active Stability and Traction Control)				
	ระบบช่วยออกตัวบนทางลาดชัน (HSA - Hill Start Assist System)				
	ระบบควบคุมความเร็วขณะลงทางลาดชัน (HDC - Hill Descent Control System)				
	ระบบเตือนการชนด้านหน้าพร้อมระบบชะลอความเร็ว (FCM - Forward Collision Mitigation System)				
	ระบบตัดกำลังเครื่องยนต์ชั่วคราว เมื่อชนหรือเกินแรงสั่นสะเทือนและแรงทอร์ก (UMS - Ultrasonic Misacceleration Mitigation System)				
	ระบบสัญญาณเตือนจุดอับสายตาพร้อมระบบเตือนขณะเปลี่ยนเลน (BSW - Blind Spot Warning with LCA - Lane Change Assist)				
	ระบบเตือนด้านหลังขณะถอยออกจากช่องจอด (RCTA - Rear Cross Traffic Alert)				
	กล้องมองภาพรอบคัน พร้อมเซ็นเซอร์ระยะและเส้นเสถียรภาพการเคลื่อนที่ของรถ (Multi Around Monitor with Guiding Line and Expected Course Line)				
	กล้องบันทึกภาพหน้ารถ (Digital Video Recorder)				
	สัญญาณกระชงจอด (Parking Sensor)				
	ไผ่ฝ้ากระจกหลัง พร้อมระบบตัดการรบกวนอัตโนมัติ (Rear Defroster with Timer)				
	ระบบไฟทะลุอุทกชนอัตโนมัติ ขณะรถถอยหลัง (ESS - Emergency Stop Signal System)				

## ตารางข้อมูลเทคนิค (Specifications)

มิติ และน้ำหนัก (Dimensions and Weights)	ความยาวตลอดคัน (Overall Length)	มม. (mm)	4,825
มิติ และน้ำหนัก (Dimensions and Weights)	ความกว้างตลอดคัน (Overall Width)	มม. (mm)	1,815
	ความสูง (Overall Height with Shark Fin Antenna)	มม. (mm)	1,835
มิติ และน้ำหนัก (Dimensions and Weights)	ระยะฐานล้อ (Wheel Base)	มม. (mm)	2,800
	ความกว้างช่วงล้อหน้า (Front Track)	มม. (mm)	1,520
มิติ และน้ำหนัก (Dimensions and Weights)	ความกว้างช่วงล้อหลัง (Rear Track)	มม. (mm)	1,515
	ระยะต่ำสุดที่พื้น (Ground Clearance)	มม. (mm)	218
มิติ และน้ำหนัก (Dimensions and Weights)	น้ำหนักโดยประมาณ (Approximate Kerb Weight)	กก. (kg)	1,940
	รัศมีวงเลี้ยวแคบสุด (Minimum Turning Radius)	ม. (m)	5.6
เครื่องยนต์ (Engine)	รหัสเครื่องยนต์ (Engine Code)		4N15
	แบบเครื่องยนต์ (Type)		4 สูบ แถวเรียง DOHC 16 วาล์ว พร้อมวาล์วดีเปรนัม, เทอร์โบแปรผัน และอินเตอร์คูลเลอร์ (4 In-line Cylinders DOHC 16V MIVEC VG Turbo Intercooler)
เครื่องยนต์ (Engine)	ปริมาตรกระบอกสูบ (Total Displacement)	ซีซี (cc)	2,442
	ความกว้างกระบอกสูบ x ช่วงชัก (Bore x Stroke)	มม. (mm)	86.0 x 105.1
เครื่องยนต์ (Engine)	อัตราส่วนกำลังอัด (Compression Ratio)		15.5 : 1
	กำลังสูงสุด (Max. Output)	กิโลวัตต์ (kW (แรงม้า PS) / รอบต่อนาที (rpm))	133 (181) / 3,500
เครื่องยนต์ (Engine)	แรงบิดสูงสุด (Max. Torque)	นิวตันเมตร N-m / รอบต่อนาที (rpm)	430 / 2,500
	ชนิด (Type)		หัวฉีดอิเล็กทรอนิกส์คอมมอนเรล (Electrical Fuel Injection, Common Rail)
ระบบเชื้อเพลิง (Fuel System)	ชนิดน้ำมัน (Fuel Type)		ดีเซล (Diesel) B20
ระบบถังเก็บน้ำมัน (Fuel Tank Capacity)	ความจุถังเก็บน้ำมัน (Fuel Tank Capacity)	ลิตร (Liter)	68
ระบบขับเคลื่อน (Drive System)	ชนิด (Type)		ขับเคลื่อน 2 ล้อ (2WD)
	ชนิด (Type)		ขับเคลื่อน 4 ล้อ แบบ 4 ล้อ 2 หรือ Diff Lock II พร้อม Diff Lock II (พร้อมท้าย Super Select 4WD II with Rear Differential Lock)
ระบบส่งกำลัง (Transmission)	แบบอัตโนมัติ (Automatic Transmission)		ระบบเกียร์ 8 จังหวะ พร้อม Sport Mode และ S-UU INC (Idle Neutral Control) (8 Speed Auto with Sport Mode and INC (Idle Neutral Control))
	อัตราทดเกียร์ (Gear Ratio)		4.845 2.840 1.863 1.436 1.216 1.000 0.815 0.672 3.825
ระบบส่งกำลัง (Transmission)	อัตราทดเกียร์ย้อนกลับ (Reverse)		High Low
	อัตราทดเฟืองท้าย (Final Gear Ratio)		3.692
ระบบบังคับพวงมาลัย (Steering)	แบบ (Type)		แร็คและพินพร้อมมอเตอร์ (Rack and Pinion with Power - Assisted)
ระบบกันสะเทือน (Suspensions)	หน้า (Front)		อิสระ แบบคานนี้วอร์โบน คอยล์สปริง พร้อมสลักกันโคลง (Double Wishbone Coil Springs with Stabilizer Bar)
	หลัง (Rear)		แบบลิงก์ 3 ล้อคทอร์ม คอยล์สปริง พร้อมสลักกันโคลง (3-Link Torque Arm Coil Springs with Stabilizer Bar)
ระบบเบรก (Brakes)	หน้า (Front)		ดิสก์เบรก แบบเบี่ยงระบายความร้อน (Ventilated Discs)
	หลัง (Rear)		ดิสก์เบรก แบบเบี่ยงระบายความร้อน (Drum-in Ventilated Discs)
ล้อ และยาง (Wheels and Tires)	ขนาดล้ออัลลอย (Alloy Wheels)		18" x 7.5J สีดำ (Black Color)
	ขนาดยาง (Tires Size)		265/60R18
ล้อ และยาง (Wheels and Tires)	ชุดซ่อมยางฉุกเฉิน (Tire Repair Kit)		

● = มี - = ไม่มี

หมายเหตุ: รายละเอียด และสีของประกอบรถยนต์ซึ่งมีจำหน่ายเฉพาะจากทางบริษัทไปวางอยู่ในเว็บไซต์ บริษัท มิตซูบิชิ มอเตอร์ส (ประเทศไทย) จำกัด ของงผลสำเร็จในการเปลี่ยนแปลงคำบรรยายละเอียดที่ตามความเหมาะสม โดยไม่ต้องแจ้งให้ทราบล่วงหน้า ทั้งนี้ โปรดสอบถามรายละเอียดเพิ่มเติมด้านข้อมูลเทคนิคอุปกรณ์มาตรฐาน และสีของประกอบรถยนต์จากผู้จำหน่ายรถยนต์มิตซูบิชิที่ได้รับการแต่งตั้งอย่างเป็นทางการเท่านั้น

www.mitsubishi-motors.co.th | MitsubishiMotorsTH

**M-DRIVE APPLICATION** ครอบคลุมข้อมูล และข้อมูลบริการหลังการขาย

**DIAMOND WARRANTY** 5 ปี หรือ 100,000 กม. \*ขึ้นอยู่กับประเภทการใช้งานจริง

**ฟรี ค่าแรงบริการอะไหล่** 5 ปี หรือ 100,000 กม. \*ขึ้นอยู่กับเงื่อนไข

**DIAMOND PROTECTION** ประกันภัยชน 1 ปี

**บริการช่วยเหลือฉุกเฉิน 24 ชม.** 02-039-5785

**24 HR CALL CENTER** 02-079-9500

พฤศจิกายน 2564

