

NEW
**XPANDER
CROSS**
HEV


**MITSUBISHI
MOTORS**
Drive your Ambition





XPANDER
CROSS



XPANDER
CROSS



REDEFINING DRIVING SENSATION

NEW XPANDER CROSS HEV ยกระดับทุกประสบการณ์การขับที่ไปอีกขั้น ด้วยขุมพลังพลูไฮบริดใหม่ ถ่ายทอดและพัฒนาจากเทคโนโลยี Plug-in Hybrid ผสานการทำงานอย่างลงตัวของเครื่องยนต์และมอเตอร์ไฟฟ้ากำลังสูง ให้พลังขับเคลื่อนมีประสิทธิภาพสูงสุด ทั้งยังโดดเด่นด้วยดีไซน์สปอร์ต ให้ลุยได้มากกว่า ทั้งในเมืองและนอกเมือง

พร้อม..ให้คุณสร้างเรื่องราวผจญภัยใหม่ๆ ในแบบที่ต้องการ
สัมผัสพลังใหม่ ความรู้สึกใหม่...ให้ชีวิตไปได้ไกลกว่าเดิม





e:MOTION

สัมผัสประสบการณ์การขับขี่...ที่โดดเด่นเหนือกว่าด้วย MITSUBISHI e:MOTION ประสบการณ์การขับขี่ที่สมบูรณ์แบบเต็มเปี่ยมไปด้วยพลังและมั่นใจในทุกเส้นทาง ผสานการทำงานของ 3 ชุดยอดเทคโนโลยีอันเป็นเอกลักษณ์เฉพาะของมิตซูบิชิ มอเตอร์ส์ อันได้แก่ ชุดพลังไฮบริดที่ทรงพลัง ให้อัตราเร่งดี ขับขี่นุ่มนวล ไร้เสียงรบกวน ผสานการทำงานกับ 7 DRIVE MODE ให้คุณพร้อมในทุกเส้นทาง และมั่นใจในทุกโค้งด้วย AYC สร้างสุนทรียภาพการขับขี่ที่ตลอดการเดินทาง



HYBRID SYSTEM

ขับเคลื่อนเต็มกำลังด้วยขุมพลังไฮบริด เติมรูปแบบใหม่! ครั้งแรกของมิตซูบิชิ มอเตอร์ส วิศวกรทำงานของเครื่องยนต์ 1.6L MIVEC และมอเตอร์ไฟฟ้ากำลังสูง เปลี่ยนการทำงานของระบบขับเคลื่อนอัตโนมัติ ตั้งแต่การออกตัว การขับที่ความเร็วต่ำ และความเร็วสูง เพื่อเพิ่มประสิทธิภาพสูงสุดในทุกจังหวะของการเดินทาง พร้อมทั้งอัตราสิ้นเปลืองเชื้อเพลิงที่ดีขึ้น



รับประกัน 5 ปีแรกทั้งระบบแบบไม่จำกัดระยะทาง ประกอบด้วย แบตเตอรี่ขับเคลื่อน ชุดควบคุมพลังงานไฟฟ้าขับเคลื่อน มอเตอร์ไฟฟ้าขับเคลื่อนล้อหน้า เครื่องกำเนิดไฟฟ้า ระบบส่งกำลัง (TRANSAXLE) และชุดจัดการแบตเตอรี่

โดยบริษัทฯ ขยายระยะเวลาประกันเฉพาะแบตเตอรี่ไฮบริดเพิ่มอีก 5 ปี (ตั้งแต่ปีที่ 6-10) ทั้งนี้เหมือนในการขยายเวลาประกันดังกล่าวเป็นไปตามที่บริษัทฯ กำหนด โปรดศึกษารายละเอียดเพิ่มเติมในหนังสือคู่มือการใช้งานรถยนต์

จุดเด่น ระบบไฮบริดของมิตซูบิชิ มอเตอร์ส

- ขับเคลื่อนด้วยมอเตอร์ไฟฟ้า ใช้พลังงานจากแบตเตอรี่ 100%
- อัตราเร่งดีเยี่ยม
- ประหยัดน้ำมัน

การทำงานของระบบไฮบริด เติมรูปแบบ

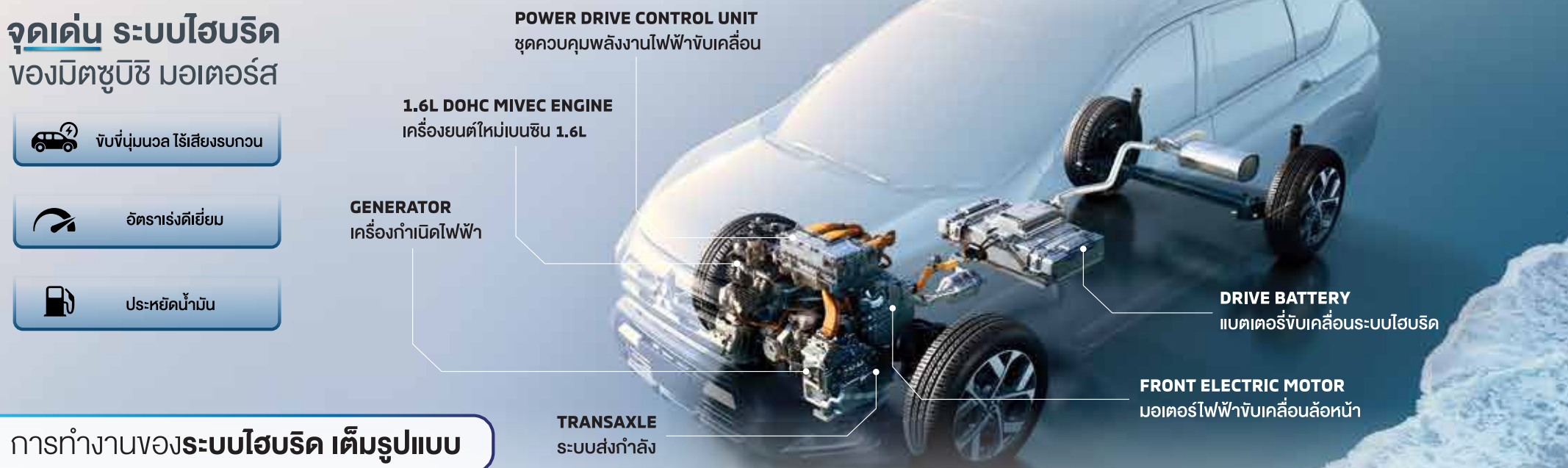


ขณะออกตัว
ขับเคลื่อนด้วยมอเตอร์ไฟฟ้า โดยใช้พลังงานจากแบตเตอรี่ 100% เงียบและให้พลังงานสะอาดปราศจากการใช้เชื้อเพลิงและการปล่อยก๊าซ CO₂

ขณะเร่งความเร็วหรือขับที่ด้วยความเร็วปานกลาง
ขับเคลื่อนด้วยมอเตอร์ไฟฟ้า โดยเครื่องยนต์จะทำงานเพื่อสร้างกระแสไฟฟ้าเข้าแบตเตอรี่ เพื่อเพิ่มประสิทธิภาพและกำลังในการขับเคลื่อน ซึ่งจะตัดสลับกับ EV DRIVE เมื่อมีปริมาณแบตเตอรี่เพียงพอ

ขณะขับที่ด้วยความเร็วสูงหรือคงที่
ขับเคลื่อนด้วยเครื่องยนต์ผสมการทำงานร่วมกับมอเตอร์ไฟฟ้า เครื่องยนต์ยังคงทำหน้าที่สร้างกระแสไฟฟ้าเข้าสู่แบตเตอรี่ ระบบจะปรับเข้าสู่ HYBRID DRIVE-SERIES หรือ EV DRIVE ตามความเหมาะสม เพื่อเพิ่มประสิทธิภาพในการขับเคลื่อน

ขณะลดความเร็วหรือลงทางลาดชัน
ระบบจะเปลี่ยนพลังงานที่เกิดขึ้นเป็นพลังงานไฟฟ้า และนำกระแสไฟฟ้ากลับเข้าสู่แบตเตอรี่



COMPLETED DRIVING SENSATION

สมรรถนะการขับขี่อันทรงพลัง แต่ยังคงสุนทรีภาพการขับขี่ที่นุ่มนวล
เจียบ ด้วยเทคโนโลยีฟูลไฮบริดเอกลักษณ์เฉพาะของมิตซูบิชิ มอเตอร์ส
มอบประสบการณ์ที่เหนือกว่า เร่งแซงเต็มกำลัง ลุยได้ตั้งใจแต่ยังคงไว้
ซึ่งอัตราการประหยัดน้ำมันที่ดีเยี่ยม



มอเตอร์ไฟฟ้า
แรงบิดสูงสุด

255
นิวตัน - เมตร

e:MOTION





RELIABLE & CONFIDENT ACTIVE YAW CONTROL - AYC

ระบบควบคุมการจับเคลื่อน และสมดุลขณะเข้าโค้ง AYC

สัมผัสประสบการณ์ความปลอดภัยเหนือระดับ ด้วย MITSUBISHI e:MOTION เอกสิทธิ์เฉพาะมิตซูบิชิ มอเตอร์ส คิดค้นพัฒนาเพื่อให้คุณมั่นใจกับทุกจุดหมายปลายทางด้วย AYC ระบบควบคุมการทำงานของล้อด้านในและด้านนอกขณะเข้าโค้ง ให้ทำงานสัมพันธ์กันและรักษาสมดุลของตัวรถ เพื่อรักษาเสถียรภาพให้จับขึ้นในทุกโค้งเต็มเปี่ยมไปด้วยความมั่นใจ

OVERCOME ALL ROAD CONDITIONS

e:MOTION



NORMAL MODE

ลุยได้ทุกสภาพถนน ทุกการเดินทางในแบบที่ต้องการด้วยตัวคุณเอง กับ 7 DRIVE MODE สามารถปรับโหมดการขับขี่ที่เพียงปลายนิ้วสัมผัส รองรับทุกจุดหมายอย่างไร้กังวล ทั้ง NORMAL (ถนนทั่วไป), WET (ถนนเปียก), GRAVEL (ถนนลูกรัง), TARMAC (ถนนลาดยาง), MUD (ถนนโคลน), CHARGE (โหมดการชาร์จ), EV PRIORITY (โหมดพลังงานไฟฟ้า 100%)

7 DRIVE MODE



ไปได้ทุกสภาพถนน ตอบทุกโจทย์การผจญภัย
สร้างประสบการณ์การเดินทางไร้ข้อจำกัด



CHARGE MODE



EV MODE



WET MODE



GRAVEL MODE



TARMAC MODE



MUD MODE

BEYOND STYLISH BEYOND LIMITS

PREMIUM SUV 7 ที่นั่ง ดีไซน์สปอร์ต โฉบเฉี่ยว
เอกลักษณ์เฉพาะไม่ซ้ำใคร โดดเด่นทุกองศา
สะท้อนตัวตนที่เป็นคุณ



ADVANCED DYNAMIC SHIELD DESIGN WITH BLUE ACCENT

ดีไซน์หน้ารถออกแบบให้มีมิติด้วย ADVANCED DYNAMIC SHIELD
ทรงพลังมีเอกลักษณ์ พร้อมเส้นสายสีฟ้าดีไซน์สปอร์ต

LED LIGHTING PACKAGE

- **LED DRL-DAYTIME RUNNING LIGHT**
ไฟส่องสว่างเวลากลางวันแบบ LED
- **LED LOW AND HIGH BEAM HEADLIGHT**
ไฟหน้าแบบ LED
- **AUTOMATIC HEADLIGHT**
ระบบควบคุมการเปิด-ปิดไฟหน้าแบบอัตโนมัติ
- **FRONT FOG LIGHT**
ไฟตัดหมอกหน้าแบบ LED

HIGH GROUND CLEARANCE

ให้คุณผจญภัยได้มากขึ้นในทุกสภาพถนน
ในขณะที่ยอดศูนย์ถ่วงมีระยะต่ำลง เพิ่มประสิทธิภาพในการยึดเกาะถนน



205 mm.



LED REAR COMBINATION LIGHT WITH LED HIGH-MOUNT STOP LIGHT

ไฟท้ายแบบ LED พร้อมไฟเบรกดวงที่ 3 แบบ LED



17" MACHINE FINISHED TWO-TONE ALLOY WHEELS WITH BLUE ACCENT AND DISC BRAKE

ล้ออัลลอยทูโทน ขนาด 17 นิ้ว พร้อมชุดแต่งสีฟ้าดีไซน์สปอร์ต และดิสก์เบรก 4 ล้อ
มั่นใจ ปลอดภัยยิ่งขึ้น



ดื่มด่ำความหนือระดับ ห้องโดยสารเจียบ เป็นส่วนตัว ไร้เสียงรบกวนในทุกการเดินทาง มาพร้อมความสะดวกสบายครบครัน

IMMERSIVE EXPERIENCE

ให้คุณเต็มอิ่มกับทุกประสบการณ์การเดินทางได้มากกว่าที่เคย ด้วยห้องโดยสารหรูหรา พรีเมียม นั่งสบายรองรับทุกสรีระ ออกแบบด้วยความประณีตในทุกรายละเอียด ภายใต้ออกแบบ การออกแบบ HORIZONTAL AXIS ให้ทัศนวิสัยที่ดียิ่งเยี่ยมแก่ผู้ขับขี่ พร้อมอุปกรณ์อำนวยความสะดวกเพิ่มเติมสำหรับทุกคนในครอบครัว



DIGITAL A/C CONTROL WITH MAX COOL FUNCTION AND MICRON AIR FILTRATION (FOR PM 2.5)

ระบบปรับอากาศแบบดิจิทัลพร้อมฟังก์ชัน Max Cool เย็นสบายทันใจด้วยการสั่งงานเพียงปุ่มเดียว พร้อมปกป้องคนที่คุณรักด้วยแผงกรองอากาศ PM 2.5



9" TOUCHSCREEN DISPLAY WITH BLUETOOTH, APPLE CARPLAY AND ANDROID AUTO

ระบบจอสัมผัสขนาด 9 นิ้ว* พร้อมรองรับการเชื่อมต่อ Bluetooth, Apple CarPlay และ Android Auto** พร้อมให้คุณเชื่อมต่อทุกความบันเทิงอย่างง่ายดาย



• LEATHER WRAPPED STEERING WHEEL WITH REMOTE CONTROL AND HANDS-FREE SWITCH

สวิตช์ควบคุมระบบเครื่องเสียง พร้อมปุ่มรับสาย-วางสายโทรศัพท์ และควบคุมด้วยเสียงบนพวงมาลัยรุ่นหนึ่งดีไซน์ใหม่ สปอร์ตพรีเมียม เพื่อการควบคุมการขับขี่ที่แม่นยำ

• CRUISE CONTROL SYSTEM

ลดความเมื่อยล้าในการขับขี่ทางไกลด้วยระบบล็อกความเร็วบนพวงมาลัย



NEW 8" COLOR LCD METER

ชัดเจนด้วยจอแสดงผลแบบ LCD ขนาด 8 นิ้ว ดีไซน์ใหม่ ความคมชัดสูง ปรับเปลี่ยนได้ 2 รูปแบบ พร้อมแสดงผลการจ่ายไฟ และชาร์จไฟของระบบไฮบริดให้คุณไม่พลาดทุกข้อมูลการขับขี่



• ELECTRIC SHIFT

ทันสมัยและสะดวกสบายด้วย ELECTRIC SHIFT ควบคุมการขับเคลื่อนด้วยระบบเกียร์ไฟฟ้า 100% ตอบสนองการสั่งการอย่างรวดเร็วและนุ่มนวล

• ELECTRIC AUTO PARKING BRAKE WITH BRAKE AUTO HOLD

ระบบเบรกมือไฟฟ้าอัตโนมัติ พร้อม Brake Auto Hold สะดวกสบายไม่ต้องเหยียบเบรกค้าง เมื่อต้องจอดกับสภาพการจราจรที่ติดขัด

* อุปกรณ์ตกแต่งเพิ่มเติมเพิ่มเติมนโดยผู้จำหน่ายฯ รับประกัน 3 ปี หรือ 60,000 กิโลเมตร แล้วแต่ระยะใดถึงก่อน

** เงื่อนไขการใช้ Apple CarPlay และ Android Auto เป็นไปตามเงื่อนไขที่ Apple Inc. และ Google Inc. กำหนด • Apple CarPlay และ iPhone เป็นเครื่องหมายการค้าของบริษัท Apple Inc. สำหรับข้อมูลเพิ่มเติม โปรดดูที่ <http://www.apple.com/ios/carplay/> • Android Auto และ Android เป็นเครื่องหมายการค้าของบริษัท Google Inc. สำหรับข้อมูลเพิ่มเติม โปรดดูที่ <http://www.android.com/aut>

POSSIBILITIES IN YOUR HAND

สะดวกสบายยิ่งขึ้น ลงตัวในทุกพื้นที่ เติมเต็มความสุขในทุกการเดินทาง
ได้มากกว่าที่เคย พร้อมฟังก์ชันที่ตอบโจทย์ทุกไลฟ์สไตล์



FRONT USB-A FOR DISPLAY AUDIO CONNECTIVITY AND 2nd ROW SEAT USB-A AND USB-C CHARGER

ช่องต่ออุปกรณ์ USB-A เชื่อมต่อความบันเทิงด้านหน้า และช่องต่อ USB-A และ USB-C
สำหรับชาร์จไฟ สำหรับผู้โดยสารแถวที่สอง



DC 12V ACCESSORY POWER SOCKET AT FRONT CONSOLE AND 3rd ROW SEAT

ช่องจ่ายกระแสไฟ DC 12 โวลต์ บริเวณคอนโซลด้านหน้าและเบาะหลังแถวที่สาม



REAR CLIMATE CONTROLS WITH VENTILATION OUTLET

ระบบปรับอากาศด้านหลังแยกอิสระ พร้อมแผงควบคุม และช่องแอร์สำหรับผู้โดยสารตอนหลัง



SYNTHETIC LEATHER SEAT WITH HEAT GUARD FUNCTION

เบาะหนังสังเคราะห์พร้อมคุณสมบัติสะท้อนความร้อน (Heat Guard) หมดกังวลเรื่องความร้อน
แม้ต้องจอดรถกลางแดด



FLOOR CONSOLE ARMREST WITH STORAGE AND TISSUE PAPER CASE

ที่พักแขนบริเวณคอนโซลกลาง พร้อมกล่อง
เก็บของ และกล่องเก็บทิชชู



2nd ROW CENTER ARMREST WITH CUP HOLDER

ที่พักแขนบริเวณเบาะแถวสอง พร้อมที่วางแก้ว



7 FLEXIBLE SEATS



พื้นที่ห้องโดยสารกว้างขวาง ตอบโจทย์ทุกการใช้งาน พร้อมเบาะ 7 ที่นั่ง สามารถพับได้หลากหลายรูปแบบ จัดสรรพื้นที่ได้ตามต้องการ รองรับได้ทุกกิจกรรมตอบโจทย์ทุกไลฟ์สไตล์

UNLEASHED THE POWER WITH CONFIDENCE

ให้ทุกการขับขี่ มั่นใจ ควบคุมได้ตั้งใจ กับขุมพลังแรงที่มาพร้อมความปลอดภัยขั้นสุด



เครื่องยนต์ใหม่ เบนซิน DOHC MIVEC 1.6 ลิตร ให้กำลังสูงสุด 95 แรงม้าที่ 5,100 รอบต่อนาที แรงบิดสูงสุด 134 นิวตัน-เมตร ที่ 4,500 รอบต่อนาที พร้อมระบบวาล์วแปรผันด้วยไอดี MIVEC (Mitsubishi Innovative Valve Timing Electronic Control System)

ELECTRIC FRONT MOTOR

สับผสมอัตราเร่งที่ดีย่อม มาพร้อมกับความประหยัดน้ำมันที่ดียิ่งกว่า ด้วยการผสมกำลังกับมอเตอร์ไฟฟ้าพลังสูง ที่ให้กำลังสูงสุด 116 แรงม้า และแรงบิดสูงถึง 255 นิวตัน-เมตร อีกทั้งยังทำให้ตอบสนองไว อัตราเร่งดี นุ่มนวล ขับขี่สบายได้มากกว่าเดิม



NEW SUSPENSION

พร้อมทุกสภาพถนน เพิ่มความมั่นใจให้อีกขั้น ด้วยช่วงล่างและระบบกันสะเทือนที่พัฒนาใหม่ทั้งหมด ให้สัมผัสนุ่มนวลนิ่งสบายแต่เกาะถนน

PASSIVE SAFETY

ระบบความปลอดภัย ลดความรุนแรงเมื่อเกิดอุบัติเหตุ



ได้รับการรับรองมาตรฐานการทดสอบการชน ระดับ 4 ดาวตามเกณฑ์มาตรฐานด้านความปลอดภัยอาเซียน เอ็นแคป (ASEAN NCAP)



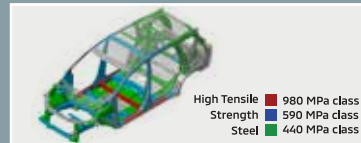
PEDESTRIAN PROTECTION

การออกแบบตัวถังด้านหน้าช่วยลดความรุนแรงจากแรงกระแทกที่เกิดขึ้นกับคนเดินถนน ให้น้อยลง หากเกิดอุบัติเหตุ



DUAL SRS AIRBAGS

ถุงลมคู่หน้า



RISE BODY

ปลอดภัยในทุกการเดินทาง ด้วยโครงสร้างตัวถังนิรภัยเหล็กกล้าแรงดึงสูง (High Tensile Steel) ช่วยลดการยุบตัวของห้องโดยสารเมื่อเกิดอุบัติเหตุ

ETACS ELECTRONIC TIME AND ALARM CONTROL SYSTEM

ระบบอำนวยความสะดวกและความปลอดภัยอัจฉริยะ



COMING HOME LIGHT

ระบบไฟนำทางหลังดับเครื่องยนต์ ดึงก้านไฟเลี้ยวเข้าหาตัวภายใน 60 วินาที หลังดับเครื่องยนต์ ไฟหน้าจะอยู่ในตำแหน่งไฟต่ำ และทำงานเป็นเวลา 30 วินาที



WELCOME LIGHT

ระบบไฟสว่างอัตโนมัติเมื่อปลดล็อก

เมื่อกดปุ่มปลดล็อกบนกุญแจรีโมท ไฟหรือไฟท้ายจะส่องสว่างอัตโนมัติ ทำงานเป็นเวลา 30 วินาที



EMERGENCY STOP SIGNAL SYSTEM (ESS)

ระบบไฟกะพริบฉุกเฉินอัตโนมัติ

ระบบจะทำงาน เมื่อมีการเบรกกะทันหัน เพื่อแจ้งเตือนรถที่ตามมาด้านหลัง

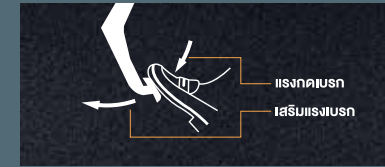
ACTIVE SAFETY

ระบบความปลอดภัยป้องกันการเกิดอุบัติเหตุ



ANTI-LOCK BRAKING SYSTEM (ABS)

ระบบเบรกแบบป้องกันล้อล็อก ทำงานทันทีที่เหยียบเบรกกะทันหัน ช่วยหลีกเลี่ยงสิ่งกีดขวางในขณะเหยียบเบรกได้อย่างทันท่วงที เพิ่มความปลอดภัยไปอีกขั้น



BRAKE ASSIST (BA)

ระบบเสริมแรงเบรก ทำงานทันทีเมื่อเหยียบเบรกกะทันหัน โดยเพิ่มแรงดันน้ำมันเบรก ช่วยให้การหยุดรถเป็นไปได้อย่างรวดเร็ว



TRACTION CONTROL SYSTEM (TCL)

ระบบป้องกันล้อหมุนฟรีและควบคุมการลื่นไถล ระบบจะช่วยควบคุมการหมุนของล้ออย่างสมดุลในสภาวะถนนลื่น ไม่ให้รถสูญเสียการยึดเกาะถนน



REAR VIEW CAMERA

กล้องมองภาพด้านหลัง



ELECTRONIC BRAKE FORCE DISTRIBUTION (EBD)

ระบบกระจายแรงดันน้ำมันเบรกแบบอิเล็กทรอนิกส์ทำงานประสานกับระบบเบรก ABS ให้กระจายแรงเบรกอย่างเหมาะสมถึง 4 ล้อ ลดระยะเบรกให้สั้นลง




HILL START ASSIST SYSTEM (HSA)

ระบบช่วยออกตัวบนทางลาดชัน ช่วยป้องกันการไหลเมื่อออกตัวบนทางลาดชัน



ACTIVE STABILITY CONTROL (ASC)

ระบบควบคุมเสถียรภาพการทรงตัวในสภาวะที่รถเสียสมดุล ป้องกันการลื่นไถลออกนอกเส้นทางเมื่อเข้าโค้งด้วยความเร็วสูง ถนนลื่นหรือหักหลบกะทันหัน ไม่ให้รถสูญเสียการยึดเกาะถนน



SPEED SENSING DOOR LOCK

ระบบล็อกประตูอัตโนมัติเมื่อรถมีความเร็ว (15 กม./ชม.)

CUSTOMIZE YOUR ADVENTURE

สร้างสไตล์ของคุณเองให้กับทุกเส้นทาง ด้วยชุดอุปกรณ์ตกแต่งแท้



GENUINE ACCESSORIES



ENGINE HOOD EMBLEM

โลโก้ตกแต่งฝากระโปรงหน้า

- สีโครเมียม (Chrome Color)
- สีโครเมียมพ่นดำ (Dark Chrome Color)



SIDE VISOR

คิ้วกันสาด



DOOR HANDLE PROTECTOR

กรอบรองที่จับประตู



FUEL LID GARNISH

ชุดตกแต่งฝาทังน้ำมันสีโครเมียม



DIGITAL VIDEO RECORDER

กล้องบันทึกภาพด้านหน้ารถ



WIRELESS CHARGER

แท่นชาร์จโทรศัพท์มือถือแบบไร้สาย



LUGGAGE TRAY

ถาดใส่สัมภาระท้ายรถ



FLOOR MAT

พรมปูพื้น

ตารางแสดงอุปกรณ์มาตรฐาน (STANDARD EQUIPMENTS)

<p>ภายนอก (Exterior)</p>	<p>ไฟหน้าแบบ LED (LED Low and High Beam Headlight) ไฟหรี่แบบ LED (LED Position Light) ไฟส่องสว่างเวลากลางวันแบบ LED (LED DRL-Daytime Running Light) ไฟตัดหมอกหน้าแบบ LED (LED Front Fog Light) ไฟท้ายแบบ LED (LED Rear Combination Light) ระบบควบคุมการเปิด-ปิดไฟหน้าแบบอัตโนมัติ (Automatic Headlight) กระจังหน้า กันชนหน้า-หลัง แผงตกแต่งบังประตูและซุ้มล้อแบบ Cross Design (Cross Design Front Grille, Front & Rear Bumper, Door Garnish and Wheel Arch Molding) ราวจับคาน (Roof Rail) กระจกบังลมหน้าแบบกันเสียงรบกวน (Front Windshield with Sound Insulation Film) กระจกมองข้าง ปรับและพับไฟฟ้าพร้อมไฟเลี้ยวแบบ LED (Electrically Adjustable and Power Folding Door Mirrors with LED Side Turn Signal) มือเปิดประตูด้านนอกแบบโครเมียม (Chrome Outer Door Handles) ร่องกระจกประตูแบบโครเมียม (Chrome Beltline Moulding) สปอยเลอร์หลังพร้อมไฟสูงควงที่ 3 แบบ LED (Rear Spoiler with LED High-Mount Stop Light) เสาอากาศแบบคริลินฉลาม (Shark Fin Antenna) ระบบปิดน้ำฝนหน้าแบบอัตโนมัติ (Front Rain-Sensing Wiper) ระบบปิดน้ำฝนหลัง (Rear Intermittent Wiper) ไล่ฝ้ากระจกหลัง (Rear Defroster)</p>
<p>ภายใน (Interior)</p>	<p>สีภายในห้องโดยสาร แบบทูโทน สีดำ / น้ำเงิน (Two-tone : Black / Navy Blue) นาฬิกาดิจิทัลที่แบบ LCD ขนาด 8 นิ้ว (8 Inch Color LCD Meter) สวิตช์ปรับโหมดการขับขี่ 7 ภูมิแบบ (7 Drive Mode Selector Switch - 5 Terrain Modes : Tarmac, Wet, Mud, Gravel, Normal and 2 EV Modes : EV, Charge) นาฬิกาแสดงผลความประหยัดของเครื่องยนต์ (ECO Score Meter) ระบบปรับอากาศแบบดิจิทัล พร้อมฟังก์ชัน Max Cool (Digital Air Conditioning with Max Cool Function) แผงควบคุมระบบปรับอากาศด้านหลังแบบแยกอิสระ พร้อมช่องแอร์สำหรับผู้โดยสารตอนหลัง (Rear Climate Controls with Ventilation Outlet) แผงกรองอากาศ PM2.5 (Micron Air Filtration For PM2.5) กระจกมองหลังแบบปรับลดแสงสะท้อนอัตโนมัติ (Auto Dimming Rearview Mirror) กระจกหน้าต่างไฟฟ้า พร้อมปรับขึ้น-ลงอัตโนมัติด้านคนขับ (Power Windows with One Touch Operate at Driver's Side) พวงมาลัยปรับระดับสูง-ต่ำ และปรับเข้า-ออก (Tilt-Telescopic Adjustable Steering Column) พวงมาลัยและหุ้มที่จับแบบหนัง (Leather Wrapped Steering Wheel and Shift Knob) สวิตช์ควบคุมระบบเครื่องเสียง พร้อมปุ่มรับสาย-วางสายโทรศัพท์แบบพวงมาลัย (Remote Control with Hand Free Switch on Steering Wheel) ระบบเลือกความเร็วพวงมาลัย (Cruise Control System) กุญแจอัจฉริยะ: KOS พร้อมปุ่มสตาร์ทเครื่องยนต์ (Keyless Operation System and One Touch Start Button) เซ็นทรัลล็อก (Central Door Locking System) ช่องต่ออุปกรณ์ USB สำหรับเชื่อมต่อความบันเทิงกับเครื่องเสียงบริเวณด้านหน้า 1 ตำแหน่ง (Front USB for Display Audio Connectivity) ช่องต่ออุปกรณ์ USB-A และ USB-C สำหรับชาร์จไฟ บริเวณแถวสอง (2nd Row Seat USB-A and USB-C Charger) เมาส์โดยสารแบบทูโทน สีดำ / น้ำเงิน (Two-Tone : Black / Navy Blue) เบาะหน้า (Front Row) - เบาะนั่งสังเคราะห์พร้อมคุณสมบัติสะท้อนความร้อน (Synthetic Leather Seat with Heat Guard Function) - เบาะนั่งปรับความสูง ปรับระดับสูง-ต่ำได้ (Driver Seat with Height Adjuster) เบาะแถวที่สอง (2nd Row) - เบาะนั่งสังเคราะห์พร้อมคุณสมบัติสะท้อนความร้อน (Synthetic Leather Seat with Heat Guard Function) - ที่พาดแขน บริเวณแถวสอง พร้อมช่องวางแก้ว (2nd Row Center Armrest with Cup Holder) - พนักพิงหลัง แยกพับแบบ 40:20:40 (40:20:40 Separate Foldable Seat Back) - เบาะนั่ง แยกพับแบบ 40:60 (40:60 Separate Foldable Seat) - พนักพิง ปรับนอนและพับไปด้านหลัง (Reclining Adjuster and Tumble-Type Fold-Up Function) - เบาะนั่งเลื่อน หน้า-หลัง (Sliding Function Seat) เบาะแถวที่สาม (3rd Row) - เบาะนั่งสังเคราะห์ (Synthetic Leather Seat) - พนักพิง ปรับนอนได้ (Reclining Function) - เบาะนั่ง แยกพับแบบ 50:50 (50:50 Separate Foldable Seat) ช่องเก็บของข้างประตูผู้ขับขี่ และช่องเก็บของหลังเบาะนั่งผู้โดยสาร (Front Door Pocket & Seat Back Pocket on Front Seat) ช่องเก็บของแบบประตูด้านหลังเบาะนั่งผู้โดยสาร (Seatback Pocket with Multiple Pocket on Front Seat) ที่พาดแขนบริเวณคอนโซลกลาง พร้อมช่องเก็บของ ช่องใส่กระดาษทิชชู และที่วางแก้วน้ำ (Floor Console Armrest with Storage, Tissue Paper Case, and Cup Holder) ช่องใส่ขวดน้ำ ข้างประตูผู้ขับขี่และผู้โดยสาร (Front & Rear Door with Bottle Holder) ช่องวางแก้วน้ำ บริเวณเบาะแถวที่สาม (Cup Holder at 3rd Row Seat) ตะขอสำหรับแขวนของ ที่เบาะนั่งผู้โดยสารด้านหน้า (Convenience Hook on Front Passenger Seat) ราวมือจับเหนือศีรษะ: 5 ตำแหน่ง (Assist Grip x 5) ถังขยะเก็บของใต้ห้องเก็บสัมภาระ พร้อมฝาปิด (Cargo Floor Box with Lid) ช่องจ่ายกระแสไฟ DC 12 โวลต์ บริเวณคอนโซลหน้า และเบาะแถวที่สาม (DC 12V Accessory Power Socket at Front Console and 3rd Row Seat) ลำโพง 6 ตำแหน่ง (6 Speakers)</p>
<p>ความปลอดภัย (Safety)</p>	<p>ระบบควบคุมเสถียรภาพทรงตัว (ASC - Active Stability Control) ระบบป้องกันการลื่นไถล (TCL - Traction Control System) ระบบช่วยออกตัวบนทางลาดชัน (HSA - Hill Start Assist System) ระบบควบคุมการจับคู่ล้อ และสมดุลขณะเข้าโค้ง (AYC - Active Yaw Control) ระบบป้องกันล้อล็อกขณะเบรก (ABS - Anti-Lock Braking System) ระบบกระจายแรงดันน้ำมันเบรกแบบอิเล็กทรอนิกส์ (EBD - Electronic Brake Force Distribution) ระบบเสริมแรงเบรก (BA - Brake Assist) ระบบเบรกมือควบคุมด้วยไฟฟ้าอัตโนมัติ พร้อมระบบ Brake Auto Hold (Electric Auto Parking Brake with Brake Auto Hold) ระบบไฟพวงมาลัยฉุกเฉินอัตโนมัติขณะเบรกกระทันหัน (ESS - Emergency Stop Signal System) ระบบป้องกันการโจรกรรม และระบบสัญญาณกันขโมย (Immobilizer System and Security Alarm System) ระบบล็อกป้องกันการเปิดประตูหลังจากรถ (Child Protection Rear Doors Lock) ระบบล็อกประตูอัตโนมัติเมื่อรถมีความเร็ว (Speed Sensing Door Locking) ถุงลมด้านคนขับ และผู้โดยสารตอนหน้า (Driver and Passenger Airbags) ระบบไฟสว่างอัตโนมัติเมื่อปลดล็อก และระบบไฟทางหลังคืนเครื่องยนต์ (Welcome Light and Coming Home Light System) ระบบเตือนความปลอดภัยเข็มขัดนิรภัยด้านคนขับ และผู้โดยสารด้านหน้า (Seatbelt Reminder - Driver & Front Passenger Seat) เข็มขัดนิรภัยคู่หน้าแบบตึงกล้ามเนื้อ และระบบผ่อนแรงอัตโนมัติ ELR 3 จุด 2 ตำแหน่ง (Pretensioner with Force Limiter Front Seatbelts ELR x 2) เข็มขัดนิรภัย สำหรับผู้โดยสารแถวที่ 2 แบบ ELR 3 จุด 3 ตำแหน่ง (2nd Row Seatbelt 3-Points ELR x 3) เข็มขัดนิรภัย สำหรับผู้โดยสารแถวที่ 3 แบบ ELR 3 จุด 2 ตำแหน่ง (3rd Row Seatbelt 3-Points ELR x 2) ชุดยึดเบาะเด็ก ISOFIX 2 ตำแหน่ง (ISOFIX Child Restraint Mounting x 2) กล้องมองภาพด้านหลัง ขณะถอยจอด (Rear View Camera)</p>
<p>อุปกรณ์ตกแต่งพิเศษเพิ่มเติม (Additional Special Equipment)*</p>	<p>หน้าจอระบบสัมผัสขนาด 9 นิ้ว พร้อมรองรับระบบ Bluetooth, Apple CarPlay, and Android Auto** (9" Touchscreen Display with Bluetooth, Apple CarPlay, and Android Auto**)</p>

ตารางข้อมูลเทคนิค (SPECIFICATION)

มิติ (Dimensions)	ความยาวตลอดคัน (Overall Length)	มม. (mm)	4,595
	ความกว้างตลอดคัน (Overall Width)	มม. (mm)	1,790
	ความสูง (Overall Height)	มม. (mm)	1,750
	ระยะฐานล้อ (Wheel Base)	มม. (mm)	2,775
	ความกว้างช่วงล้อหน้า (Front Track)	มม. (mm)	1,520
	ความกว้างช่วงล้อหลัง (Rear Track)	มม. (mm)	1,510
	ระยะต่ำสุดถึงพื้น (Ground Clearance)	มม. (mm)	205
	รัศมีวงเลี้ยวแคบสุด (Minimum Turning Radius)	ม. (m)	5.2
เครื่องยนต์ (Engine)	รหัสเครื่องยนต์ (Engine Code)		4A92
	แบบเครื่องยนต์ (Type)		4 สูบ MIVEC DOHC16 วาล์ว (4 Cylinders MIVEC DOHC 16 Valves)
	ปริมาตรกระบอกสูบ (Total Displacement)	ซีซี (cc)	1,590
	ความกว้างกระบอกสูบ x ช่วงชัก (Bore x Stroke)	มม. (mm)	75.0 x 90.0
	อัตราส่วนกำลังอัด (Compression Ratio)		14 : 1
	กำลังสูงสุด (Max. Output)	กิโลวัตต์ kW (แรงม้า ps) / รอบต่อนาที (rpm)	70 (95) / 5,100
	แรงบิดสูงสุด (Max. Torque)	นิวตันเมตร N-m / รอบต่อนาที (rpm)	134 / 4,500
	ระบบเชื้อเพลิง (Fuel System)	ชนิด (Type)	
ชนิดน้ำมัน (Fuel Type)			เบนซิน 91, 95 เท็กซอนอล E10, E20 (Benzine 91,95 Casohol E10, E20)
ความจุถังน้ำมัน (Fuel Tank Capacity)		ลิตร (Litre)	40
มอเตอร์ไฟฟ้า (Electric Motor)	กำลังสูงสุด (Max. Output)	กิโลวัตต์ kW (แรงม้า ps)	85 (116)
	แรงบิดสูงสุด (Max. Torque)	นิวตันเมตร N-m	255
แบตเตอรี่ไฮบริด (Hybrid Battery)	ชนิดแบตเตอรี่ไฮบริด (Hybrid Battery Type)		Lithium-ion
ระบบส่งกำลัง (Transmission)	อัตราทดระบบส่งกำลัง (Transmission Ratio)	เดินหน้า (Forward)	9.383 (Motor) / 3.431 (Engine)
		ถอยหลัง (Reverse)	9.383 (Motor)
ระบบบังคับเลี้ยว (Steering)	แบบ (Type)		แร็คแอนด์พินิออน พร้อมระบบพวงมาลัยควบคุมด้วยไฟฟ้า (Rack and Pinion Type with Electric Power Steering : EPS) ระบบอิสระแม็คเฟอร์ริ่งสตรัท คอยล์สปริง พร้อมเหล็กกันโคลง และ เหล็กค้ำหัวชัก (MacPherson Strut Coil Springs with Stabilizer Bar and Built-in Strut Bar) ทอร์ชันบาร์ (Torsion Beam) ดิสก์เบรก แบบมีช่องระบายความร้อน (Ventilated Disc Brake) ดิสก์เบรก (Disc Brake)
ระบบกันสะเทือน (Suspensions)	หน้า (Front)		ดิสก์เบรก แบบมีช่องระบายความร้อน (Ventilated Disc Brake) ดิสก์เบรก (Disc Brake)
	หลัง (Rear)		
ระบบเบรก (Brakes)	หน้า (Front)		ดิสก์เบรกแบบมีช่องระบายความร้อน (Ventilated Disc Brake) ดิสก์เบรก (Disc Brake)
	หลัง (Rear)		
ล้อและยาง (Wheels and Tires)	ขนาดล้ออัลลอย (Alloy Wheels)		17" x 6.5J แบบทูโทน (Machine Finished Two-Tone)
	ขนาดยาง (Tires Size)		205/55 R17
	ชุดซ่อมยางฉุกเฉิน (Tire Repair Kit)		•

• มี - ไม่มี

หมายเหตุ : * ชุดอุปกรณ์ตกแต่งพิเศษเฉพาะรุ่นดังกล่าวไม่มีอุปกรณ์พื้นฐานที่คิดค่าเพิ่มจากโรงงาน แต่เป็นอุปกรณ์ตกแต่งพิเศษซึ่งคิดค่าเพิ่มและจำหน่ายโดยผู้จำหน่าย (รุ่นประกันคุณภาพ 3 ปี หรือ 60,000 กม. แล้วยุติอายุการใช้งาน) รายละเอียดและส่วนประกอบของรถยนต์ซึ่งจำหน่าย อาจแตกต่างกันจากภาพที่ปรากฏในแคตตาล็อก บริษัท มิตซูบิชิ มอเตอร์ส (ประเทศไทย) จำกัด ขอสงวนสิทธิ์ในกรณีเปลี่ยนแปลงด้านรายละเอียดตามความเหมาะสมโดยไม่ต้องแจ้งให้ทราบล่วงหน้า ทั้งนี้ โปรดสอบถามรายละเอียดเพิ่มเติมด้านข้อมูลเทคนิค อุปกรณ์มาตรฐาน และส่วนประกอบของรถยนต์จากผู้จำหน่ายรถยนต์มิตซูบิชิที่ได้รับแต่งตั้งอย่างเป็นทางการเท่านั้น

สีในแคตตาล็อกอาจแตกต่างจากสีจริง เนื่องจากระบบการพิมพ์

** ฟังก์ชันการใช้งาน Apple CarPlay และ Android Auto เป็นไปตามเงื่อนไขที่ Apple Inc. และ Google Inc. กำหนด • Apple CarPlay และ iPhone เป็นเครื่องหมายการค้า ของบริษัท Apple Inc. สำหรับข้อมูลเพิ่มเติม โปรดดูที่ <http://www.apple.com/ios/carplay/> • Android Auto และ Android เป็นเครื่องหมายการค้า ของบริษัท Google Inc. สำหรับข้อมูลเพิ่มเติม โปรดดูที่ <http://www.android.com/auto/>

สีตัวรถ (BODY COLORS)



White Diamond



Blade Silver



Graphite Gray



Jet Black Mica



Green Bronze



ลงทะเบียนทดลองขับ

กรุณาพอร์น 2567

ขนาดและมิติตัวรถ (มม.) Dimensions (mm.)

