

NEW  
**XPANDER**  
**HEV**

  
**MITSUBISHI  
MOTORS**  
Drive your Ambition





# REDEFINING DRIVING SENSATION

**NEW XPANDER HEV** ยกกระดับรถครอบครัวไปอีกขั้น กับประสบการณ์การขับขี่ที่เหนือกว่า ด้วยชุดพลังฟูลไฮบริดใหม่ ได้รับการถ่ายทอดและพัฒนาเทคโนโลยีมาจากระบบ Plug-in Hybrid ผสานการทำงานอย่างลงตัวของเครื่องยนต์และมอเตอร์ไฟฟ้ากำลังสูง ให้พลังขับเคลื่อนมีประสิทธิภาพสูงสุดทั้งยังโดดเด่นด้วยดีไซน์สปอร์ต พรีเมียม ให้การเดินทางในทุกๆ วันไม่เหมือนเดิมอีกต่อไป

พร้อม...ออกเดินทางสู่จุดหมายใหม่ เต็มเต็มความสูงของครอบครัวอย่างไม่รู้จบ  
สัมผัสพลังใหม่ ความรู้สึกใหม่...ให้ชีวิตไปได้ไกลกว่าเดิม



**e:MOTION**

สัมผัสประสบการณ์การขับขี่...ที่โดดเด่นเหนือกว่าด้วย MITSUBISHI e:MOTION ประสบการณ์การขับขี่ที่สมบูรณ์แบบเต็มเปี่ยมไปด้วยพลังและมั่นใจในทุกเส้นทาง ผสานการทำงานของ 3 ชุดยอเทคโนโลยีอันเป็นเอกลักษณ์เฉพาะของมิตซูบิชิ มอเตอร์ส์ อันได้แก่ ชุดพลังไฮบริดที่ทรงพลัง ให้อัตราเร่งดี ขับขี่นุ่มนวล ไร้เสียงรบกวน ผสานการทำงานกับ 7 DRIVE MODE ให้คุณพร้อมในทุกเส้นทาง และมั่นใจในทุกโค้งด้วย AYC สร้างสุนทรียภาพการขับขี่ตลอดการเดินทาง



# HYBRID SYSTEM

ขับเคลื่อนเต็มกำลังด้วยขุมพลังไฮบริด เติมรูปแบบ ใหม่! ครั้งแรกของมิตซูบิชิ มอเตอร์ส วิศวกรทำงานของเครื่องยนต์ 1.6L MIVEC และมอเตอร์ไฟฟ้ากำลังสูง เปลี่ยนการทำงานของระบบขับเคลื่อนอัตโนมัติ ตั้งแต่การออกตัว การขับเคลื่อนที่ความเร็วต่ำ และความเร็วสูง เพื่อเพิ่มประสิทธิภาพสูงสุดในทุกจังหวะของการเดินทาง พร้อมทั้งอัตราสิ้นเปลืองเชื้อเพลิงที่ดีขึ้น



รับประกัน 5 ปีแรกทั้งระบบแบบไม่จำกัดระยะทาง ประกอบด้วย แบตเตอรี่ขับเคลื่อน ชุดควบคุมพลังงานไฟฟ้าขับเคลื่อน มอเตอร์ไฟฟ้าขับเคลื่อนล้อหน้า เครื่องกำเนิดไฟฟ้า ระบบส่งกำลัง (TRANSAXLE) และชุดจัดการแบตเตอรี่

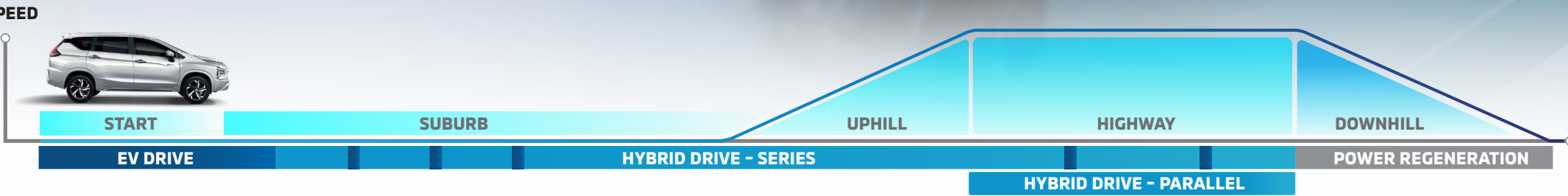


โดยบริษัทฯ ขยายระยะเวลาประกันเฉพาะแบตเตอรี่ไฮบริดเพิ่มอีก 5 ปี (ตั้งแต่ปีที่ 6-10) ทั้งนี้ขึ้นอยู่กับขบวนการขยายการรับประกันดังกล่าวเป็นไปตามที่บริษัทฯ กำหนด โปรดศึกษารายละเอียดเพิ่มเติมในหนังสือคู่มือการใช้งานรถยนต์

## จุดเด่น ระบบไฮบริดของมิตซูบิชิ มอเตอร์ส

- ขับขุ่นนุ่มลื่น ไร้เสียงรบกวน
- อัตราเร่งดีเยี่ยม
- ประหยัดน้ำมัน

## การทำงานของระบบไฮบริด เติมรูปแบบ




**ขณะออกตัว**  
ขับเคลื่อนด้วยมอเตอร์ไฟฟ้า โดยใช้พลังงานจากแบตเตอรี่ 100% เงียบและให้พลังงานสะอาดปราศจากการใช้เชื้อเพลิงและการปล่อยก๊าซ CO<sub>2</sub>

**ขณะเร่งความเร็วหรือขับขึ้นด้วยความเร็วปานกลาง**  
ขับเคลื่อนด้วยมอเตอร์ไฟฟ้า โดยเครื่องยนต์จะทำงานเพื่อสร้างกระแสไฟฟ้าเข้าแบตเตอรี่ เพื่อเพิ่มประสิทธิภาพและกำลังในการขับเคลื่อน ซึ่งจะตัดสลับกับ EV DRIVE เมื่อมีปริมาณแบตเตอรี่เพียงพอ

**ขณะขับขึ้นด้วยความเร็วสูงหรือคงที่**  
ขับเคลื่อนด้วยเครื่องยนต์ทำงานร่วมกับมอเตอร์ไฟฟ้า เครื่องยนต์ยังคงทำหน้าที่สร้างกระแสไฟฟ้าเข้าสู่แบตเตอรี่ ระบบจะปรับเข้าสู่ HYBRID DRIVE-SERIES หรือ EV DRIVE ตามความเหมาะสม เพื่อเพิ่มประสิทธิภาพในการขับเคลื่อน

**ขณะลดความเร็วหรือลงทางลาดชัน**  
ระบบจะเปลี่ยนพลังงานที่เกิดขึ้นเป็นพลังงานไฟฟ้า และนำกระแสไฟฟ้ากลับเข้าสู่แบตเตอรี่



# JOURNEY TO PERFECTION

สมรรถนะการขับที่อันทรงพลัง แต่ยังคงสุนทรียภาพการขับที่นุ่มนวล เฝี่ยม ด้วยเทคโนโลยีฟูลไฮบริด  
เอกลักษณ์เฉพาะของมิตซูบิชิ มอเตอร์ส มอบประสบการณ์ที่เหนือกว่า เร่งแซงเต็มกำลัง ลุยได้ตั้งใจ  
แต่ยังคงไว้ซึ่งอัตราการประหยัดน้ำมันที่ดีเยี่ยม



มอเตอร์ไฟฟ้า  
แรงบิดสูงสุด

**255**  
นิวตัน - เมตร

**e: MOTION**



**XPANDER**

**e:MOTION**

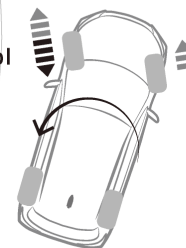


# ENHANCED DRIVING CONFIDENT ACTIVE YAW CONTROL-AYC

## ระบบควบคุมการจับเคลื่น และสมดุลขณะเข้าโค้ง AYC

สัมผัสประสบการณ์ความปลอดภัยเหนือระดับ ด้วย MITSUBISHI e:MOTION เอกสิทธิ์เฉพาะ มิทซูบิชิ มอเตอร์ส คิดค้นพัฒนาให้คุณมั่นใจกับทุกจุดหมายปลายทางด้วย AYC ระบบควบคุมการทำงานของล้อด้านในและด้านนอกขณะเข้าโค้ง ให้ทำงานสัมพันธ์กันและรักษาสมดุลของตัวรถ เพื่อรักษาเสถียรภาพให้จับขั้ในทุกโค้งเต็มเปี่ยมไปด้วยความมั่นใจ

Brake control



# OVERCOME ALL ROAD CONDITIONS

**e: MOTION**



NORMAL MODE

ลุยได้ทุกสภาพถนน ทุกการเดินทางในแบบที่ต้องการด้วยตัวคุณเอง กับ 7 DRIVE MODE สามารถปรับโหมดการขับที่เพียงปลายนิ้วสัมผัส รองรับทุกจุดหมายอย่างไร้กังวล ทั้ง NORMAL (ถนนทั่วไป), WET (ถนนเปียก), GRAVEL (ถนนลูกรัง), TARMAC (ถนนลาดยาง), MUD (ถนนโคลน), CHARGE (โหมดการชาร์จ), EV PRIORITY (โหมดพลังงานไฟฟ้า 100%)

## 7 DRIVE MODE



ไปได้ทุกสภาพถนน ตอบทุกโจทย์การผจญภัย  
สร้างประสบการณ์การเดินทางไร้ข้อจำกัด



// CHARGE MODE



// EV MODE



// WET MODE



// GRAVEL MODE



// TARMAC MODE



// MUD MODE

# UNIQUE STYLE ON EVERY JOURNEY

รถยนต์อเนกประสงค์ 7 ที่นั่ง ดีไซน์สปอร์ตพรีเมียม สะกดทุกสายตา  
ลงตัวทุกมุมมอง พร้อมสำหรับการเดินทางในเส้นทางใหม่ๆ ที่ไม่เหมือนเดิม



## HIGH GROUND CLEARANCE

ให้คุณผจญภัยได้มากขึ้นในทุกสภาพถนน  
ในขณะที่ยังคงศูนย์ถ่วงมีระยะต่ำลง เพิ่มประสิทธิภาพในการยึดเกาะถนน

**ADVANCED DYNAMIC SHIELD  
DESIGN WITH BLUE ACCENT**

ดีไซน์หน้ารถออกแบบให้มีมิติด้วย ADVANCED DYNAMIC SHIELD ทรงพลังมีเอกลักษณ์ พร้อมเส้นสายสีฟ้าดีไซน์สปอร์ต



**LED LIGHTING PACKAGE**

• **LED DRL-DAYTIME RUNNING LIGHT**

ไฟส่องสว่างเวลากลางวันแบบ LED

• **LED LOW AND HIGH BEAM HEADLIGHT**

ไฟหน้าแบบ LED

• **AUTOMATIC HEADLIGHT**

ระบบควบคุมการเปิด-ปิดไฟหน้าแบบอัตโนมัติ

• **FRONT FOG LIGHT**

ไฟตัดหมอกหน้าแบบ LED



**LED REAR COMBINATION LIGHT  
WITH LED HIGH-MOUNT STOP LIGHT**

ไฟท้ายแบบ LED พร้อมไฟเบรกดวงที่ 3 แบบ LED



**17" MACHINE FINISHED TWO-TONE  
ALLOY WHEELS WITH BLUE ACCENT  
AND DISC BRAKE**

ล้ออัลลอยทูโทน ขนาด 17 นิ้ว พร้อมชุดแต่งลายเส้นสีฟ้า ดีไซน์สปอร์ต และดิสก์เบรก 4 ล้อ มั่นใจ ปลอดภัยยิ่งขึ้น





ดื่มด่ำความหนือระดับ ห้องโดยสารเจียบ เป็นส่วนตัว ไร้เสียงรบกวนในทุกการเดินทาง มาพร้อมความสะดวกสบายครบครัน

# IMMERSIVE EXPERIENCE

ให้คุณเต็มอิ่มกับทุกประสบการณ์การเดินทางได้มากกว่าที่เคย ด้วยห้องโดยสารหรูหรา พรีเมียม นั่งสบายตอบรับทุกสรีระ ออกแบบด้วยความประณีตในทุกรายละเอียด ภายใต้แนวคิด การออกแบบ HORIZONTAL AXIS ให้ทัศนวิสัยที่เชื่อมโยงแก่ผู้ขับขี่ พร้อมอุปกรณ์อำนวยความสะดวกเต็มสำหรับทุกคนในครอบครัว



## DIGITAL A/C CONTROL WITH MAX COOL FUNCTION AND MICRON AIR FILTRATION (FOR PM 2.5)\*

ระบบปรับอากาศแบบดิจิทัลพร้อมฟังก์ชัน Max Cool เย็นสบายทันใจด้วยการสั่งงานเพียงปุ่มเดียว พร้อมปกป้องคนที่คุณรักด้วยแผงกรองอากาศ PM 2.5



## 9" TOUCHSCREEN DISPLAY WITH BLUETOOTH, APPLE CARPLAY AND ANDROID AUTO

ระบบจอสัมผัสขนาด 9 นิ้ว\* พร้อมรองรับการเชื่อมต่อ Bluetooth, Apple CarPlay และ Android Auto\*\* พร้อมให้คุณเชื่อมต่อทุกความบันเทิงอย่างง่ายดาย



## • LEATHER WRAPPED STEERING WHEEL WITH REMOTE CONTROL AND HANDS-FREE SWITCH

สวิตช์ควบคุมระบบเครื่องเสียง พร้อมปุ่มรับสาย-วางสายโทรศัพท์ และควบคุมด้วยเสียงบนพวงมาลัยชุดหนึ่งดีไซน์ใหม่ สปอร์ตพรีเมียม เพื่อการควบคุมการขับขี่ที่แม่นยำ

## • CRUISE CONTROL SYSTEM

ลดความเมื่อยล้าในการขับขี่ทางไกลด้วยระบบล็อกความเร็วบนพวงมาลัย



## NEW 8" COLOR LCD METER

ชัดเจนด้วยจอแสดงผลแบบ LCD ขนาด 8 นิ้ว ดีไซน์ใหม่ ความคมชัดสูง ปรับเปลี่ยนได้ 2 รูปแบบ พร้อมแสดงผลการจ่ายไฟ และชาร์จไฟของระบบไฮบริดให้คุณไม่พลาดทุกข้อมูลการขับขี่



## • ELECTRIC SHIFT

ทันสมัยและสะดวกสบายด้วย ELECTRIC SHIFT ควบคุมการขับเคลื่อนด้วยระบบเกียร์ไฟฟ้า 100% ตอบสนองการสั่งการอย่างรวดเร็วและนุ่มนวล

## • ELECTRIC AUTO PARKING BRAKE WITH BRAKE AUTO HOLD

ระบบเบรกมือไฟฟ้าอัตโนมัติ พร้อม Brake Auto Hold สะดวกสบายไม่ต้องเหยียบเบรกค้าง เมื่อต้องเจอกับสภาพการจราจรที่ติดขัด

\* อุปกรณ์ตกแต่งที่ติดตั้งเพิ่มเติมโดยผู้จำหน่ายฯ รับประกัน 3 ปี หรือ 60,000 กิโลเมตร แล้วยกเว้นกรณีอื่น

\*\* เงื่อนไขการใช้ Apple CarPlay และ Android Auto เป็นไปตามเงื่อนไขที่ Apple Inc. และ Google Inc. กำหนด • Apple CarPlay และ iPhone เป็นเครื่องหมายการค้าของบริษัท Apple Inc. สำหรับข้อมูลเพิ่มเติม โปรดดูที่ <http://www.apple.com/ios/carplay/> • Android Auto และ Android เป็นเครื่องหมายการค้าของบริษัท Google Inc. สำหรับข้อมูลเพิ่มเติม โปรดดูที่ <http://www.android.com/auto>



เติมเต็มรอยยิ้มทุกการเดินทาง ด้วยพื้นที่ห้องโดยสารกว้างขวางโดนใจทุกคนในครอบครัว เบาะนั่งสำหรับผู้โดยสารแถวที่สาม ตอบโจทย์การใช้งานที่หลากหลาย ทั้งการนั่งที่สะดวกสบาย หรือจะพับลงเพื่อบรรทุกสัมภาระเพิ่มก็เป็นไปได้ตามใจ



**DC 12V ACCESSORY POWER SOCKET  
AT FRONT CONSOLE AND 3<sup>rd</sup> ROW SEAT**

ช่องจ่ายกระแสไฟ DC 12 โวลต์ บริเวณคอนโซลด้านหน้าและเบาะหลังแถวที่สาม



**FRONT USB-A FOR DISPLAY AUDIO CONNECTIVITY  
AND 2<sup>nd</sup> ROW SEAT USB-A AND USB-C CHARGER**

ช่องต่ออุปกรณ์ USB-A เชื่อมต่อความบันเทิงด้านหน้า และช่องต่อ USB-A และ USB-C สำหรับชาร์จไฟ สำหรับผู้โดยสารแถวที่สอง



**SYNTHETIC LEATHER SEAT WITH  
HEAT GUARD FUNCTION**

เบาะหนังสังเคราะห์พร้อมคุณสมบัติสะท้อนความร้อน (Heat Guard) หมดกังวลเรื่องความร้อนแม้ต้องจอดรถกลางแจ้ง

# HAPPIEST XPANSIVE SPACE

สะดวกสบายยิ่งขึ้น ลงตัวในทุกพื้นที่ เต็มเต็มความสุขในทุกการเดินทางได้มากกว่าที่เคย



พื้นที่ห้องโดยสารกว้างขวาง ตอบรับทุกการใช้งาน พร้อมเบาะ 7 ที่นั่ง สามารถพับได้หลากหลายรูปแบบ จัดสรรพื้นที่ได้ตามต้องการ รองรับได้ทุกกิจกรรมตอบใจทุกไลฟ์สไตล์



แผงควบคุมระบบปรับอากาศด้านหลังแบบแยกอิสระ พร้อมช่องแอร์สำหรับผู้โดยสารตอนหลัง



**2<sup>nd</sup> ROW CENTER ARMREST WITH CUP HOLDER**

ที่พิงแขนบริเวณเบาะแถวสอง พร้อมที่วางแก้ว



# UNLEASHED THE POWER WITH CONFIDENCE

ให้ทุกการขับขี่ มั่นใจ ควบคุมได้ตั้งใจ กับขุมพลังแรงที่มาพร้อมความปลอดภัยขั้นสุด



เครื่องยนต์ ใหม่ เบนซิน DOHC MIVEC 1.6 ลิตร ให้กำลังสูงสุด 95 แรงม้าที่ 5,100 รอบต่อนาที แรงบิดสูงสุด 134 นิวตัน-เมตร ที่ 4,500 รอบต่อนาที พร้อมระบบวาล์วแปรผัน ด้านไอที MIVEC (Mitsubishi Innovative Valve Timing Electronic Control System)

## ELECTRIC FRONT MOTOR

สัมผัสอัตราเร่งที่ตีย่อม มาพร้อมกับความประหยัดน้ำมันที่ดียิ่งกว่า ด้วยการผสานกำลังกับมอเตอร์ไฟฟ้าพลังสูง ที่ให้กำลังสูงสุด 116 แรงม้า และแรงบิดสูงถึง 255 นิวตัน-เมตร อีกทั้งยังทำให้ตอบสนองไว อัตราเร่งดี นุ่มนวล ขับขี่สบายได้มากกว่าเดิม



## NEW SUSPENSION

พร้อมทุกสภาพถนน เพิ่มความมั่นใจให้ยิ่งขึ้น ด้วยช่วงล่างและระบบกันสะเทือนที่ถูกพัฒนาใหม่ทั้งหมด ให้สัมผัสนุ่มนวล นั่งสบายแต่เกาะถนน

# PASSIVE SAFETY

ระบบความปลอดภัยลดความรุนแรงเมื่อเกิดอุบัติเหตุ



ได้รับการรับรองมาตรฐานการทดสอบการชน ระดับ 4 ดาว ตามเกณฑ์มาตรฐานด้านความปลอดภัยอาเซียน เอ็นแคป (ASEAN NCAP)




## PEDESTRIAN PROTECTION

การออกแบบตัวถังด้านหน้าช่วยลดความรุนแรงจากแรงกระแทกที่เกิดขึ้นกับคนเดินถนนให้น้อยลงหากเกิดอุบัติเหตุ



## DUAL SRS AIRBAGS

ถุงลมคู่หน้า



## RISE BODY

ปลอดภัยในทุกการเดินทาง ด้วยโครงสร้างตัวถังนิรภัย เหล็กกล้าแรงดึงสูง (High Tensile Steel) ช่วยลดการยุบตัวของห้องโดยสาร เมื่อเกิดอุบัติเหตุ

# ETACS

ELECTRONIC AND ALARM CONTROL SYSTEM

ระบบอำนวยความสะดวก และความปลอดภัยอัจฉริยะ



## COMING HOME LIGHT

ระบบไฟนำทางหลังดับเครื่องยนต์ ดึงท้ายไฟเลี้ยวเข้าหาตัวภายใน 60 วินาทีหลังดับเครื่องยนต์ ไฟหน้าจะอยู่ในตำแหน่งไฟต่ำ และทำงานเป็นเวลา 30 วินาที



## WELCOME LIGHT

ระบบไฟสว่างอัตโนมัติเมื่อปลดล็อก เมื่อกดปุ่มปลดล็อกบนกุญแจรีโมท โฟร์และไฟท้าย จะส่องสว่างอัตโนมัติทำงานเป็นเวลา 30 วินาที




## EMERGENCY STOP SIGNAL SYSTEM (ESS)

ระบบไฟกะพริบฉุกเฉินอัตโนมัติ ทำงานอัตโนมัติเมื่อมีการเบรกกะทันหัน เพื่อแจ้งเตือนรถที่ตามมาด้านหลัง

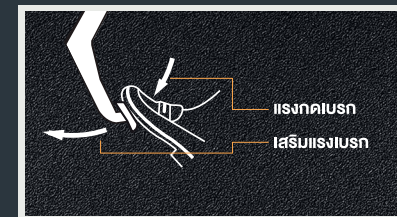
# ACTIVE SAFETY

ระบบความปลอดภัยป้องกันการเกิดอุบัติเหตุ




## ANTI-LOCK BRAKING SYSTEM (ABS)

ระบบเบรกแบบป้องกันล้อล็อก ทำงานกับที่เหยียบเบรกกะทันหัน ช่วยให้หลีกเลี่ยงสิ่งกีดขวางในขณะเหยียบเบรกได้อย่างทันถ่วงที เพิ่มความปลอดภัยไปอีกขั้น



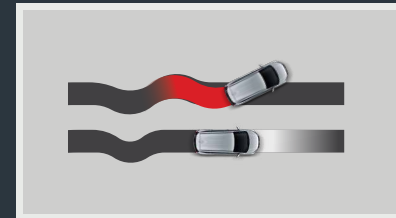
## BRAKE ASSIST (BA)

ระบบเสริมแรงเบรก ทำงานทันที เมื่อเหยียบเบรกกะทันหัน โดยเพิ่มแรงดันน้ำมันเบรก ช่วยให้การหยุดรถเป็นไปอย่างรวดเร็ว



## TRACTION CONTROL SYSTEM (TCL)

ระบบป้องกันล้อหมุนฟรีและควบคุมการสไลด์ ช่วยควบคุมการหมุนของล้ออย่างสมดุลในสภาวะถนนลื่น เพื่อไม่ให้รถสูญเสียการยึดเกาะถนน




## ELECTRONIC BRAKE FORCE DISTRIBUTION (EBD)

ระบบกระจายแรงดันน้ำมันเบรกแบบอิเล็กทรอนิกส์ ทำงานประสานกับระบบเบรก ABS ให้เกิดการกระจายแรงเบรกอย่างเหมาะสมทั้ง 4 ล้อ ลดระยะเบรกให้สั้นลง



## HILL START ASSIST (HSA)

ระบบช่วยออกตัวบนทางลาดชัน ช่วยป้องกันรถไหลเมื่อต้องออกตัวบนทางลาดชัน



## ACTIVE STABILITY CONTROL (ASC)

ระบบควบคุมเสถียรภาพการทรงตัวในสภาวะที่รถเสียสมดุล ป้องกันการสไลด์ออกนอกเลนทาง เมื่อเข้าโค้งด้วยความเร็วสูง ถนนลื่น หรือหักหลบกะทันหัน ไม่ให้รถสูญเสียการยึดเกาะถนน



## REAR VIEW CAMERA

กล้องมองภาพด้านหลัง



## SPEED SENSING DOOR LOCK

ระบบล็อกประตูอัตโนมัติเมื่อรถมีความเร็ว (15 กม. / ชม.)

# CUSTOMIZE YOUR STYLE

เติมเต็มตัวตน...ที่โดดเด่นกว่าด้วยชุดอุปกรณ์ตกแต่งแท้



## ENGINE HOOD EMBLEM

โลโก้ตกแต่งฝากระโปรงหน้า สีโครเมียม (Chrome Color)  
และ สีโครเมียมพ่นดำ (Dark Chrome Color)



## SIDE VISOR

คิ้วกันสาด



## REAR SPOILER

สปอยเลอร์หลัง



## DOOR HANDLE PROTECTOR

กรอบรองที่จับประตู



## FUEL LID GARNISH

ชุดตกแต่งฝาลังน้ำมัน สีโครเมียม

# GENUINE ACCESSORIES



## DIGITAL VIDEO RECORDER

กล้องบันทึกภาพด้านหน้ารถ



## WIRELESS CHARGE

แท่นชาร์จโทรศัพท์มือถือแบบไร้สาย



## LUGGAGE TRAY

ถาดใส่สัมภาระท้ายรถ



## FLOOR MAT

พรมปูพื้น

หมายเหตุ : • อุปกรณ์ตกแต่งแท้ รับประกัน 3 ปี หรือ 60,000 กิโลเมตร แล้วแต่ระยะใดถึงก่อน • โปรดสอบถามรายละเอียดสินค้าอุปกรณ์ตกแต่งจากผู้จำหน่ายรถยนต์ Mitsubishi ที่ได้รับการแต่งตั้งอย่างเป็นทางการเท่านั้น

**ตารางแสดงอุปกรณ์มาตรฐาน (STANDARD EQUIPMENTS)**

|  |  |
|--|--|
| <p>ภายนอก (Exterior)</p>   | <p>ไฟหน้าแบบ LED (LED Low and High Beam Headlight)<br/>                 ไฟหรี่แบบ LED (LED Position Light)<br/>                 ไฟส่องสว่างเวลากลางวันแบบ LED (LED DRL - Daytime Running Light)<br/>                 ไฟตัดหมอกหน้า (Front Fog Light)<br/>                 ไฟท้ายแบบ LED (LED Rear Combination Light)<br/>                 ระบบควบคุมการเปิด-ปิดไฟหน้าแบบอัตโนมัติ (Automatic Headlight)<br/>                 กระจกบังลมหน้าแบบกันเสียงรบกวน (Front Windshield with Sound Insulation Film)<br/>                 กระจกมองข้าง ปรับและพับไฟฟ้า พร้อมไฟเลี้ยวแบบ LED (Electrically Adjustable and Power Folding Door Mirrors with LED Side Turn Signal)<br/>                 มือเปิดประตูด้านนอกแบบโครเมียม (Chrome Outer Door Handles)<br/>                 คิ้วขอบกระจกประตูแบบโครเมียม (Chrome Beltline Moulding)<br/>                 สปอยเลอร์หลังพร้อมไฟเบรกควมที่ 3 แบบ LED (Rear Spoiler with LED High-Mount Stop Light)<br/>                 เสาอากาศแบบครีบฉลาม (Shark Fin Antenna)<br/>                 ระบบปิดน้ำฝนหน้าแบบอัตโนมัติ (Front Rain-Sensing Wiper)<br/>                 ระบบปิดน้ำฝนหลัง (Rear Intermittent Wiper)<br/>                 ไล่ฝ้ากระจกหลัง (Rear Defroster)</p>   |
| <p>ภายใน (Interior)</p>  | <p>สีภายในห้องโดยสาร แบบทูโทน สีดำ / น้ำตาล (Two-tone : Black / Brown)<br/>                 นาฬิกาการนับที่แบบ LCD ขนาด 8 นิ้ว (8 Inch Color LCD Meter)<br/>                 สวิตช์ปรับโหมดการขับขี่ 7 ฐาน (7 Drive Mode Selector Switch - 5 Terrain Modes : Tarmac, Wet, Mud, Gravel, Normal and 2 EV Modes : EV, Charge)<br/>                 นาฬิกาแสดงค่าประหยัดพลังงาน (ECO Score Meter)<br/>                 ระบบปรับอากาศแบบดิจิทัล พร้อมฟังก์ชัน Max Cool (Digital Air Conditioning with Max Cool Function)<br/>                 แผงควบคุมระบบปรับอากาศด้านหลังแบบแยกอิสระ พร้อมช่องส่งอากาศด้านหลัง (Rear Climate Controls with Ventilation Outlet)<br/>                 แผงกรองอากาศ PM2.5 (Micron Air Filtration For PM2.5)<br/>                 กระจกมองหลังแบบปรับลดแสงสะท้อนอัตโนมัติ (Auto Dimming Rearview Mirror)<br/>                 กระจกหน้าต่างไฟฟ้า พร้อมปรับขึ้น-ลงอัตโนมัติด้านคนขับ (Power Windows with One Touch Operate at Driver's Side)<br/>                 พวงมาลัยปรับระดับสูง-ต่ำ และปรับเข้า-ออก (Tilt-Telescopic Adjustable Steering Column)<br/>                 พวงมาลัยและหัวเกียร์แบบหุ้มหนัง (Leather Wrapped Steering Wheel and Shift Knob)<br/>                 สวิตช์ควบคุมระบบเครื่องเสียง พร้อมปุ่มรับสาย-วางสายโทรศัพท์บนพวงมาลัย (Remote Control with Hand Free Switch on Steering Wheel)<br/>                 ระบบล็อกความเร็วบนพวงมาลัย (Cruise Control System)<br/>                 กุญแจอัจฉริยะ: KOS พร้อมปุ่มสตาร์ทเครื่องยนต์ (Keyless Operation System and One Touch Start Button)<br/>                 เซ็นทรัลล็อก (Central Door Locking System)<br/>                 ช่องต่ออุปกรณ์ USB สำหรับเชื่อมต่อความบันเทิงกับเครื่องเสียงบริเวณด้านหน้า 1 ตำแหน่ง (Front USB for Display Audio Connectivity)<br/>                 ช่องต่ออุปกรณ์ USB-A และ USB-C สำหรับชาร์จไฟ บริเวณแถวสอง (2<sup>nd</sup> Row Seat USB-A and USB-C Charger)<br/>                 เบาะโดยสารสีดำ (Black Seat Color)<br/>                 เบาะหน้า (Front Row)<br/>                 - เบาะนั่งสังเคราะห์พร้อมคุณสมบัติสะท้อนความร้อน (Synthetic Leather Seat with Heat Guard Function)<br/>                 - เบาะนั่งด้านคนขับ ปรับระดับสูง-ต่ำได้ (Driver Seat with Height Adjuster)<br/>                 เบาะแถวที่สอง (2<sup>nd</sup> Row)<br/>                 - เบาะนั่งสังเคราะห์พร้อมคุณสมบัติสะท้อนความร้อน (Synthetic Leather Seat with Heat Guard Function)<br/>                 - ที่พนักเบาะ บริเวณแถวสอง พร้อมช่องวางแก้ว (2<sup>nd</sup> Row Center Armrest with Cup Holder)<br/>                 - พนักพิงหลังแยกพับแบบ 40:20:40 (40:20:40 Separate Foldable Seat Back)<br/>                 - เบาะนั่งแยกพับแบบ 40:60 (40:60 Separate Foldable Seat)<br/>                 - พนักพิงปรับเอนและพับในตำแหน่ง (Reclining Adjuster and Tumble-Type Fold-Up Function)<br/>                 - เบาะนั่งเลื่อน หน้า-หลัง (Sliding Function Seat)<br/>                 เบาะแถวที่สาม (3<sup>rd</sup> Row)<br/>                 - เบาะนั่งสังเคราะห์ (Synthetic Leather Seat)<br/>                 - พนักพิงปรับเอนได้ (Reclining Function)<br/>                 - เบาะนั่งแยกพับแบบ 50:50 (50:50 Separate Foldable Seat)<br/>                 ช่องเก็บของข้างประตูด้านหน้า และช่องเก็บของหลังเบาะที่นั่งด้านหน้า (Front Door Pocket &amp; Seat Back Pocket on Front Seat)<br/>                 ช่องเก็บของเบาะนั่งด้านหลังเบาะที่นั่งโดยสารด้านหน้า (Seatback Pocket with Multiple Pocket on Front Passenger Seat)<br/>                 ที่พนักเบาะบริเวณตอนกลาง พร้อมช่องเก็บของ ช่องใส่กระดาษทิชชู และที่วางแก้วน้ำ (Floor Console Armrest with Storage, Tissue Paper Case, and Cup Holder)<br/>                 ช่องใส่แก้วน้ำ ข้างประตูด้านหน้าและด้านหลัง (Front &amp; Rear Door with Bottle Holder)<br/>                 ช่องวางแก้วน้ำ บริเวณเบาะแถวที่สาม (Cup Holder at 3<sup>rd</sup> Row Seat)<br/>                 ตะขอสำหรับแขวนของ ที่เบาะนั่งผู้โดยสารด้านหน้า (Convenience Hook on Front Passenger Seat)<br/>                 ราวมือจับเหนือศีรษะ: 5 ตำแหน่ง (Assist Grip x 5)<br/>                 ถังเก็บของใต้ห้องเก็บสัมภาระ พร้อมฝาปิด (Cargo Floor Box with Lid)<br/>                 ช่องจ่ายกระแสไฟ DC 12 โวลต์ บริเวณคอนโซลหน้า และเบาะแถวที่สาม (DC 12V Accessory Power Socket at Front Console and 3<sup>rd</sup> Row Seat)<br/>                 ลำโพง 6 ตำแหน่ง (6 Speakers)</p> |
| <p>อุปกรณ์ตกแต่งพิเศษเพิ่มเติม (Additional Special Equipment)*</p> | <p>ระบบควบคุมเสถียรภาพทรงตัว (ASC - Active Stability Control)<br/>                 ระบบป้องกันการลื่นไถล (TCL - Traction Control System)<br/>                 ระบบช่วยออกตัวบนทางลาดชัน (HSA - Hill Start Assist System)<br/>                 ระบบควบคุมการหักเลี้ยว และเสถียรขณะเข้าโค้ง (AYC - Active Yaw Control)<br/>                 ระบบป้องกันการล็อกทวนเบรก (ABS - Anti-Lock Braking System)<br/>                 ระบบกระจายแรงดันน้ำมันเบรกแบบอิเล็กทรอนิกส์ (EBD - Electronic Brake Force Distribution)<br/>                 ระบบเสริมเบรก (BA - Brake Assist)<br/>                 ระบบเบรกมือควบคุมด้วยไฟฟ้าอัตโนมัติ พร้อมระบบ Brake Auto Hold (Electric Auto Parking Brake with Brake Auto Hold)<br/>                 ระบบไฟ-พริบถัดเมื่อเปิดล็อก และระบบไฟนำทางหลังดับเครื่องยนต์ (Welcome Light and Coming Home Light System)<br/>                 ระบบป้องกันการโจรกรรม และระบบสัญญาณกันขโมย (Immobilizer System and Security Alarm System)<br/>                 ระบบล็อกป้องกันการเปิดประตูหลังจากรถ (Child Protection Rear Doors Lock)<br/>                 ระบบล็อกประตูอัตโนมัติเมื่อรถมีความเร็ว (Speed Sensing Door Locking)<br/>                 ถุงลมด้านคนขับ และผู้โดยสารตอนหน้า (Driver and Passenger Airbags)<br/>                 ระบบไฟสว่างอัตโนมัติเมื่อปลดล็อก และระบบไฟนำทางหลังดับเครื่องยนต์ (Welcome Light and Coming Home Light System)<br/>                 ระบบเตือนภาคพื้นที่ยังมีภัยด้านคนขับ และผู้โดยสารด้านหน้า (Seatbelt Reminder - Driver &amp; Front Passenger Seat)<br/>                 เบาะที่นั่งปรับระดับความสูง และระบบผ่อนแรงอัตโนมัติ ELR 3 จุด 2 ตำแหน่ง (Pretensioner with Force Limiter Front Seatbelts ELR x 2)<br/>                 เบาะที่นั่งปรับระดับความสูง สำหรับผู้โดยสารแถวที่ 2 แบบ ELR 3 จุด 3 ตำแหน่ง (2<sup>nd</sup> Row Seatbelt 3-Points ELR x 3)<br/>                 เบาะที่นั่งปรับระดับความสูง สำหรับผู้โดยสารแถวที่ 3 แบบ ELR 3 จุด 2 ตำแหน่ง (3<sup>rd</sup> Row Seatbelt 3-Points ELR x 2)<br/>                 จุดยึดเบาะเด็ก ISOFIX 2 ตำแหน่ง (ISOFIX Child Restraint Mounting x 2)<br/>                 กล้องมองภาพด้านหลัง ขณะถอยจอด (Rear View Camera)<br/>                 หน้าจอระบบสัมผัสขนาด 9 นิ้ว พร้อมรองรับระบบ Bluetooth, Apple CarPlay, and Android Auto** (9" Touchscreen Display with Bluetooth, Apple CarPlay, and Android Auto**)</p>   |

**ตารางข้อมูลเทคนิค (SPECIFICATION)**

|                                  |  |  |   |
|----------------------------------|--|--|---|
| มิติ (Dimensions)                | ความยาวตลอดคัน (Overall Length)                  | มม. (mm.)  | 4,595   |
|                                  | ความกว้างตลอดคัน (Overall Width)                 | มม. (mm.)  | 1,750   |
|                                  | ความสูง (Overall Height)                         | มม. (mm.)  | 1,750   |
|                                  | ระยะฐานล้อ (Wheel Base)                          | มม. (mm.)  | 2,775   |
|                                  | ความกว้างช่วงล้อหน้า (Front Track)               | มม. (mm.)  | 1,520   |
|                                  | ความกว้างช่วงล้อหลัง (Rear Track)                | มม. (mm.)  | 1,510   |
|                                  | ระยะต่ำสุดถึงพื้น (Ground Clearance)             | มม. (mm.)  | 205   |
|                                  | รัศมีวงล้อเลี้ยวขั้นต่ำ (Minimum Turning Radius) | ม. (m.)  | 5.2   |
| เครื่องยนต์ (Engine)             | รหัสเครื่องยนต์ (Engine Code)                    |  | 4A92  |
|                                  | แบบเครื่องยนต์ (Type)                            |  | 4 สูบ MIVEC DOHC 16 วาล์ว (4 Cylinders MIVEC DOHC 16 Valves)      |
|                                  | ปริมาตรกระบอกสูบ (Total Displacement)            | ซีซี (cc)  | 1,590   |
|                                  | ความกว้างกระบอกสูบ x ช่วงชัก (Bore x Stroke)     | มม. (mm.)  | 75.0 x 90.0   |
|                                  | อัตราส่วนกำลังอัด (Compression Ratio)            |  | 14 : 1  |
|                                  | กำลังสูงสุด (Max. Output)                        | กิโลวัตต์ kW (แรงม้า ps) / รอบต่อนาที (rpm)  | 70 (95) / 5,100   |
|                                  | แรงบิดสูงสุด (Max. Torque)                       | นิวตันเมตร N-m / รอบต่อนาที (rpm)  | 134 / 4,500   |
|                                  | ระบบเชื้อเพลิง (Fuel System)                     |  | เบนซิน 91, 95 เท็กซอนอล E10, E20 (Benzine 91,95 Gasohol E10, E20) |
| มอเตอร์ไฟฟ้า (Electric Motor)    | กำลังสูงสุด (Max. Output)                        | กิโลวัตต์ kW (แรงม้า ps)   | 85 (116)  |
|                                  | แรงบิดสูงสุด (Max. Torque)                       | นิวตันเมตร N-m   | 255   |
| แบตเตอรี่ไฮบริด (Hybrid Battery) | ชนิดแบตเตอรี่ไฮบริด (Hybrid Battery Type)        |  | Lithium-ion   |
|                                  | ระบบส่งกำลัง (Transmission)                      | อัตราทดเกียร์ส่งกำลัง (Transmission Ratio)   | เดินหน้า (Forward)  |
|                                  |  | ถอยหลัง (Reverse)  |   |
| ระบบบังคับเลี้ยว (Steering)      | แบบ (Type)                                       | แร็คแอนด์พินเนียน พร้อมระบบพวงมาลัยควบคุมด้วยไฟฟ้า (Rack and Pinion Type with Electric Power Steering : EPS)   |   |
|                                  |  | แบบอิสระ-เม็คเฟอร์รอสันสตรีค คอยล์สปริง พร้อมเหล็กกันโคลง และ เหล็กค้ำหัวโช้ค (MacPherson Strut Coil Springs with Stabilizer Bar and Built-in Strut Bar) |   |
| ระบบกันสะเทือน (Suspensions)     | หน้า (Front)                                     | ทอร์ชันบาร์ (Torsion Beam)   |   |
|                                  | หลัง (Rear)                                      | ดิสก์เบรก แบบมีช่องระบายความร้อน (Ventilated Disc Brake)   |   |
| ระบบเบรก (Brakes)                | หน้า (Front)                                     | ดิสก์เบรก (Disc Brake)   |   |
|                                  | หลัง (Rear)                                      | ดิสก์เบรก (Disc Brake)   |   |
| ล้อและยาง (Wheels and Tires)     | ขนาดล้ออัลลอย (Alloy Wheels)                     | 17" x 6.5J แบบทูโทน (Machine Finished Two-Tone)  |   |
|                                  | ขนาดยาง (Tires Size)                             | 205/55 R17   |   |
|                                  | ชุดซ่อมยางฉุกเฉิน (Tire Repair Kit)              | -  |   |

**สีตัวรถ (BODY COLORS)**



White Diamond



Blade Silver



Graphite Gray



Jet Black Mica

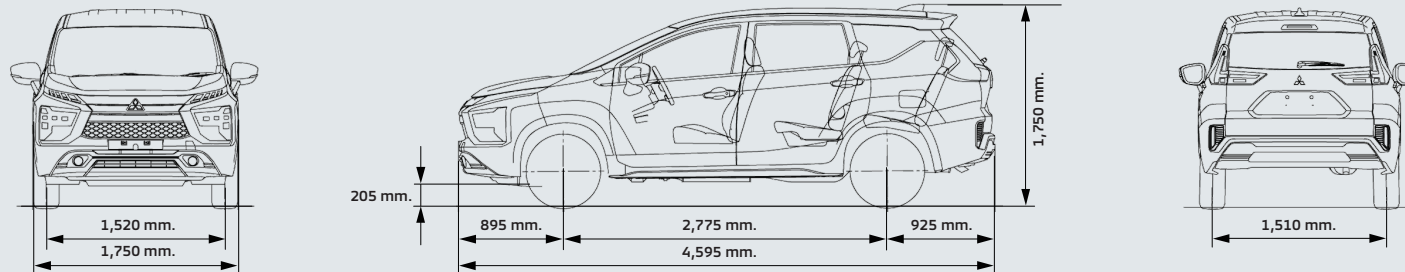
\* มิ - ไม้

หมายเหตุ : \* ข้อมูลรถทุกคันที่พิเศษเฉพาะรุ่นดังกล่าวมิใช่ข้อมูลพื้นฐานที่คิดตั้งจากโรงงาน แต่เป็นอุปกรณ์ตกแต่งพิเศษซึ่งคิดค่าและจำหน่ายโดยผู้จำหน่าย (รับประกันคุณภาพ 3 ปี หรือ 60,000 กม. แล้วแต่ระยะใดที่ถึงก่อน) รายละเอียดและส่วนประกอบของรถคันดังกล่าวอาจแตกต่างกันออกไปตามพื้นที่ปรากฏในแค็ตตาล็อก บริษัท มิตซูบิชิ มอเตอร์ส (ประเทศไทย) จำกัด ของมิตซูบิชิในบางปี ส่วนประกอบและรายละเอียดที่ปรากฏในแค็ตตาล็อกนี้ ไม่ครอบคลุมรายละเอียดเพิ่มเติมด้านข้อมูลเทคนิค อุปกรณ์มาตรฐาน และส่วนประกอบของรถยนต์จากผู้จำหน่ายรถยนต์มิตซูบิชิที่ได้รับการแต่งตั้งอย่างเป็นทางการเท่านั้น

สีแค็ตตาล็อกอาจแตกต่างจากสีจริง เนื่องจากระบบการพิมพ์

\*\*เนื่องในการใช้งาน Apple CarPlay และ Android Auto เป็นไปตามเงื่อนไขที่ Apple Inc. และ Google Inc. กำหนด • Apple CarPlay และ iPhone เป็นเครื่องหมายการค้าของบริษัท Apple Inc. สำหรับข้อมูลเพิ่มเติม โปรดดูที่ <http://www.apple.com/ios/carplay/> • Android Auto และ Android เป็นเครื่องหมายการค้าของบริษัท Google Inc. สำหรับข้อมูลเพิ่มเติม โปรดดูที่ <http://www.android.com/auto/>

**ขนาดและมิติตัวรถ (มม.) Dimensions (mm)**



ลงทะเบียนทดลองขับ

กุมภาพันธ์ 2567

