



Innovation
that excites

ALMERA





NISSAN ALMERA



เหนือกว่าที่ความกว้าง โดดเด่นในความสปอร์ต

ตอบสนองวิถีชีวิตเมืองสโตนกับ Nissan Almera ฮีโคคาร์ที่รองรับเชื้อเพลิง E20 พร้อมเทคโนโลยี Safety Shield ของ Nissan ที่คอยดูแลทุกชีวิตอย่างปลอดภัย Nissan Almera จึงเป็นทางเลือกเพื่อการเดินทางที่คุ้มค่าและอุ่นใจ ที่ได้รับความไว้วางใจจากผู้ใช้มากมายทั่วประเทศ



กันชนหน้าพร้อม

กระจังหน้าโครเมียมรมดำ

ช่องกันชนข้างตกแต่งด้วยลายรังผึ้งแบบสปอร์ต

ไฟหน้าภายในสีโครเมียมรมดำ

เพื่อความโดดเด่นทุกเส้นทาง

สัญลักษณ์ SPORTECH

สะท้อนความสปอร์ตที่แตกต่าง

สเกิร์ตข้าง ดีไซน์พิเศษ

เพยสไตล์โฉบเฉี่ยวยิ่งขึ้น

สเกิร์ตหลัง พร้อมสปอยเลอร์

ลงตัวในทุกมุมมอง

ปลอกปลายท่อไอเสียโครเมียม

เพิ่มเติมรายละเอียดที่โดดเด่น

ล้ออัลลอยรมดำลายพิเศษ

ดีไซน์ใหม่ โดดเด่นเต็มอารมณ์สปอร์ต

หมายเหตุ: อุปกรณ์มาตรฐานอาจแตกต่างกันในแต่ละรุ่น (กรุณาตรวจสอบรายการอุปกรณ์มาตรฐานท้ายเล่ม)



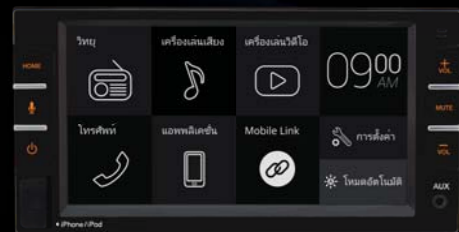
NISSAN ALMERA
SPORTECH



FULLY FUNCTIONAL & PREMIUM INTERIOR

ห้องโดยสารภายใน...หรูหราพอนคลายเหมือนจินตนาการ

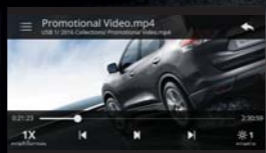
สัมผัสอารมณ์ที่แตกต่างของห้องโดยสารที่โดดเด่น ด้วยความกว้างขวางของฐานล้อยาวสุดถึง 2,600 มม. ซีโซใหม่ทุกรายละเอียด พร้อมเทคโนโลยีที่ตอบสนองทุกความสะดวกสบาย ให้ทุกการเดินทางของคุณเต็มไปด้วยความผ่อนคลายตลอดเส้นทาง



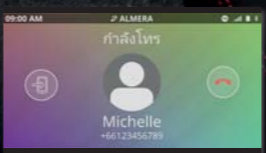
Apple CarPlay Connectivity



Navigation
ระบบนำทางผ่าน
แอปพลิเคชันสมาร์ตโฟน



Smartphone Mirroring
เฉพาะสมาร์ตโฟน
รุ่นที่รองรับเท่านั้น



Hands Free Telephone

พวงมาลัยหุ้มหนัง

โดดเด่นอย่างมีเอกลักษณ์

คอนโซลกลางตกแต่งแบบพรีเมียม

หรูหราทุกรายละเอียดด้วยวัสดุสีดำเป็โนแบล็ก และวัสดุตกแต่งพรีเมียมสีเงิน

ระบบปรับอากาศอัตโนมัติ

ซีโซทันสมัยพร้อมจอแสดงผลระบบดิจิทัล ควบคุมอุณหภูมิได้ตั้งใจ ออกแบบให้ ผู้โดยสารทั้งคนยืนที่นั่งอย่างรวดเร็

ที่เก็บสัมภาระอเนกประสงค์ท้ายรถ

กว้างขวาง จุยได้ถึง 490 ลิตร สำหรับสัมภาระที่มากกว่า

กุญแจอัจฉริยะและปุ่มสตาร์ทเครื่องยนต์

สตาร์ทเครื่องยนต์ง่ายตายเพียงปลายนิ้วสัมผัส พร้อมกุญแจอัจฉริยะ และระบบ Immobilizer เพื่อความปลอดภัยยิ่งขึ้น

ชุดแต่งบันไดข้าง

เผยความเท่ใจเดียว สะท้อนความโดดเด่นในแบบคุณ

มาตรวัดอัจฉริยะแบบ Multi-Information Display

แจ้งเตือนข้อมูลพื้นฐาน เช่น อัตราการใช้ น้ำมันเชื้อเพลิง แสดงผลเตือนระยะเวลาตรวจเช็คและเปลี่ยนอะไหล่ แสดงผลแจ้งเตือนระยะทางที่ยังวิ่งได้จากน้ำมันที่เหลืออยู่ในถัง อุณหภูมิภายนอก พร้อมมาตรวัดระยะทางระบบดิจิทัล



หมายเหตุ: อุปกรณ์มาตรฐานอาจแตกต่างกันในแต่ละรุ่น (กรุณาตรวจสอบรายการอุปกรณ์มาตรฐานท้ายเล่ม)

NISSAN INTELLIGENT POWER

พลังขับเพื่อคุณ ความห่วงใยเพื่อโลก



เกียร์ XTRONIC CVT

ระบบเกียร์แปรผันอัตราเร็ว: พร้อมระบบเกียร์ Sub-Planetary เพื่อความนุ่มนวลยามขับเคลื่อน โดยไม่รู้สึกถึงการเปลี่ยนเกียร์ โดยเพิ่มอัตราทดเกียร์ได้กว้างกว่า จึงให้แรงบิดสูงในช่วงต้น ตอบสนองไวให้อัตราเร่งดี แต่ปล่อยมลพิษต่ำและประหยัดน้ำมันได้มากกว่าเกียร์อัตโนมัติทั่วไป

* ผลทดสอบตามมาตรฐานยุโรป UNECE Reg.101 Rev.1 Combine MODE: NEDC

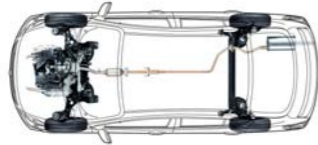
เครื่องยนต์ HR12DE 3 สูบ แถวเรียง DOHC ประหยัดน้ำมัน เต็มประสิทธิภาพ

เครื่องยนต์ขนาด 1,198 ซีซี 79 แรงม้า ที่ 6,000 รอบ/นาที ให้แรงบิดสูงสุด 106 นิวตัน-เมตร ที่ 4,400 รอบ/นาที ช่วยลดแรงเสียดทาน น้ำหนักเบา อัตราเร่งดีให้แรงบิดสูงในรอบเครื่องยนต์ต่ำ ประหยัดน้ำมัน เป็นมิตรกับสิ่งแวดล้อมปล่อยปริมาณไอเสีย (CO₂) ไม่เกิน 120 กรัม/กิโลเมตร เทียบเท่าระดับมาตรฐาน EURO4



โครงสร้างตัวถัง V-Platform ดีไซน์ใหม่ ประหยัดน้ำมัน สมบูรณ์แบบ

ออกแบบให้มีน้ำหนักลดลง แต่คงไว้ซึ่งความแข็งแกร่งทนทาน พสานด้วยทฤษฎี Aerodynamics ลดแรงเสียดทาน ประหยัดน้ำมันยิ่งขึ้น



AERODYNAMICS DESIGN

ปราดเปรียวคล่องตัว ด้วยดีไซน์รูปร่างตามหลักอากาศพลศาสตร์ ที่ลดค่าสัมประสิทธิ์แรงเสียดทานให้เหลือเพียง 0.29 ประหยัดน้ำมันมากขึ้น



ระบบตัดการทำงานของเครื่องยนต์อัตโนมัติ เมื่อรถอยู่ในสภาวะจอดสนิท (เข็มนาฬิกาความเร็วอยู่ที่ 0 กม./ชม.) โดยคอมพิวเตอร์จะหยุดทำงาน แต่ระบบไฟฟ้าอื่นๆ ยังทำงานปกติ และจะสตาร์ทเครื่องยนต์ใหม่เมื่อต้องการขับเคลื่อนรถต่อไป หรือเมื่อรถจอดนิ่งสนิทเกิน 3 นาทีขึ้นไป

NISSAN SAFETY SHIELD PHILOSOPHY

เทคโนโลยีความปลอดภัย อุ่นใจได้ทุกองศา

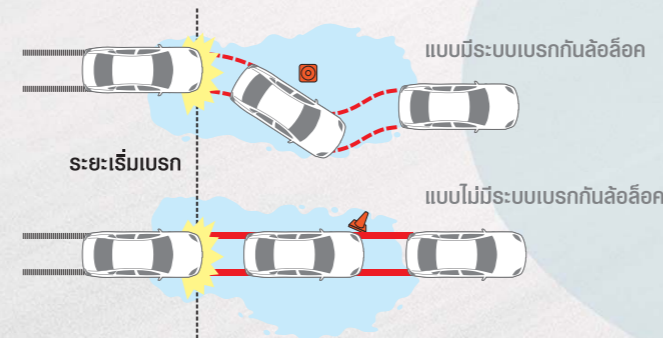
โครงสร้าง Zone Body Concept

เอกสิทธิ์เฉพาะนิสสัน กับโครงสร้างดีไซน์พิเศษ รองรับและลดแรงกระแทกจากการชน ปกป้องผู้โดยสารภายใน ทำให้คุณมั่นใจตลอดการขับขี่ อีกทั้งยังกระจายแรงกระแทกที่ประตูข้าง ช่วยลดอาการบาดเจ็บของผู้โดยสารอันเกิดจากการชนด้านข้าง



ถุงลม SRS คู่หน้า ทุกรุ่น

นิสสัน อัลเมร่า ทุกรุ่นมาพร้อมถุงลมเพื่อความปลอดภัย ซึ่งจะพองตัวอัตโนมัติ ในกรณีเกิดแรงปะทะจากด้านหน้า เพื่อลดความรุนแรงในการบาดเจ็บของผู้ขับและผู้โดยสารตอนหน้า โดยทำงานร่วมกับเข็มขัดนิรภัย



ระบบเบรกกันล้อลื่น ABS (Anti-lock Braking System)

มันใจทุกวินาทีด้วยระบบเบรกกันล้อลื่นขณะเบรกกระทันหัน ช่วยให้ควบคุมทิศทางรถหรือหักหลบสิ่งกีดขวางได้ในสถานการณ์คับขัน

หมายเหตุ: อุปกรณ์มาตรฐานอาจแตกต่างกันในแต่ละรุ่น (กรุณาตรวจสอบรายการอุปกรณ์มาตรฐานท้ายเล่ม)



- มีน้ำหนักบรรทุก (มี EBD) มี EBD
แรงเบรกด้านหลัง: มากกว่าข้อ 2
- มีน้ำหนักบรรทุก (ไม่มี EBD) ไม่มี EBD
EBD ช่วยทำให้แรงดันเบรกด้านหลังมีความเหมาะสมกับน้ำหนักบรรทุก

ระบบกระจายแรงเบรก EBD (Electronic Brake Force Distribution)

ช่วยให้การเบรกมีประสิทธิภาพมากขึ้น ระยะเวลาลดลง และเกิดสมดุลของรถในขณะเบรกอย่างกะทันหัน

ระบบเสริมแรงเบรก BA (Brake Assist)

ช่วยเสริมแรงเบรกที่ล้อให้ทำงานได้ดียิ่งขึ้น ช่วยลดระยะการเบรกให้สั้นลง 10-15% ให้ความรู้สึกเหมือนเบรกในสถานการณ์ปกติ



MODEL LINE UP




1.2E MT



1.2 VL, V, E SPORTECH

• สำหรับรุ่น 1.2S MT จะมีเฉพาะสีเงิน บริลเลียน ซิลเวอร์, สีดำ แบล็ค สตาร์, สีน้ำตาล เกรย์อิซ บรอนซ์ และสีม่วง พลัม เท่านั้น



OX1 สีขาว ไวท์ เพิร์ล WHITE PEARL	KBD สีเทา ดีป ไอริส เกรย์ DEEP IRIS GRAY	K23 สีเงิน บริลเลียนท์ ซิลเวอร์ BRILLIANT SILVER	G42 สีดำ แบล็ค สตาร์ BLACK STAR	NAH สีแดง เรเดียนท์ เรด RADIANT RED	KAC สีน้ำตาล เกรย์อิซ บรอนซ์ GRAYISH BRONZE	GAB สีม่วง พลัม PLUM
--	---	---	--	--	--	---

BODY COLORS

สีรถยนต์จริงอาจแตกต่างจากในภาพ เนื่องจากกระบวนการพิมพ์

หมายเหตุ : อุปกรณ์มาตรฐานอาจแตกต่างกันในแต่ละรุ่น (กรุณาตรวจสอบจากตารางอุปกรณ์มาตรฐานท้ายเล่ม)

ติดตามเรื่องราวของ นิสสัน ได้ที่



facebook.com/NissanThailand



youtube.com/NissanThailand



instagram.com/NissanThailand



twitter.com/NissanThailand

บริษัท นิสสัน มอเตอร์ (ประเทศไทย) จำกัด
www.nissan.co.th

N17-05-18-B