

ALL-NEW  
**COMMUTER**

จับความปลอดภัย นั่งสบายทุกเส้นทาง





**กระจังหน้าโครเมียม**  
โดดเด่นทุกมุมมอง

## สัมผัสใหม่แห่งการเดินทาง

ด้วยโครงสร้างที่ออกแบบใหม่ มาพร้อมอุปกรณ์  
ภายนอกที่ครบครัน มอบความปลอดภัย  
ในทุกมิติการขับขี่



**ไฟหน้ามีลีดรีเฟลิกเตอร์**  
เพื่อการส่องสว่างที่ยืดหยุ่น  
เพิ่มทัศนวิสัยให้ทุกการเดินทาง



**กระจกมองข้าง  
และกระจกมองล้อด้านหลัง**  
เพิ่มจุดสะท้อนมุมอับสายตา  
ปลอดภัยยิ่งกว่าที่เคย



**กระจกมองหลัง**  
ช่วยมองเห็นท้ายรถขณะถอย



**ล้อ 16 นิ้ว ใหม่**



**ไฟเบรก 3 ดวง**  
เพิ่มความปลอดภัย  
รถคันหลังมองเห็นได้ชัดเจน





## บริบทใหม่ แห่งการขับขี่ที่เหนือกว่า

ด้วยวิสัยทัศน์ที่กว้างไกลและคอนโซลหน้าดีไซน์ใหม่  
ที่มาพร้อมสิ่งอำนวยความสะดวกครบครัน  
ตอบโจทย์การใช้งานทุกรูปแบบ


แผงคอนโซลดีไซน์ใหม่ หรูหราสวยงาม



พื้นที่เก็บของเหนือศีรษะ ออกแบบพิเศษเพื่อความสะดวกและเก็บของได้มากยิ่งขึ้น



ที่วางแก้วน้ำ และพื้นที่เก็บของใต้ที่นั่งด้านหน้า สะดวกสบาย ตอบโจทย์การใช้งาน



มาตรวัดพร้อมจอแสดงผล  
ข้อมูลการขับขี่แบบ MID  
แสดงผลแม่นยำ ชัดเจนในทุกรายละเอียด



กุญแจรีโมท  
ล็อกและปลดล็อกง่าย  
เพียงปลายนิ้วสัมผัส



### สุนทรีย์ใหม่แห่งการเดินทาง

มอบความผ่อนคลายระหว่างการเดินทาง ด้วยพื้นที่ห้องโดยสารกว้างขวาง นั่งสบาย และเปิดรับทุกมุมมองได้อย่างเต็มที่



พื้นที่ห้องโดยสารกว้างขวาง สะดวกสบายด้วยเบาะโดยสาร 15 ที่นั่ง พร้อมทางออกฉุกเฉิน



บันไดกว้างขึ้น  
เพิ่มความสะดวกสบาย  
ง่ายต่อการขึ้น-ลง

ไฟส่องสว่างบันไดด้านข้าง  
เพิ่มความปลอดภัย  
ขณะก้าวขึ้น-ลงของผู้โดยสาร



ช่องลมแอร์ ครอบคลุมที่นั่ง  
ส่งความเย็นสบายสู่ผู้โดยสาร  
ได้อย่างทั่วถึงทั้งห้องโดยสาร



ที่จับสำหรับก้าวขึ้น-ลงรถ  
ให้ขึ้น-ลงรถ ได้อย่างมั่นใจ

## ก้าวสู่อีกขั้นของสมรรถนะ

นำคุณสู่ทุกจุดหมายอย่างมั่นใจด้วยขุมพลังเครื่องยนต์สมรรถนะที่ดียเยี่ยม ตอบสนองได้ทุกจังหวะการขับขี่ พร้อมประหยัดน้ำมันตลอดการเดินทาง

## เครื่องยนต์ GD 2.8 ลิตร

กำลังสูงสุด 120 กิโลวัตต์ (163 แรงม้า) ที่ 3,600 รอบต่อนาที แรงบิดสูงสุด 420 นิวตัน-เมตร ที่ 1,600 – 2,200 รอบต่อนาที

แรงเต็มสมรรถนะ ขึ้นทางชันได้อย่างดีเยี่ยม และคงไว้ซึ่งความประหยัดน้ำมันได้เป็นอย่างดี



เครื่องยนต์ 1GD-FTV



### เกียร์อัตโนมัติ 6 สปีด พร้อมระบบ Sequential Shift

ขับขี่สะดวกสบาย ราบรื่นนุ่มนวลพร้อมถ่ายทอดกำลังได้อย่างสมบูรณ์แบบในทุกช่วงความเร็ว



### เกียร์ธรรมดา 6 สปีด

เพิ่มประสิทธิภาพทุกช่วงความเร็ว มั่นใจได้ทุกการเดินทาง

## New SUSPENSION



ระบบช่วงล่างด้านหลัง IIU Leaf Spring ช่วยซับแรงสั่นสะเทือนและลดอาการกระแทกของตัวรถ

### ระบบช่วงล่างด้านหน้าแบบ Macpherson Strut

จับเคลื่อนนุ่มนวล มั่นคง นิ่งสบายทุกสภาพถนน



ดีสก์เบรก 4 ล้อ เบรกสั้นมั่นใจ ปลอดภัยยิ่งขึ้น

รัศมีวงเลี้ยวแคบ 4.5 องศา



ให้ความคล่องตัวในทุกการขับขี่

## อีกระดับแห่งความปลอดภัย

สู่มาตรฐานใหม่ของการเดินทางด้วยระบบความปลอดภัยเต็มรูปแบบให้คุณมั่นใจยิ่งกว่าที่เคยในทุกเส้นทาง




## PASSIVE SAFETY

ถุงลมเสริมความปลอดภัย 3 ตำแหน่ง ที่พร้อมปกป้องคุณทุกการเดินทาง ด้วยถุงลมด้านคนขับ 2 ตำแหน่ง และผู้โดยสารด้านหน้า 1 ตำแหน่ง

### Annular Frame Structure

โครงสร้างห้องโดยสาร ที่ได้รับการพัฒนาเป็นพิเศษ เพื่อช่วยป้องกันการยุบตัวของห้องโดยสารเมื่อเกิดอุบัติเหตุ



ไฟกะพริบเมื่อเบรกกะทันหัน (Emergency Stop Signal)



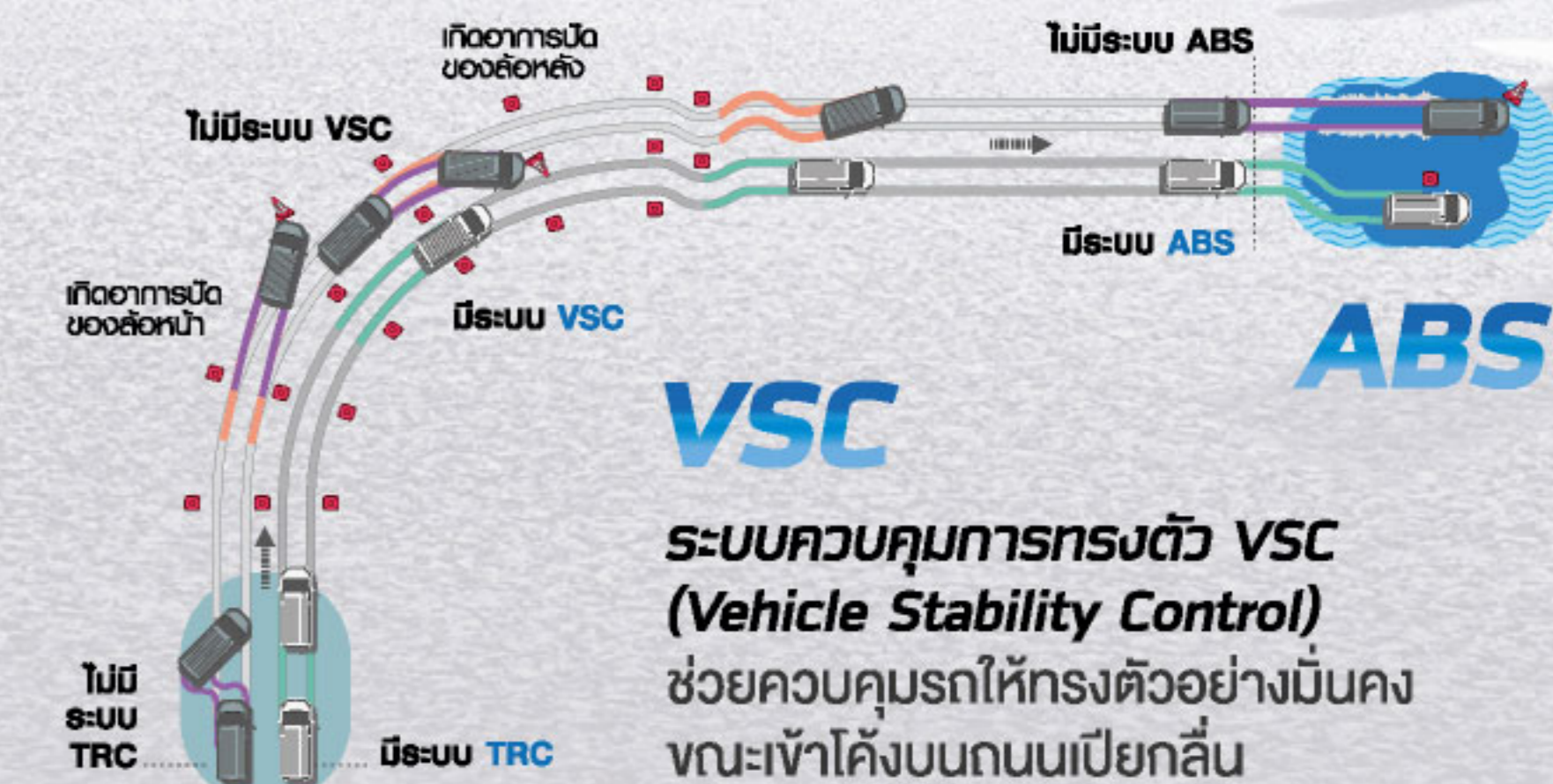
ระบบป้องกันการโจรกรรม (Immobilizer Alarm) ส่งสัญญาณเตือนเมื่อมีการโจรกรรม



ระบบช่วยออกตัวบนทางลาดชัน HAC (Hill-start Assist Control) ป้องกันรถไหลในขณะออกตัวบนทางลาดชัน เพิ่มความมั่นใจในทุกการขับขี่

### ระบบป้องกันล้อล็อก ABS (Anti-lock Braking System)

ช่วยป้องกันล้อล็อก และสิ้นเปลืองเมื่อเบรกกะทันหัน



## VSC

ระบบควบคุมการทรงตัว VSC (Vehicle Stability Control) ช่วยควบคุมรถให้ทรงตัวอย่างมั่นคงขณะเข้าโค้งบนถนนเปียกชื้น

## TRC

ระบบป้องกันล้อหมุนฟรี TRC (Traction Control) ช่วยควบคุมและป้องกันการเกิดอาการล้อหมุนฟรี ซึ่งเป็นสาเหตุให้รถเสียการทรงตัว

## ACTIVE SAFETY





TOYOTA MOTOR THAILAND CO., LTD.

B11103T-19060

[www.toyota.co.th](http://www.toyota.co.th)

(ข้อมูล ณ เดือนมิถุนายน 2562)