

HILUX **REVO** STANDARD CAB

โตโยต้า รีโว่ รุ่นมาตรฐาน



กระบะขนาดแกร่ง ที่สร้างธุรกิจให้แกร่งยิ่งกว่า



ดีไซน์ภายนอก STYLING

โพน้าฮาโลเจน มัลติรีเฟล็กเตอร์
ความโดดเด่น ดูดี มีภาพลักษณ์การส่องสว่างที่ยอดเยี่ยม
เพิ่มทัศนวิสัยที่ดีในทุกสภาวะการนำ

กระจังหน้า และกันชนหน้า
ออกแบบอย่างลงตัวสะท้อนสไตล์ที่เหนือใคร
ด้วยเส้นสายที่สอดประสานกับโพน้า



ชุดตกแต่งกันชนหน้า (Front Under Guard)
เสริมความมั่นคง ดูดีอย่างมีสไตล์
สะท้อนขนาดแกร่ง เหนือชั้นทุกมุมมอง



กระจกมองข้างโครเมียม พร้อมสัณฐานไฟเลี้ยว
ให้มุมมองที่กว้างขึ้น เพิ่มความปลอดภัย
ทุกเส้นทาง พร้อมครีบรินช่วยการทรงตัว
(Aero Stabilizing Fin)
เพิ่มเสถียรภาพทุกการขับขี่



ไฟท้าย (Rear Combination Lamp)
ออกแบบพิเศษให้แสงสว่างเด่นชัด
ในระยะไกล พร้อมครีบรินช่วยการทรงตัว
(Aero Stabilizing Fin)
เพิ่มเสถียรภาพการขับขี่ให้ดียิ่งขึ้น



ล้อกระทะเหล็ก พร้อมพากรอบล้อ
ขนาด 16 นิ้ว พร้อมยางขนาด
215/65 R16C รองรับการบรรทุกหนัก
ลุยได้ทุกเส้นทาง

รุ่นมาตรฐาน 2.8J Plus 5ปีค้ำประกัน 2 ปี

โปรดศึกษารายละเอียดรุ่นรถยนต์และอุปกรณ์จากตารางด้านหลัง

ขับสบายทุกเส้นทาง
กับการใช้งานที่ครบครัน



ระบบเครื่องเสียง พร้อมลำโพง 2 ตำแหน่ง
ตอบสนองความบันเทิงจากวิทยุ FM / AM / CD 1 แผ่น / MP3 / WMA
รองรับการเชื่อมต่อ USB / AUX / Bluetooth ให้คุณภาพเสียงที่ยอดเยี่ยม
เติมเต็มความรื่นรมย์ตลอดการเดินทาง



กระจกไฟฟ้าด้านคนขับ แบบขึ้น-ลง อัตโนมัติ
สะดวกด้วยระบบล็อกประตู เช่นทรลล็อก
แบบ Speed Auto Lock (เป็นรถทุกรุ่น)
ระบบป้องกันการหนีบ (Jam Protection)
เพิ่มความปลอดภัยในทุกสถานการณ์ (เฉพาะด้านคนขับ)



ใส่พนักงาหลัง
ช่วยเพิ่มทัศนวิสัยและความปลอดภัยขณะขับขี่
เมื่อพนักงาหน้า หรือหมอกหลังจัด



กุญแจเรโซนา
สะดวกสบายด้วยดีไซน์แบบพับได้ (Jack Knife Key)
ที่สามารถควบคุมได้จากระยะไกล (เป็นรถทุกรุ่น)



กล่องเก็บของของเนกประสงค์
เพิ่มพื้นที่ใช้สอยด้วยกล่องเก็บของขนาดใหญ่บริเวณคอนโซลหน้า



เบาะนั่งคนขับปรับระดับสูง-ต่ำ
รองรับทุกสรีระ เพิ่มมุมมองที่กว้างขึ้น ให้ทัศนวิสัยในการขับขี่ที่ดีกว่า
เพื่อความสะดวกสบายทุกการเดินทาง

สิ่งอำนวยความสะดวก UTILITY

รุ่นมาตรฐาน 2.8J Plus ขับเคลื่อน 2 ล้อ
โปรดศึกษารายละเอียดรุ่นรถยนต์และอุปกรณ์จากตารางด้านหน้า

เครื่องยนต์ ENGINE



เครื่องยนต์ GD EFFICIENT BOOST
ขีดสุดเทคโนโลยีแห่งอนาคต

เพิ่มประสิทธิภาพในการเผาไหม้ ลดการสูญเสียความร้อน และแรงเสียดทาน ด้วยเครื่องยนต์ดีเซล ระบบคอมมอนเรลเจเนอเรชั่นล่าสุด ให้แรงบิดสูง ในรอบกว้าง (**Flat Torque**) ทั้งช่วงออกตัวหรือเร่งแซง ประหยัดน้ำมันดีเยี่ยม เครื่องยนต์เจียม สิ้นสะเทือนต่ำ ทนทาน รองรับการใช้งานทุกรูปแบบได้เต็มสมรรถนะ

- แรงบิดสูงสุด 420 นิวตัน-เมตร
- เผาไหม้หมดจด ประหยัดน้ำมันดีเยี่ยม
- เสียงรบกวนต่ำ เจียมดุลรถยนต์นั่ง
- ไอเสียต่ำ เป็นมิตรกับสิ่งแวดล้อม ได้รับมาตรฐาน Euro 4

VN TURBO
ระบบเทอร์โบแปรผันใหม่ ขนาดเล็กลง แต่ประสิทธิภาพมากขึ้น แรงต่อเนื่องทุกรอบความเร็ว



ระบบฉีดน้ำมันอัจฉริยะ:
พร้อมบีบแรงดันสูง 220 MPa ฉีดน้ำมันเป็นละอองพวย เพื่อการเผาไหม้สมบูรณ์แบบ ประหยัดยิ่งขึ้น เครื่องยนต์เจียม ลดเสียงและการสั่นสะเทือน ลดมลภาวะ: เป็นมิตรกับสิ่งแวดล้อม

Roller Rocker Arm with Valve Lash Adjuster
ลดแรงเสียดทานระหว่างลูกเบี้ยวและกระเดื่องวาล์ว กำจัดช่องว่างของการสึกหรอ ทำให้ไม่มีการรั่วไหลของไอน้ำมัน เครื่องยนต์เจียม ประหยัดค่าน้ำมันรักษาตลอดอายุการใช้งาน

EGR (Exhaust Gas Recirculation)
เป็นมิตรกับสิ่งแวดล้อม ช่วยลดความร้อนของเครื่องยนต์ ไอเสียต่ำ ตามมาตรฐาน Euro 4

แรง ทน ประหยัด คุ่มค่า
ทำรอบได้มาก รายได้ก็มาก!



รุ่นมาตรฐาน 2.8J Plus ขับเคลื่อน 2 ล้อ

เครื่องยนต์ดีเซล 2.8 ลิตร
(เกียร์ธรรมดา 6 สปีด)

กำลังสูงสุด 130 กิโลวัตต์ (177 แรงม้า) ที่ 3,400 รอบ/นาที
แรงบิดสูงสุด 420 นิวตัน-เมตร ที่ 1,400-2,600 รอบ/นาที

เครื่องยนต์ดีเซล 2.8 ลิตร
(เกียร์ธรรมดา 5 สปีด)

กำลังสูงสุด 125 กิโลวัตต์ (170 แรงม้า) ที่ 3,600 รอบ/นาที
แรงบิดสูงสุด 343 นิวตัน-เมตร ที่ 1,200-3,400 รอบ/นาที

เครื่องยนต์ดีเซล 2.4 ลิตร
(เกียร์ธรรมดา 5 สปีด)

กำลังสูงสุด 110 กิโลวัตต์ (150 แรงม้า) ที่ 3,400 รอบ/นาที
แรงบิดสูงสุด 343 นิวตัน-เมตร ที่ 1,400-2,800 รอบ/นาที

เครื่องยนต์เบนซิน 2.7 ลิตร Dual VVT-i*
(เกียร์ธรรมดา 5 สปีด)

กำลังสูงสุด 122 กิโลวัตต์ (166 แรงม้า) ที่ 5,200 รอบ/นาที
แรงบิดสูงสุด 245 นิวตัน-เมตร ที่ 4,000 รอบ/นาที

*รองรับน้ำมัน E20



เกียร์ธรรมดา 5 สปีด
ให้แรงบิดสูงในรอบต่ำ ช่วยเพิ่มสมรรถนะ การขับเคลื่อน และประหยัดน้ำมันได้อย่างยอดเยี่ยม



สวิตช์ปรับรูปแบบการขับขี่ (Drive Mode Switch)
เลือกรูปแบบการขับขี่ได้ทั้งแบบประหยัด (ECO Mode) และแบบสมรรถนะสูง (Power Mode) ตอบสนองทุกการขับขี่

พิเศษสำหรับรุ่นขับเคลื่อน 4 ล้อ



เกียร์ธรรมดา 6 สปีด
เทคโนโลยีแห่งสมรรถนะขับเคลื่อน ที่ตอบสนองทุกจังหวะของการขับขี่ได้อย่างยอดเยี่ยม และประหยัดน้ำมันยิ่งกว่า

สวิตช์ปรับระบบขับเคลื่อน 4 ล้อไฟฟ้า Shift-On-The-Fly (4WD Switch)
ช่วยให้ปรับระบบเข้าสู่รูปแบบการขับเคลื่อน 4 ล้อ ได้อย่างสะดวกและง่ายดายยิ่งขึ้น

ระบบล็อกเฟืองท้าย (Diff-Lock)
ควบคุมการทำงานด้วยไฟฟ้า มั่นใจได้ว่ารถจะมีแรงดูดลาก็เหมาะสม สามารถทะลุผ่านเส้นทางวิบากได้อย่างง่ายดาย

ใช้สวิตช์ปรับระบบขับเคลื่อน 4 ล้อที่ถอดจากตารางด้านล่าง

ระบบช่วงล่าง SUSPENSION



ระบบช่วงล่าง DCS (Dynamic Control Suspension)

ระบบควบคุมช่วงล่างแบบพลวัต อีกขั้นของความล้ำหน้า ออกแบบใหม่ทุกชิ้น ชิดสุดความแกร่ง พร้อมตอบสนองดีเยี่ยมทั้งการทรงตัวและความนุ่มนวล

โครงสร้างแชสซีส์ใหม่ โหลขึ้น 20 มม.* (Frame with Integrated Rigidity Mechanism)
ออกแบบให้แข็งแกร่ง ทนทานยิ่งขึ้น รองรับบรรทุกได้มากกว่า ทรงตัวมั่นคงขณะวิ่งด้วยความเร็วสูง

- ชิดสุดของความแข็งแกร่ง ขึ้นรูปจากเหล็กกล้าแข็งแรงสูง (High Strength Steel)
- พื้นที่ตัดขวางที่โหลขึ้น รองรับน้ำหนักบรรทุกได้เต็มประสิทธิภาพ
- เพิ่มความปลอดภัย ด้วยการออกแบบให้ดูดซับแรงกระแทกจากการชน



หนึบเต็มพิกัด พร้อมจัดเต็มงานบรรทุก

ระบบกันสะเทือนใหม่ (New Suspension System)

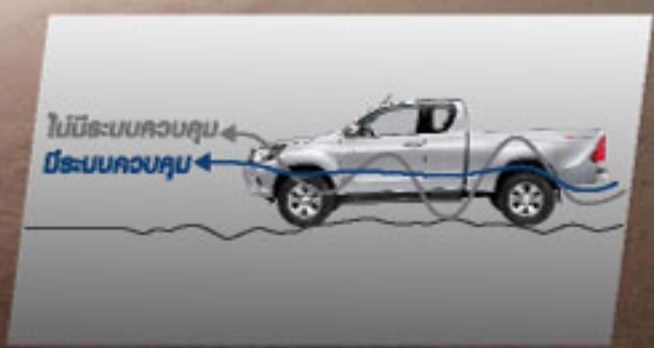
ออกแบบสำหรับการบรรทุกหนัก พร้อมการควบคุมเหนือขึ้น เสถียรภาพมั่นคง มั่นใจในทุกสถานการณ์



โช้คอัพขนาดโหลขึ้น 8%*
เพิ่มสมรรถนะการเกาะถนนได้อย่างยอดเยี่ยม โดยเฉพาะเมื่อต้องวิ่งบนเส้นทาง Off Road



แท่นยาวขึ้น 100 มม.* ระยะห่างของแท่นเพิ่มขึ้น 50 มม.*
ดูดซับแรงสั่นสะเทือนได้ดียิ่งขึ้น เพิ่มความนุ่มนวลลดรอยบนตัวถัง ให้เสถียรภาพการทรงตัวที่นิ่งทั้งทางตรงและเข้าโค้ง *เมื่อเปรียบเทียบกับรถกระบะรุ่นใกล้เคียง 7 ปีที่แล้ว



ระบบควบคุมเสถียรภาพของห้องโดยสาร (Body Control with Torque Demand)**

ระบบจะทำการควบคุมแรงบิด ช่วยลดการกระพือของห้องโดยสาร อันเนื่องมาจากสภาพถนน ให้การขับที่ราบเรียบ และมั่นคงยิ่งขึ้น **เฉพาะเครื่องยนต์ดีเซล



บรรทุกได้มากกว่า ด้วยการขยายพื้นที่กระบะให้กว้างขึ้น สามารถบรรทุกตะกร้าผลไม้ขนาดมาตรฐาน ได้มากถึง 14 ใบ



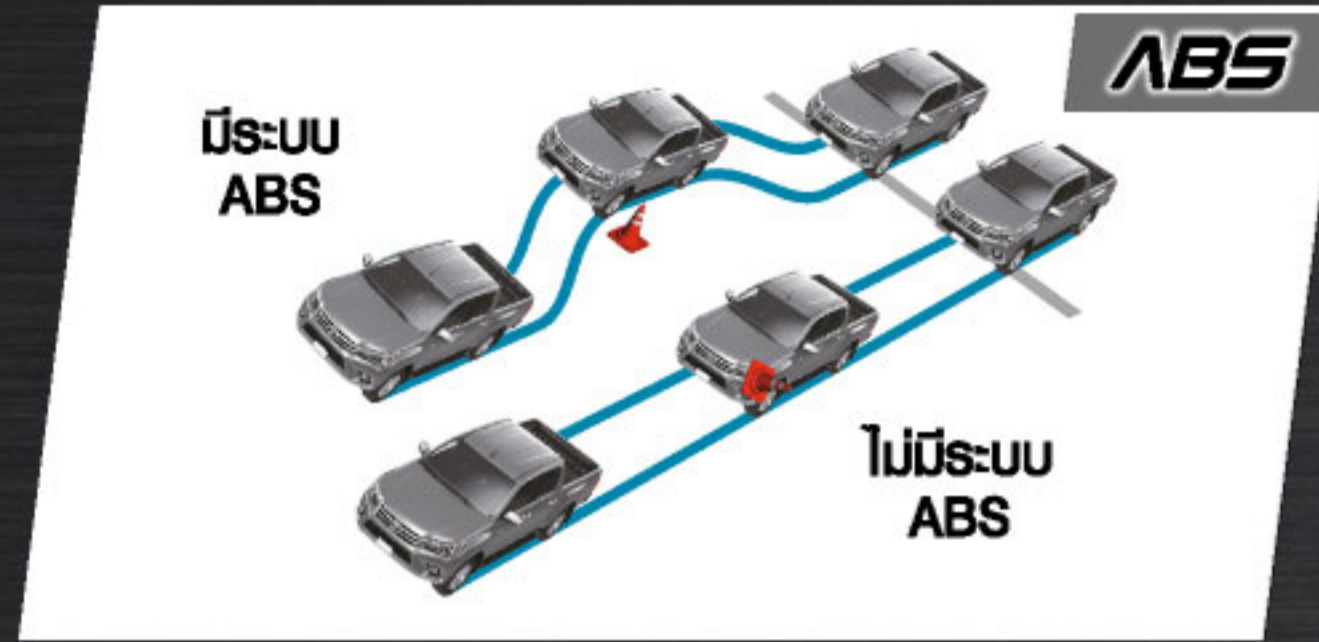
พื้นที่มาก ขนได้มาก รายได้ยิ่งมาก!

ระบบความปลอดภัย

SAFETY

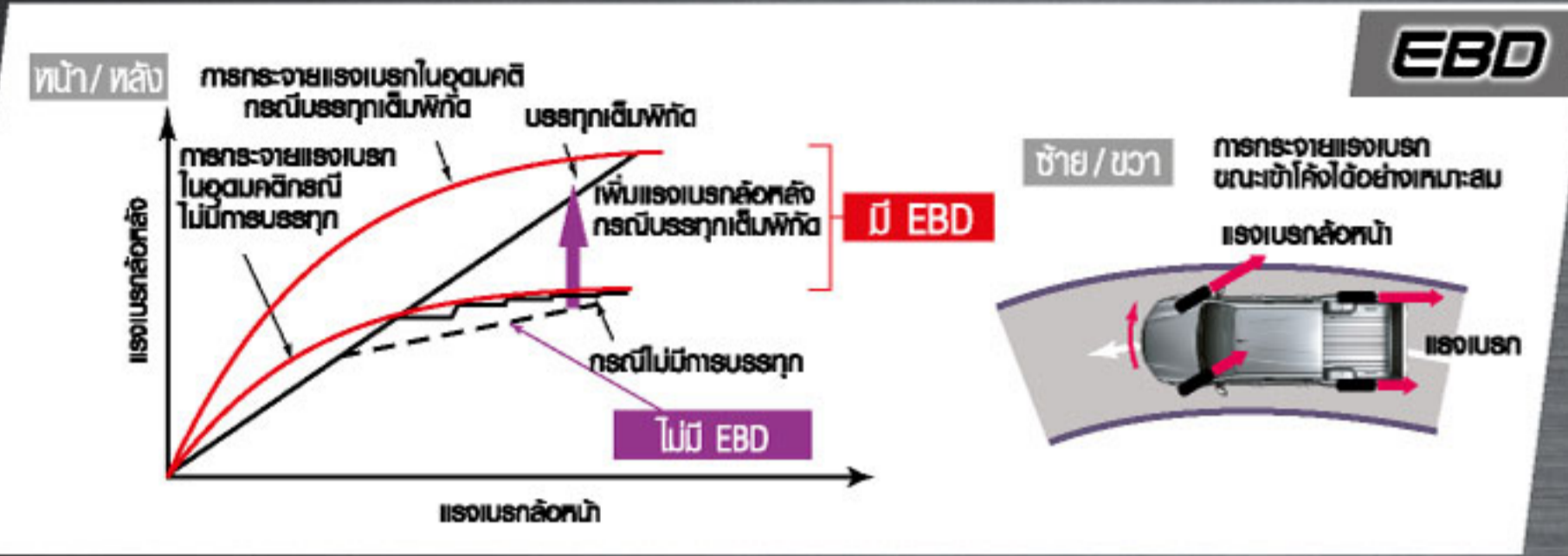
อีกชั้นแห่งระบบความปลอดภัย สู่ความมั่นใจสูงสุดทุกการใช้งาน

● ระบบป้องกัน ACTIVE SAFETY



ระบบป้องกันล้อล็อก ABS (Anti-lock Braking System)

เมื่อต้องเบรกอย่างกะทันหัน ระบบจะช่วยป้องกันล้อล็อกและสิ้นโกล ทำให้สามารถควบคุมรถได้ในทุกสถานการณ์คับขัน



ระบบกระจายแรงเบรก EBD (Electronic Brake-force Distribution)

ปลอดภัยทุกการขับขี่ โดยระบบช่วยกระจายแรงเบรกในแต่ละล้ออย่างสมดุล เพื่อป้องกันอาการท้ายสะบัด และกระจายแรงเบรกล้อซ้าย-ขวาในขณะเข้าโค้ง เพื่อการควบคุมที่ดีขึ้น



ไฟเบรกดวงที่ 3 แบบ LED

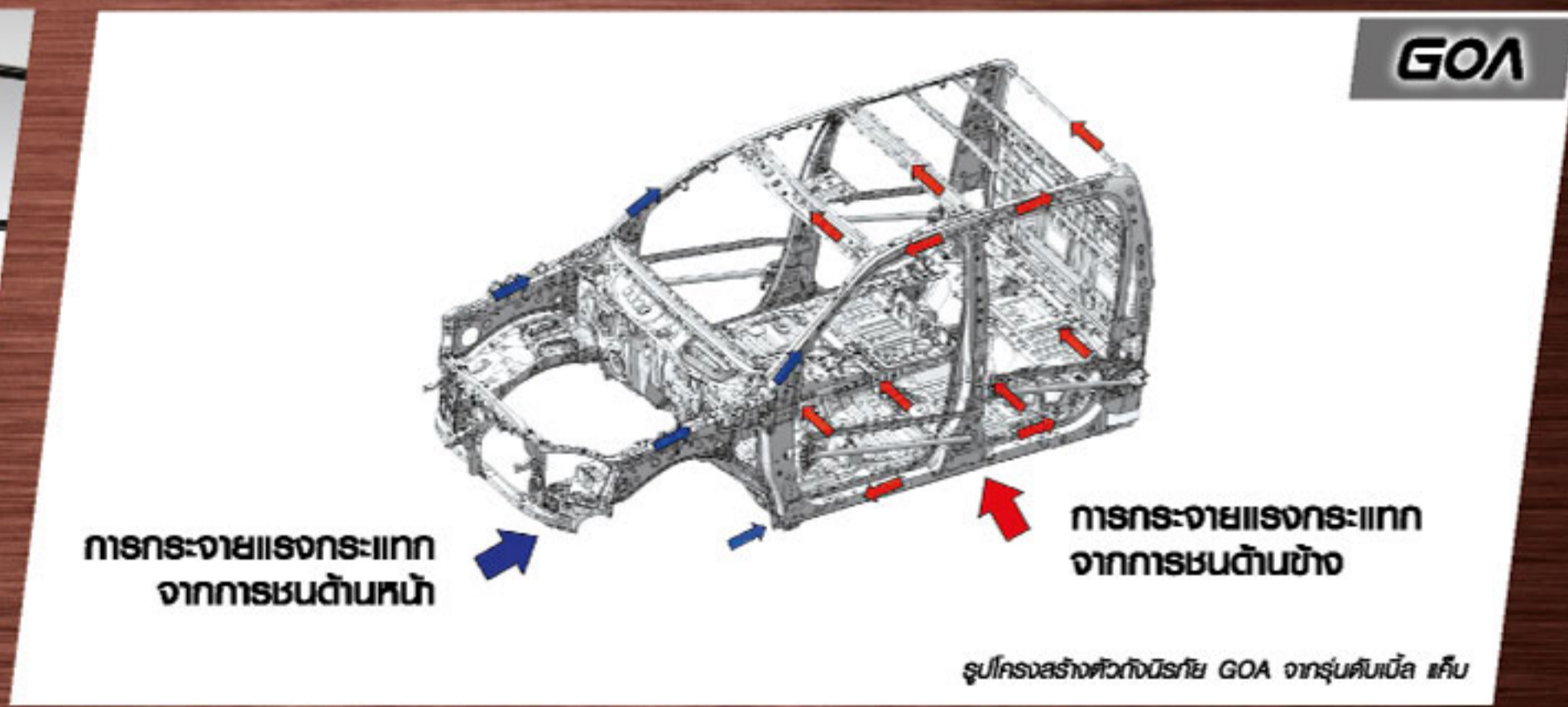
มองเห็นได้ชัดเจน เพิ่มความปลอดภัยจากด้านหลัง

● ระบบปกป้อง PASSIVE SAFETY



ถุงลมเสริมความปลอดภัย 3 ตำแหน่ง

มั่นใจอีกชั้นของการปกป้องที่เหนือชั้น ทั้งผู้ขับขี่และผู้โดยสาร ลดโอกาสบาดเจ็บจากแรงกระแทกเมื่อเกิดอุบัติเหตุ ได้อย่างเต็มประสิทธิภาพ ด้วยถุงลมเสริมความปลอดภัย ด้านหน้า 2 ตำแหน่ง / เข่าคนขับ 1 ตำแหน่ง



โครงสร้างตัวถังนิรภัย GOA

โครงสร้างห้องโดยสารได้รับการพัฒนาเป็นพิเศษ ให้แกร่งยิ่งขึ้นโดยการใช้เหล็กกล้าแรงดึงสูง (High Tensile Strength Steel) เพิ่มประสิทธิภาพการดูดซับและกระจายแรงกระแทกจากการชน ได้อย่างดีเยี่ยม พร้อมปกป้องผู้โดยสารในทุกสถานการณ์

โปรดศึกษารายละเอียดรุ่นรถยนต์และอุปกรณ์จากตารางด้านหลัง



รุ่นมาตรฐาน 2.8J Plus ขับเคลื่อน 2 ล้อ



รุ่นมาตรฐาน 2.8J Plus ขับเคลื่อน 2 ล้อ MY2017

ไอลักษ์ รีโว่ รุ่นมาตรฐาน ALL DESIGN

เลือกดีไซน์ ตามสไตล์ที่ตอบตัวตน

ชุดอุปกรณ์ตกแต่ง **ACCESSORIES**

สปอร์ตล้ำ ดุดัน ไม่เหมือนใคร



รุ่นมาตรฐาน 2.8J Plus ปีคrossover 2 ถึง MY2017

GENUINE Accessories



กระจังหน้า (สีดำ)
Front Grille (Black)



ที่ครอบไฟตัดหมอก
Fog Lamp Bezel



กรอบครอบไฟตัดหมอก
Fog Lamp Cover



กรอบรองที่จับประตูลายเคฟลา
Kevlar Door Handle Garnish



เปิด-ปิด ย้ายขึ้น เบากว่าเดิม 3 เท่า

รูปพิกัดยกขึ้นจากชุดดับเบิ้ล แค็บ



ชุดตกแต่งกันชนหน้า
Front Under Guard



ชุดตกแต่งกันชนหน้า (4x2)
Front Bumper Guard (4x2)



กล้องวิดีโอติดรถยนต์
DVR (Digital Video Recorder)

ไอส์ลักซ์ รีโว่ รุ่นมาตรฐาน 2.4J แค็บและแชนซีส์
แกร่งเต็มสมรรถนะ พร้อมรองรับทุกความต้องการทางธุรกิจ

หมายเหตุ : ไอส์ลักซ์ รีโว่ รุ่นมาตรฐาน 2.4J แค็บและแชนซีส์ ไม่รวมตู้เสียบท้ายกระบะ และอาคารกระบะรุ่นดังกล่าวเป็นราคาที่ได้รวมภาษีมูลค่าเพิ่มแล้ว ซึ่งหากนำรถไปจัดแสดงหรือออเนชันตามเมืองใดที่กฎหมายกำหนดจะต้องดำเนินการเสียภาษีสรรพสามิตตามอัตราที่กฎหมายระบุไว้

อุปกรณ์ตกแต่งแท้โตโยต้ารับประกันสูงสุด **3 ปี หรือ 100,000 กม.***

*โปรดศึกษารายละเอียดจากคู่มือการรับประกันคุณภาพและการบำรุงรักษารถยนต์

ข้อมูลทางเทคนิค ไฮลักซ์ รีโว่ รุ่นมาตรฐาน

	แบบขับเคลื่อน 2 ล้อ (ไม่มีกระบะ)	แบบขับเคลื่อน 2 ล้อ					แบบขับเคลื่อน 4 ล้อ	
		2.4J MY2017	2.4J MY2017	2.4J Plus ช่วงล้อต้น MY2017	2.4J Plus ช่วงล้อต้น	2.8J Plus MY2017		2.8J Plus
การตกแต่ง	แต่งคอนโซลหน้า	สีดำนแพ็ค	สีดำนแพ็ค					สีดำนแพ็ค
	แต่งข้างประตู	สีดำนบูต้า	สีดำนบูต้า					สีดำนบูต้า
	แต่งควบคุมข้างประตู	สีดำน	สีดำน					สีดำน
ที่บังแดด	ด้านผู้ขับขี่	มีที่เก็บนามบัตร	มีที่เก็บนามบัตร					มีที่เก็บนามบัตร
	ด้านผู้โดยสาร	มี	มี	มีกระจก และฝ้าปิด			มี	
มือจับ		1 ตำแหน่ง	1 ตำแหน่ง					3 ตำแหน่ง
พวงมาลัย	วัสดุ	ยูรีเทน	ยูรีเทน					ยูรีเทน
	การปรับระดับ	สูง-ต่ำ	สูง-ต่ำ					สูง-ต่ำ และเข้า-ออก (Tilt & Telescopic)
ตัวเบาะ	วัสดุ	ยูรีเทน	ยูรีเทน					ยูรีเทน
เบรคมือ		สีดำน	สีดำน					สีดำน
ไฟส่องสว่างในท้องโดยสาร		พร้อมไฟส่วนบุคคล	พร้อมไฟส่วนบุคคล					พร้อมไฟส่วนบุคคล
ไฟแสดงตำแหน่งกุญแจ		มี	มี					มี
กระจกมองหลัง		แบบปรับลดแสงสะท้อน	แบบปรับลดแสงสะท้อน					แบบปรับลดแสงสะท้อน
กระจกไฟฟ้า		แบบเซ็นเซอร์อัตโนมัติและระบบป้องกันการพริบเฉพาะด้านผู้ขับ	แบบเซ็นเซอร์อัตโนมัติและระบบป้องกันการพริบเฉพาะด้านผู้ขับ					แบบเซ็นเซอร์อัตโนมัติและระบบป้องกันการพริบเฉพาะด้านผู้ขับ
เซ็นทรัลล็อก แบบ Speed auto lock		พร้อมแบตเตอรี่สำรองของระบบ	พร้อมแบตเตอรี่สำรองของระบบ					พร้อมแบตเตอรี่สำรองของระบบ
กุญแจรีโมท		Jack Knife Key	Jack Knife Key					Jack Knife Key
ระบบสตาร์ทเครื่องยนต์		กุญแจรีโมท	กุญแจรีโมท					กุญแจรีโมท
สวิตช์เลือกโหมดการขับขี่ (Eco / Power)			มี					
เครื่องปรับอากาศ	ปรับทิศทางลม 5 รูปแบบ	ธรรมดา	ธรรมดา					ธรรมดา
ช่องเก็บของ	ช่องเก็บของด้านหลัง	มี	มี					มี
	ช่องเก็บของด้านหลัง	พร้อมกุญแจล็อก	พร้อมกุญแจล็อก					พร้อมกุญแจล็อก
	ช่องเก็บของ		แบบมีฝ้าปิด					
	ช่องเก็บของที่แต่งประตู	พร้อมที่วางขวดน้ำ	พร้อมที่วางขวดน้ำ					พร้อมที่วางขวดน้ำ
	ที่เก็บแว่นตา	มี	มี					มี
	ที่วางแก้ว	มี	มี					มี
ช่องต่ออุปกรณ์ไฟฟ้ากระแสตรง DC 12 โวลต์		1 ตำแหน่ง	1 ตำแหน่ง					1 ตำแหน่ง

	แบบขับเคลื่อน 2 ล้อ (ไม่มีกระบะ)	แบบขับเคลื่อน 2 ล้อ					แบบขับเคลื่อน 4 ล้อ
		2.4J MY2017	2.4J MY2017	2.4J Plus ช่วงล้อต้น MY2017	2.4J Plus ช่วงล้อต้น	2.8J Plus MY2017	
ระบบเครื่องเสียงและการเชื่อมต่อ							
ช่องต่ออุปกรณ์ USB / AUX วิทยุ FM / AM และเครื่องเล่นแผ่น CD		มี					มี
การเชื่อมต่อด้วย Bluetooth		รองรับโทรศัพท์ และการเล่นเพลง					รองรับโทรศัพท์ และการเล่นเพลง
ลำโพง		2 ตำแหน่ง					2 ตำแหน่ง
เสาอากาศ		แบบสั้น					แบบสั้น
ความปลอดภัย							
ไฟเบรกหัวท้าย 3 แบบ LED		มี					มี
ไมลิกะจกจากหลัง		มี					มี
ฝ้าบังน้ำฝน		มี (พร้อมกุญแจล็อก)					มี (เปิดจากด้านในของโดยสาร)
ระบบป้องกันล้อล็อก ABS และระบบกระจายแรงเบรก EBD		มี					มี
โครงสร้างฉนวนกันเสียง GQA		มี					มี
คานเหล็กกันภัยด้านข้าง		มี					มี
เข็มขัดนิรภัย	ELR 3 จุด 2 ตำแหน่ง	พร้อมระบบดึงกลับ และ ย้อนแรงดึงอัตโนมัติ					พร้อมระบบดึงกลับ และ ย้อนแรงดึงอัตโนมัติ
	NR 2 จุด 1 ตำแหน่ง	มี					มี
ระบบถุงลมนิรภัยความปลอดภัย SRS		ด้านผู้ขับ ผู้โดยสาร และ หัวเข่าผู้ขับ					ด้านผู้ขับ ผู้โดยสาร และ หัวเข่าผู้ขับ
						มี	ไม่มี



ด้วยใจเดียวกับที่เชื่อมบริการให้เป็นมาตรฐานหนึ่งเดียว โดโยค้าขายไฮวูมและศูนย์บริการมาตรฐานถึง 470 แห่ง ทั่วประเทศ* สุกกิกทัวไทย คอยเปิดบริการให้คุณอุ่นใจได้ตลอดการเดินทาง
 * บริการไฮเทค ด้วยระบบคอมพิวเตอร์ TOPSERV เก็บประวัติข้อมูลลูกค้าตลอดการเดินทางให้บริการ • ตรวจเช็คด้วยระบบคอมพิวเตอร์ HI-Tech Area ให้ความเป็นอยู่สบาย • ครบวงจรซ่อมตัวถังและสีรถยนต์ใน B&P Workshop • รับประกันคุณภาพสูงสุด 3 ปี หรือ 100,000 กม.**

บริษัท โตโยต้า มอเตอร์ ประเทศไทย จำกัด สวมสิทธิ์ในการเปลี่ยนแปลงราคารายละเอียด ส่วนประกอบ และอุปกรณ์ต่างๆ โดยมีข้อแม้ให้ทราบล่วงหน้าไปรษณียบัตรและส่วนประกอบอุปกรณ์ต่างๆ ให้จากคู่มือแนะนำโดยคำปรึกษาเท่านั้น หรือศูนย์ลูกค้าสัมพันธ์ที่หมายเลข 0-2386-2000 หรือ โทรฟรีทั่วประเทศเฉพาะหมายเลขที่เรีอหีส
 กานไกลที่หมายเลข 1800-239-444 ทุกวัน 24 ชม. บริการข้อมูลทางอินเทอร์เน็ต www.toyota.co.th กรุณาศึกษากฎการใช้งานของอุปกรณ์ต่างๆ ของรถให้เข้าใจโดยละเอียดจากคู่มือการใช้งาน เพื่อการใช้งานอย่างถูกต้องและประโยชน์สูงสุดของท่านเอง สิขยรตและอุปกรณ์ต่างๆ ที่ปรากฏในภาพอาจแตกต่างกันไปเนื่องจาก-บบการพิมพ์

*ข้อมูล ณ เดือนตุลาคม 2560 **แล้วแต่ระยะใกล้กับอู่

TOYOTA
 TOYOTA MOTOR THAILAND CO., LTD.
 B10301T-17110
 www.toyota.co.th
 [ข้อมูล ณ เดือนพฤศจิกายน 2560]