



# Drive your Ambition

All New **ECLIPSE CROSS**

日本原裝進口 **強 | 悍 | 美 | 學**



S-AWC旗艦型

# 我敢 不一樣

何必收斂你的有稜有角！

就為融入這個早已過於趨同的世界？

我偏要不一樣！

前衛Dynamic Shield 2.0 設計語彙畫出張揚稜線

分離式頭燈殺氣下移，點明我的獨特個性

全面煥新的動能美學配置

展演我傲然面世的高姿態

與眾不同，我樂在其中

我是你絕不會錯認的

全新日蝕 All New ECLIPSE CROSS



雙刃日行燈

曜盾水箱護罩



Fastback 跑格斜背設計  
與六角盾形尾門，展露霸氣的強悍風格

# 我敢 睥睨四方

在這一方世界裡，我是唯一的王  
科技，在指尖聽令行事  
掌控，在掌間流暢傳達  
黑的內斂、銀的光炫，引領光影  
流轉於鋼琴烤漆與CARBON肌理構築的線與面  
以美感與智慧雕琢出的質感空間  
目光所及，皆是不凡品味



### ■ 水平駕視設計

「簡潔」、「機能」、「動感」的上下分層設計，創造寬廣視野，也可讓駕駛者快速獲得行車資訊。


### ■ HUD全彩液晶抬頭顯示器

讓你目不離路，快速掌握車速、ACC設定、FCM煞車警示及LDW警示等訊息。



(日本原裝進口係指車輛本體為原裝進口，不包含音響與倒車影像系統。)

S-AWC旗艦型



### ■ 寬敞無壓車室 + 靈活置物空間

高支撐性座椅與後座椅背多段角度調整功能，提供最佳乘坐體驗。行李廂空間加大，並可搭配後座椅背收折，創造更多元運用的大空間。



行李廂容積：512L



### ■ 全景天窗

雙模式電動全景天窗，獨攬天色，一體式弧形車頂造型，彰顯前衛美學設計，體驗超凡眼界。

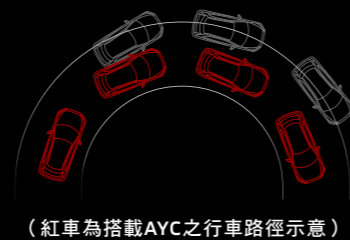
S-AWC旗艦型

# 我敢 直擊挑戰

承襲經典ECLIPSE的外貌下  
真傳自越野賽道傳奇PAJERO與LANCER EVOLUTION  
無可模仿調校技術的地表最強S-AWC，正蓄勢待發  
俐落安妥過彎的身影，豈止好看  
征服各種路面的氣勢，你更該看好  
儘管放膽走自己的路  
全新日蝕All New ECLIPSE CROSS跟你闖



S-AWC旗艦型



## ■ AYC主動式彎道動態控制(全車系標配)

源自象徵三菱Mitsubishi性能光環LANCER EVOLUTION的AYC主動式彎道動態控制(Active Yaw Control)，能最佳化控制車輛左右輪的驅動力/制動力，提供車輛優異的過彎性能與行駛穩定性。

## ■ S-AWC超能全時四輪控制系統(Super All Wheel Control)

S-AWC系統整合了4WD、ASC、AYC及ABS，能在各種路況下掌控四輪的動態表現，兼具隨心所欲的操控與卓越的穩定性，實現「駕馭樂趣」與「安心信賴感」。

ECLIPSE CROSS的S-AWC提供三種操控驅動模式：一般模式、雪地模式及砂石路面模式，駕駛者可根據不同路面選擇適當模式，輕鬆因應加速、過彎、濕滑路面等狀況，展現絕佳操控力。



■ 一般模式(NORMAL)

■ 雪地模式(SNOW)

■ 砂石路面模式(GRAVEL)

# e-Assist 智能安全系統

■ 導入智慧輔助 全面安全防護

全速域ACC  
主動車距  
控制巡航

FCM  
主動式智慧煞車輔助  
[ 含行人偵測功能 ]



LDW  
車道偏離警示

BSW  
盲點偵測

LCA  
車道變換輔助

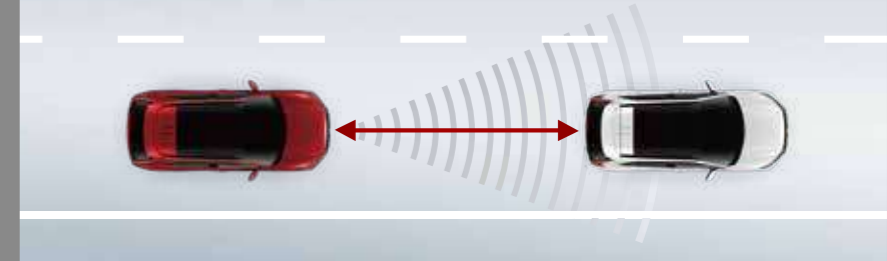
RCTA  
後方來車警示

■ 7 SRS 環艙氣囊


(本圖片為氣囊展開示意圖)

■ 全速域 ACC主動車距控制巡航系統

定速可設定之範圍為時速30-180公里  
有前車之情況，系統可運作範圍為時速0-180公里  
可跟隨前車至車輛完全停止，並提醒跟隨前車起步



■ LDW車道偏移警示系統



■ FCM主動式智慧煞車輔助系統(附行人偵測功能)



S-AWC旗艦型

■ AHB 智慧型遠光燈系統  
(Automatic High Beam)

根據環境狀況自動切換燈光，昏暗時切換為遠光燈，加強照明，若對向有來車，則會切換為近光燈避免造成眩光，影響對向來車。

■ BSW 盲點偵測系統(Blind Spot Warning)  
/ LCA 車道變換輔助(Lane Change Assist)  
+ RCTA 後方來車警示系統(Rear Cross Traffic Alert)

車身左右側有車輛逼近，或者倒車時所產生的視覺死角，後視鏡會出現警示圖案並搭配警示音，有效降低駕駛盲區所造成的事故可能。

■ FCM 主動式智慧煞車輔助系統  
(Forward Collision Mitigation)

配備主動式智慧煞車輔助系統，可以偵測車輛與行人，依照碰撞風險高低發出警告，危急時刻會主動煞車，避免碰撞或降低碰撞傷害。

■ 全速域 ACC主動車距控制巡航系統  
(Adaptive Cruise Control)

能偵測與前車距離自動調整車速以確保安全行車距離，並可低速跟車至停止，前車起步後，僅需輕撥撥桿或輕踩油門即可恢復跟車行駛。系統可設定車速為30-180km/h，系統可運作車速為0-180km/h。

■ LDW 車道偏離警示系統  
(Lane Departure Warning)

時速超過65公里以上時，可以偵測車輛是否行駛於車道線內，若在未打方向燈情況下，車輛偏離車道，則會發出警示音提醒駕駛者。



## 在清新空氣中 馳向每個目的地

**SGS車室VOC低揮發性 有機物與醛酮類物質測試標章**

通過SGS嚴格測試，車室內揮發性 有機物(VOC)與醛酮類物質濃度低於國際標準  
獲SGS 評定為Excellent極佳等級 / Extra Low VOC超低揮發性有機物與醛酮類物質測試標章。

日蝕紅 Red Diamond (P62)  
(S-AWC旗艦型專屬，加價15,000元)

勁活黑 (X42)

掠影灰 (U17)

霧凇白 (W37)



S-AWC旗艦型

 **MITSUBISHI MOTORS**

服務專線：0800-030580

[www.mitsubishi-motors.com.tw](http://www.mitsubishi-motors.com.tw)

經銷：順益汽車 服務專線：0800-030530

ECLIPSE CROSS  
強 | 悍 | 美 | 學

