



MITSUBISHI
MOTORS

Drive your Ambition

NEW

主動真安全 標配不必選

OUTLANDER



生命への探求は、終わらない

EXPLORE

對生命，你有無止盡的渴望
每一次的未知，都讓你興奮
唯有大膽駕馭冒險，方能更靠近生命真實的面貌





都会的で斬新な美しさ

URBAN

MITSUBISHI「DYNAMIC SHIELD」不僅提供護盾般的堅固防衛
外觀俐落奪人目光，內在細節值得深究
內外兼具的OUTLANDER，更襯品味不凡



LED頭燈/LED日間行車燈



前保桿霧銀飾板



霧銀車門飾板



雙模式防夾電動天窗



後保桿霧銀飾板



Spark雙色18吋鋁圈



雙肋式16吋鋁圈

代言人

OUTLANDER引擎蓋銘板為經銷商標準選配(各車型配備等級不同，請詳參規配表)

(各車型配備等級不同，請詳參規配表)



快適な操縦 自分らしさの表現

DRIVING

風格，是一種態度，不媚俗、不趨時的泰若自信
無論世界怎麼變，一確立方向，腳下油門一踩，源源不絕的動力一湧湧出
讓我跨黑夜、越曙光，一路前行，堅定不移



全新世代INVECS-III 智慧型無段變速系統(CVT8)
於各種車速下皆能保持最佳轉速，只須稍踩油門，
動力隨傳隨到，除加速更輕快，亦可輕鬆享受暢
快駕駛



新世代高效能2.4L 鋁合金引擎
配置MIVEC汽門正時/揚程連續可變控制系統
馬力：168PS/6,000rpm 扭力：22.4kg-m/4,200rpm
一級能效 (五人座車型)



操駕穩定性提升

透過強化懸吊橫樑的剛性及加大後減震筒的尺寸，並重新設定懸吊彈簧與避震器阻尼係數，搭配全新設定的EPS電動輔助轉向系統，創造更多的駕駛樂趣。



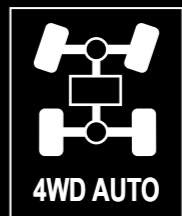
ECO MODE/ 節能駕駛評分系統
節能動力輸出模式，並以行車資訊幕上的綠葉數目，顯示駕駛方式的節能效果



Electrically Controlled 4WD 電子控制四輪傳動系統
可因應不同道路環境在4WD ECO/4WD AUTO/4WD LOCK三種模式間選擇



2WD 驅動優先，遇車輪打滑等狀況自動切換為4WD 以增進行車安全



4WD 驅動，適合於濕滑路面、雪地等各種路況下展現4WD的性能



強制分配前後軸驅動力適合惡劣路況脫困使用



MIVEC鋁合金引擎

(各車型配備等級不同，請詳參規配表)



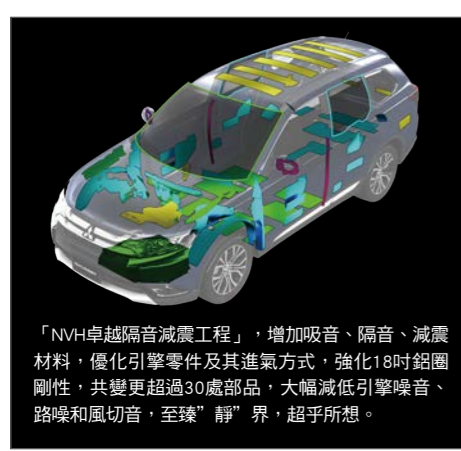
自分だけの静寂な空間

QUIETNESS

究竟是境由心造或心隨境轉？遠離塵囂、尋訪靜謐之地，現在你能完美心境合一
OUTLANDER卓越環艙科技，打造前所未有的舒適寧靜，讓你直進、過彎每一瞬間
盡享輕鬆寫意，穿梭城市之中，身心同步達完美之“靜”



卓越的隔音減震工程 ※Panasonic多功能觸控音響主機為選配件



「NVH卓越隔音減震工程」，增加吸音、隔音、減震材料，優化引擎零件及其進氣方式，強化18吋鋁圈剛性，共變更超過30處部品，大幅減低引擎噪音、路噪和風切音，至臻“靜”界，超乎所想。

卓越的隔音減震工程



Panasonic整合式CD音響主機



Push Start智慧觸控啟動系統



F1方向盤換檔撥片



高反差儀錶板



後座出風口

特效示意僅供參考

(各車型配備等級不同，請詳參規配表)

最新技術による安全、安心

PROTECTION

安全，源自對所有假設情況的反覆推敲與不妥協的堅持，方能成就最縝密的保護。考量不同路況、駕駛習慣，OUTLANDER搭載高準確度和高信賴度的主動被動式安全等多項科技，提供全方位完美防護，讓車主與乘客享受安心無憂旅程。



Adaptive Cruise Control(ACC) 主動車距控制巡航系統① (10-180km/h)



主動式智慧煞車輔助系統與主動車距控制巡航系統使用注意事項：
1.主動式智慧煞車輔助系統與主動車距控制巡航系統可能受交通、天候、路況等條件影響作動。2.主動式智慧煞車輔助系統與主動車距控制巡航系統設計為針對前方車輛進行作動，對機車、行人等不作動。3.主動式智慧煞車輔助系統與主動車距控制巡航系統是以駕駛者進行安全駕駛為前提設計的系統，並以減輕駕駛操作負擔或降低碰撞時的傷害為目的。系統的監測與控制性能有限，不可完全依靠本系統駕駛，駕駛仍應持續留心安全駕駛。4.主動式智慧煞車輔助系統可在與前車速度差約30km/h以下時避免碰撞，或減輕碰撞傷害；與前車速度差超過30km/h時會發出警示音提醒並協助煞車降速，但不能避免碰撞。5.主動式智慧煞車輔助系統在駕駛透過操作方向盤或油門以避免撞擊的情況下，有可能不作動。6.主動車距控制巡航系統的前車追從功能在未滿40km/h時也可啟動，並將在前方道路恢復淨空後加速到設定的速度。7.主動車距控制巡航系統設定與前車保持的車距範圍可分為3等級。8.主動式智慧煞車輔助系統與主動車距控制巡航系統將車輛停止約2秒後會解除煞車，若要繼續停止時請踩煞車。9.詳細作動說明請上官網

Forward Collision Mitigation(FCM) 主動式智慧煞車輔助系統② (2-180km/h)



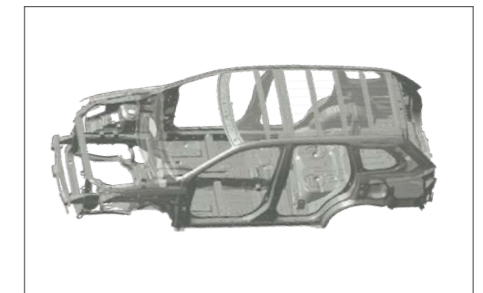
Hill Start Assist system(HSA) 陡坡起步輔助系統



Emergency Stop lamp System(ESS) 智慧型緊急煞車警示系統



RISE 高剛性車體

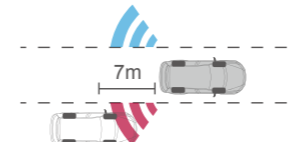


三合一盲區偵測警示系統(售服選配)



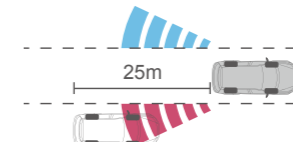
BSW盲區警示

車輛行駛速度達10km/h以上，主動監控車輛後方視線盲區，當左右側後方7m內出現來車，警告燈號亮起，若切換方向指示燈，增加嗶聲警示音提醒駕駛，以減少因視線死角造成行車意外。



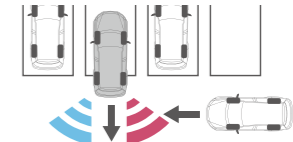
LCA車道變換輔助

車輛行駛速度達30km/h以上，主動監控車輛後方視線盲區，當左右側後方25m內車輛靠近並有碰撞之疑慮，警告燈號亮起，若切換方向指示燈，增加嗶聲警示音提醒駕駛，以減少因視線死角造成行車意外。



RCTA後方交通警示

駕駛倒車時，自動偵測車輛左、右側後方狀況，若有碰撞疑慮，主動提醒駕駛，降低左右來車碰撞機會。



(各車型配備等級不同，請詳參規配表)

7-SRS環艙氣囊

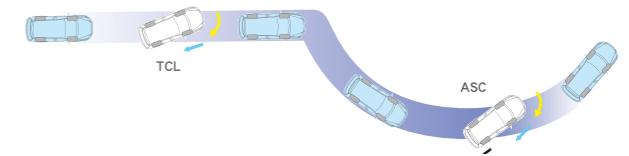


Active Stability Control(ASC) 車身動態穩定系統③

針對車身動態快速變化時產生的轉向不足或轉向過度進行修正以降低失控之可能

Traction Control(TCL) 循跡防滑控制系統④

避免行進間因各輪之間的抓地力差異，造成打滑失控





質感とデザインを両立した快適な空間

COMFORTABLE

空間設計の本質在「人」，OUTLANDER結合高科技智慧與簡約設計

挹注人對空間的美好嚮往，打造人體工學包覆式質感座艙，時尚中內涵沉穩底蘊

後艙平整模式、第三排座椅收折設計，可視需求彈性調整，予車主身心一體的舒適寬闊，一路坐擁自在寫意



7人彈性適意空間



遙控電動啟閉尾門



後艙平整模式



二三排座椅部分收折



第三排椅收折

(各車型配備等級不同，請詳參規配表)



 **MITSUBISHI MOTORS**

服務專線：0800-030580
www.mitsubishi-motors.com.tw
製造：中華汽車工業股份有限公司

OUTLANDER
主動真安全 標配不必選

