



政府舊換新補助

現領\$50,000

實施中

新世代 登場

中華菱利 A190 1.5L

PRESS
START



PRESS
START

商場沒有 闖不過的關卡

登入新一代商場遊戲

商場瞬息萬變，由中華菱利帶領新世代頭家突破重圍，再次開拓事業版圖，用全新格局長久佈局，成為你的超強隊友，順利通過每一個關卡。

搭載一級能效的VVT可變汽門正時引擎，提升性能兼具節能效率，量身打造全新儀錶板，行車資訊一目了然，還有配置SRS雙氣囊安全系統，提升行車安全，讓新世代頭家進入商場遊戲，更能面面俱到，即刻備戰。



全新自排系統



SRS雙安全氣囊



前霧燈



DRL日行燈



實戰裝備 / 頭家的商場利器

中華菱利A190超大貨台，載貨能力強，耐操耐用有擋頭，讓頭家生意滿載，升級新戰力。強悍外表，保有轎車級的內裝和寬敞車室，提供新一代頭家在工作之際，也能擁有專屬的舒適休憩基地。



新儀錶板/行車資訊顯示幕



轎式置杯架




多功能方向盤/定速巡航(AT)



自排排檔頭與排檔座

超大貨台 / 抵達夢想的最佳攻略

中華菱利A190以長2,306mm、寬1,481mm的超大貨台，及五片式葉片彈簧的超強載重實力，再多貨物都可輕鬆應付。



高剛性貨床



五片式葉片彈簧



遙控中控門鎖

各車型配備等級有所不同，詳情請參閱規配表

4WD三大優勢 更省油 更順手 扭力更大

1. PART TIME 4WD—可依不同路面及需求切換，降低機械磨損及油耗。
2. 按鍵式2WD/4WD切換設計—時速80公里以下且直線行駛狀況下，可任意切換不需停車。
3. H/L 2速加力檔—遇到險峻陡坡，可切換至L檔，扭力瞬間放大，爬坡力更提昇。



按鍵式切換4WD設計



四輪轉動+加力檔設計



各車型配備等級有所不同，詳情請參閱規配表



強勁動能 / 搭載1.5L VVT可變汽門正時引擎 決勝事業新版圖

強大馬力、夠勁扭力、一級能效標章認證，迎接新一代商場遊戲！中華菱利A190從起步到長途征戰，給頭家動力滿滿的續航力。

1.5L 4G15V VVT可變汽門正時引擎，強力動能再覺醒，加速衝刺更省油

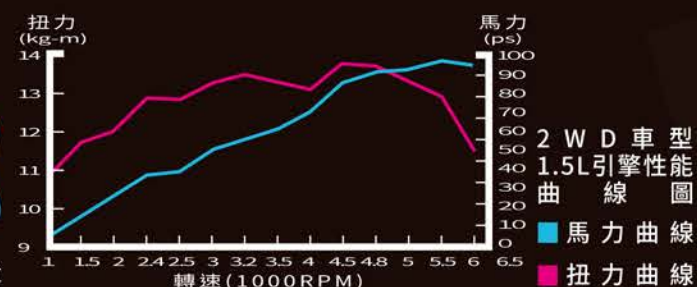
以三菱技術專業製造引擎，擁有1,488cc極佳排量的低速爬坡能力、優異的高速加速性、馬力為97.9ps/5,500 rpm，扭力則為13.7 kg-m/ 4,500rpm；同時採用四速自動排檔，在市區送貨走走停停，輕鬆更便利。



4.9M最小迴轉半徑



5期環保與一級能效標章



安全模式 / 最強防禦全面提升 保護新世代頭家

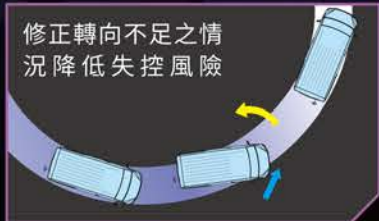
獨創SCC(Safety Control Center)智慧防護系統
適時保護駕駛與乘客安全，利用車身動態穩定系統提升安全性、偵測車輛打滑，還有電腦控制引擎，使煞車系統依循原軌跡前進。主動式防止傾覆系統，可提早防範事故，讓新世代頭家的寶貴財產，都能獲得安全守護。

超敏銳盲區偵測警示系統

BSW盲區警示於車輛行進間主動監控車輛後方視線盲區；RCTA後方交通警示讓駕駛倒車時，降低左右來車碰撞機率，提供更全方位的防護。



SRS雙安全氣囊



修正轉向不足之情況降低失控風險



修正轉向過度之情況降低失控風險

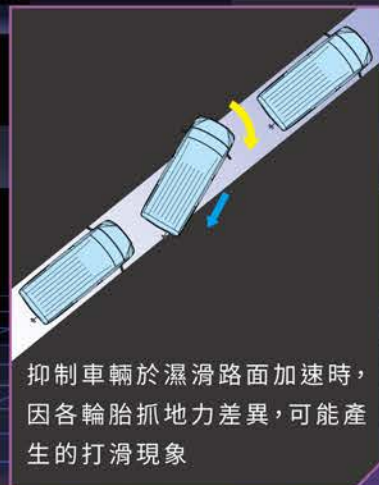
ASC車身動態穩定系統



DRL日行燈

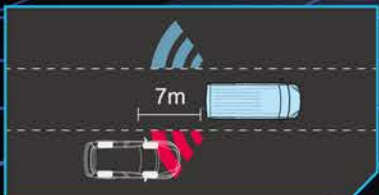


前門防撞鋼樑

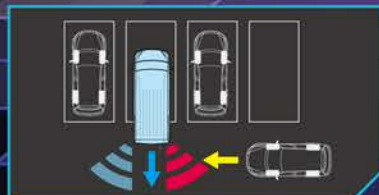


抑制車輛於濕滑路面加速時，因各輪胎抓地力差異，可能產生的打滑現象

TCL循跡防滑控制系統



BSW盲區警示



RCTA後方交通警示



斜坡約2.8度即作動
上坡時放開煞車起步瞬間，車輛不後滑(2秒內)防止意外發生

HSA陡坡起步輔助系統



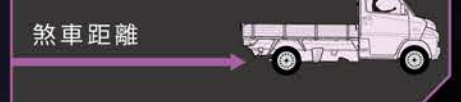
ESS緊急煞車警示系統

載重時配備EBD



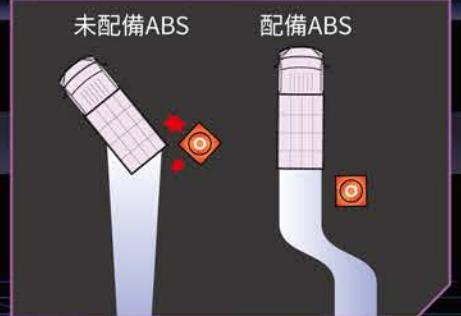
煞車距離

載重時無配備EBD



煞車距離

EBD電子煞車分配系統(示意圖)



ABS防鎖定煞車系統

RAB預警煞車系統

TPMS胎壓偵測系統

ARP主動式防止傾覆系統

BOS煞車優先系統

HBA煞車輔助系統

各車型配備等級有所不同，詳情請參閱規配表

新世代 中華菱利 A190 1.5L 規格配備表

主要規格	車型	1.5L							
		4WD		2WD				4AT	
		5MT 木床 CK42W	5MT 木床 CK43W (訂作車)	5MT 鐵板 CK21F	5MT 鐵床 CK21R	5MT 木床 CK21W	5MT 木床 CK23W (訂作車)	4AT 木床 CK31W	4AT 木床 CK33W
乘員數	人	2							
全長	mm	4,190		4,160	2		4,190		
全寬	mm	1,580							
全高	mm	1,910		1,880	1,910				
軸距	mm	2,610							
貨台長	mm	2,306							
貨台寬	mm	1,481							
總重	kg	1,900							
空車重	kg	1,190		1,022	1,070	1,126			
載重	kg	710		878	830	774			
最小迴轉半徑	M	5.2		4.9					
油箱容量	L	48							
引擎形式		直列四缸16汽門多點噴射							
排氣量	c.c.	1,488							
缸徑 x 衝程	mm	76 x 82							
壓縮比		10.5 : 1							
適用燃油		92以上無鉛汽油							
防治污染系統		三元觸媒轉換器+密閉式PCV+EEC							
最大馬力	ps/rpm	93.1/6,000		97.9/5,500					
最大扭力	kg-m/rpm	11.8/3,500		13.7/4,500					
變速系統				5速手排				4速自排	
變速箱齒輪比	1檔	4.200		3.749		2.731			
	2檔	2.250		2.067		1.526			
	3檔	1.378		1.422		1.000			
	4檔	1.000		1.000		0.696			
	5檔	0.807		0.838		-			
	R檔	3.776		3.858		2.290			
4WD加力箱齒輪比	4H	1.000		-					
	4L	1.672		-					
最終傳動比		5.125		4.556				5.375	
傳動方式		前置引擎四輪驅動		前置引擎後輪驅動					
4WD附加力檔		●		-					
前懸吊系統		獨立麥花臣式防傾桿							
後懸吊系統		車軸式葉片彈簧							
煞車型式		前後碟鼓							
輪胎		165R13							
安全	ABS防鎖死煞車系統/EBD電子煞車力分配系統/HBA煞車輔助系統/ARP主動式防止傾覆系統/ESS緊急煞車警示系統/RAB預警煞車系統/BOS煞車優先系統	●							
	ASC車身動態穩定系統/TCL循跡防滑控制系統	●							
	HSA陡坡起步輔助系統	●							
	TPMS無線胎壓偵測系統	●							
	盲區偵測警示系統(BSW+RCTA)	-							
	霧燈(前/後)	●/●							
	光感應自動啟閉頭尾燈	●							
	頭燈手動水平調整	●							
	間歇性前雨刷	●							
	遙控中控門鎖	●							
	雙前座SRS氣囊	-	●	-	●	-	●		
	可潰縮方向機柱	●							
	車門防撞鋼樑	●							
預縮式安全帶	-	●	-	●	-	●			
ELR三點式安全帶	●								
外觀	鍍鉻前飾板	●							
	前保桿進氣口防護網	●							
	晶鑽頭燈	●							
	DRL日行燈	●							
	擋泥板(前/後)	●							
	車身銘版(A190)	●							
內裝	動力方向盤(EPS電動輔助)	●							
	多功能方向盤(音響/定速)	-/-				●/●			
	電動窗	●							
座椅	置杯架	●							
	座椅材質	膠皮/平織布							
儀錶板	駕駛座椅前後滑動	●							
	駕駛座椅角度可調	●							
	引擎轉速/里程表	●							
空調音響	多功能行車資訊顯示幕	●							
	鑰匙未拔/大燈未關警示裝置	●							
	冷暖空調	●							
	CD音響主機(支援MP3/WMA讀取)	●							
能源效率	獨立USB接頭	●							
	音響喇叭數	2							
	年耗油量(註1)	L	1,210	1,200	1,136	1,119	1,200		
測試值	km/L	12.4	12.5	13.2	13.4	12.5			
能源效率等級(註2)		1							

註: 1. 以年平均行駛 15,000 公里除以油耗測試值計算, 本車型油耗係採用歐盟 1999/100/EC 指令及其後續修正指令測試方法
 2. 能源等級共分為 5 級, 於該認證車型同排氣量等級下之相對比較結果, 1 級耗油較少, 5 級耗油較多
 3. 能源效率排氣量等級範圍: 1.5L 車型為 1,201~1,800 c.c.
 4. 本型錄所標示之平均油耗測試值係在控制溫度及濕度的實驗室, 不受外界氣候及路況的影響, 並依規定的行車型態在車燈、車上空調系統及音響不啟動情況下, 於車體動力計上由專業人員行駛測得, 故車型油耗值相對而言較為客觀。民眾在道路上開車時, 因受氣候、路況、塞車、使用車上空調、載重, 甚至駕駛者開車習慣等因素影響, 實際每公升汽油於道路上行駛的公里數, 一般而言低於於本型錄所登錄之測試值
 5. ●: 標準配備 / -: 無此配備
 6. 本車全車系新車保固期為 3 年或 10 萬公里, 視何者先到為準
 7. 同級車為 1.0~1.6L 之框式小貨車
 8. 本型錄內容僅供參考, 如與實車不符, 請以實車為準, 本公司保留產品規格配備變更或使用之權利
 9. 配備作動條件可能因環境狀況有所限制, 相關產品訊息可查詢: <http://a190.china-motor.com.tw/>
 10. 表列數值為標準值, 未含容許公差
 11. 中華三菱舊換新現領五萬不用等專案, 活動辦法詳見官網



服務專線: 0800-030580
www.mitsubishi-motors.com.tw

製造: 中華汽車工業股份有限公司
 經銷: 瀨豐汽車股份有限公司