

NEW MITSUBISHI

# XPANDER CROSS

TỰ TIN VỮNG LÁI, THOẢI MÁI PHIÊU LƯU




HỆ THỐNG  
KIỂM SOÁT  
VÀO CỬA  
CHỦ ĐỘNG



VẬN HÀNH AN TOÀN



NỘI THẤT CAO CẤP



HỆ THỐNG TREO NÂNG CẤP



## MẠNH MẼ HƠN VỚI PHONG CÁCH SUV

Ngôn ngữ thiết kế Dynamic Shield kết hợp với lưới tản nhiệt, ốp cản thể thao cùng thanh giá nóc màu đen mang đến sự hiện đại, cá tính đồng thời giúp nổi bật phong cách SUV.



**ĐÈN CHIẾU SÁNG PHÍA TRƯỚC LED T-SHAPE**



**CỤM ĐÈN HẬU LED T-SHAPE**



**MẪM XE 17-INCH THIẾT KẾ MỚI**



### KHOẢNG SÁNG GẮM 225mm

Khả năng lội nước vượt trội lên tới 400mm



### HỆ THỐNG TREO NÂNG CẤP

Việc tăng kích thước phuộc, van phuộc và hệ thống lò xo giúp tối ưu khả năng điều khiển của xe.




### HỆ THỐNG KIỂM SOÁT VÀO CUA CHỦ ĐỘNG (ACTIVE YAW CONTROL - AYC)

Hỗ trợ người lái giữ xe ổn định khi di chuyển trong điều kiện đường trơn trượt, góp phần giúp xe vào cua chính xác, mượt mà và an toàn.

Không có ASC

### HỆ THỐNG CÂN BẰNG ĐIỆN TỬ - ASC

Có ASC



### THÉP SIÊU CƯỜNG

- 980 Mpa
- 590 Mpa
- 440 Mpa

### KHUNG XE RISE THÉP SIÊU CƯỜNG

Khung xe RISE toàn cầu của Mitsubishi được thiết kế để hấp thụ va chạm & phân tán lực, đảm bảo sự an toàn của cả gia đình xuyên suốt hành trình.



### MÀN HÌNH CẢM ỨNG 9-INCH

Kết nối MM-Link, Apple CarPlay, Android Auto

### VÔ LĂNG 4 CHẤU THỂ THAO

Tích hợp các nút điều khiển đa chức năng hiện đại

## SANG TRỌNG TỪNG ĐƯỜNG NÉT

Thiết kế mượt mà qua từng chi tiết, trang bị tiện nghi hiện đại cùng vật liệu cao cấp tạo nên không gian tinh tế và tiện nghi.

### ĐIỀU HOÀ KỸ THUẬT SỐ

Làm mát nhanh với chế độ Max Cool



**ĐỒNG HỒ KỸ THUẬT SỐ 8-INCH HIỆN ĐẠI**



**PHANH TAY ĐIỆN TỬ & GIỮ PHANH TỰ ĐỘNG**



**HỆ THỐNG ĐIỀU KHIỂN HÀNH TRÌNH CRUISE CONTROL**



**NỘI THẤT 7 CHỖ RỘNG RÃI VỚI CHÉ DA 2 TÔNG MÀU CAO CẤP**



**KÍNH CỬA TỐI MÀU**



**CHÉ DA CAO CẤP GIẢM HẤP THỤ NHIỆT**




**CỔNG SẠC TYPE-C HÀNG GHẾ 2**



**TỤA ĐỂ TAY HÀNG GHẾ TRƯỚC**



**KHOANG HÀNH LÝ RỘNG RÃI**



## SẮP XẾP GHẾ LINH HOẠT

**1. THÔNG SỐ KỸ THUẬT / SPECIFICATIONS**

**KÍCH THƯỚC / DIMENSION**

Chiều dài tổng thể Overall Length	mm	4.595
Chiều rộng tổng thể Overall Width	mm	1.790
Chiều cao tổng thể Overall Height	mm	1.750
Chiều dài cơ sở Wheelbase	mm	2.775
Khoảng sáng gầm xe Ground Clearance	mm	225

**ĐỘNG CƠ / ENGINE**

Loại động cơ Engine Type	1.5L MIVEC	
Công suất cực đại & Mômen xoắn cực đại Max. Output & Max. Torque	104PS & 141Nm	
Mức tiêu thụ nhiên liệu (kết hợp / Trong đô thị / Ngoài đô thị) Fuel Consumption (Combined / Urban / Extra-urban)	Lit/100km	7,30 / 9,09 / 6,25

**VẬN HÀNH / PERFORMANCE**

Hộp số Transmission Type	Số tự động 4 cấp 4AT	
Hệ thống treo trước / sau Front / Rear Suspension	Kiểu MacPherson, lò xo cuộn / Thanh xoắn MacPherson Strut Suspension with Coil Spring / Torsion Beam Suspension	
Mâm / Lốp Wheel / Tire	Mâm hợp kim, 205 / 55R17 Alloy Wheel, 205 / 55R17	
Phanh trước / Sau Front / Rear Brake	Đĩa / Tang trống Disc / Drum	

**2. TRANG THIẾT BỊ / EQUIPMENT**

**NGOẠI THẤT / EXTERIOR**

Hệ thống đèn chiếu sáng phía trước Headlamp	LED Projector
Đèn pha & Gạt mưa tự động Automatic Headlight & Front Rain-sensing Wiper	•
Đèn sương mù phía trước Front Fog Lamp	LED

**NỘI THẤT / INTERIOR**

Hệ thống điều khiển hành trình Cruise Control	•
Điều hòa nhiệt độ Air Conditioner	Chỉnh kiểu kỹ thuật số Digital
Màu nội thất Interior Color	Đen & Xanh Navy Black & Navy
Chất liệu ghế Seat Material	Da Leather
Kính tối màu Privacy Glass	•
Phanh tay điện tử & Giữ phanh tự động Electric Parking Brake & Auto-Hold	•
Bảng đồng hồ kỹ thuật số 8 inch LCD Meter Cluster	•
Hệ thống giải trí Audio System	Màn hình cảm ứng 9-inch, hỗ trợ kết nối Apple CarPlay / Android Auto 9-inch Touchscreen, Apple CarPlay / Android Auto

**AN TOÀN / SAFETY**

Túi khí đôi Dual Airbags	•
Hệ thống chống bó cứng phanh (ABS) / Phân phối lực phanh điện tử (EBD) / Hỗ trợ lực phanh khẩn cấp (BA) Anti-lock Braking System / Electronic Brakeforce Distribution / Brake Assist	•
Hệ thống cân bằng điện tử (ASC) / Kiểm soát lực kéo (TCL) Active Stability Control / Traction Control	•
Hệ thống hỗ trợ khởi hành ngang dốc (HSA) Hill Start Assist	•
Hệ thống kiểm soát vào cua chủ động (AYC) Active Yaw Control	•
Camera lùi Rear View Camera	•
Cảm biến lùi Rear Parking Sensor	•

Ghi chú: Thông số kỹ thuật và trang thiết bị có thể thay đổi từ nhà sản xuất mà không báo trước.  
Some specifications and equipment could be changed without prior notice.

